

ПРИНЯТА:
Педагогическим советом
МБДОУ «Детский сад» №1
п. Энергетик Новоорского района
протокол от 29.08.2023г. № 8

УТВЕРЖДЕНА:
Приказом МБДОУ «Детский сад» №1
п. Энергетик Новоорского района от
29.08.2023 г. № 45А по АД

с учетом мнения
Совета родителей,
Протокол от 29.08.2023 № 6

ОБРАЗОВАТЕЛЬНАЯ ПРОГРАММА ДОШКОЛЬНОГО ОБРАЗОВАНИЯ

**муниципального бюджетного дошкольного образовательного
учреждения «Детский сад присмотра и оздоровления с приоритетным
осуществлением санитарно-гигиенических, профилактических и
оздоровительных мероприятий и процедур» №1 п.Энергетик
Новоорского района**

2023 г.

№ п/п	Оглавление	Стр.
1	ЦЕЛЕВОЙ РАЗДЕЛ ОБЯЗАТЕЛЬНОЙ ЧАСТИ ПРОГРАММЫ И ЧАСТИ, ФОРМИРУЕМОЙ УЧАСТНИКАМИ ОБРАЗОВАТЕЛЬНЫХ ОТНОШЕНИЙ	6
1.1	Пояснительная записка	6
1.1.1	Цели и задачи реализации Программы	6
1.1.2	Принципы и подходы к формированию Программы	8
1.1.3	Значимые для разработки и реализации Программы характеристики, в том числе характеристики особенностей развития детей раннего и дошкольного возраста	10
1.2	Планируемые результаты освоения Программы	30
1.2.1	Планируемые результаты (целевые ориентиры) освоения Программы в раннем возрасте (к трем годам)	30
1.2.2	Планируемые результаты (целевые ориентиры) освоения Программы в дошкольном возрасте:	31
1.2.3.1	к четырем годам	31
1.2.3.2	к пяти годам	33
1.2.3.3	к шести годам	35
1.2.4	планируемые результаты (целевые ориентиры) на этапе завершения освоения Программы (к концу дошкольного возраста)	37
1.3	Подходы к педагогической диагностике достижения планируемых результатов	42
2	СОДЕРЖАТЕЛЬНЫЙ РАЗДЕЛ ОБЯЗАТЕЛЬНОЙ ЧАСТИ ПРОГРАММЫ И ЧАСТИ, ФОРМИРУЕМОЙ УЧАСТНИКАМИ ОБРАЗОВАТЕЛЬНЫХ ОТНОШЕНИЙ	44
2.1.	Описание образовательной деятельности в соответствии с направлениями развития ребенка по каждой из образовательных областей для всех возрастных групп обучающихся с учетом используемых методических пособий	44
2.1.1	Задачи и содержание образовательной области «Социально-коммуникативное развитие»	44
2.1.1.1	От 2 лет до 3 лет	44
2.1.1.2	От 3 лет до 4 лет	45
2.1.1.3	От 4 лет до 5 лет	49
2.1.1.4	От 5 лет до 6 лет	53
2.1.1.5	От 6 лет до 7 лет	57
2.1.2	Задачи и содержание образовательной области «Познавательное развитие»	62
2.1.2.1	От 2 лет до 3 лет	62
2.1.2.2	От 3 лет до 4 лет	64
2.1.2.3	От 4 лет до 5 лет	65
2.1.2.4	От 5 лет до 6 лет	68
2.1.2.5	От 6 лет до 7 лет	70
2.1.3	Задачи и содержание образовательной области «Речевое развитие»	73
2.1.3.1	От 2 лет до 3 лет	73
2.1.3.2	От 3 лет до 4 лет	74
2.1.3.3	От 4 лет до 5 лет	77
2.1.3.4	От 5 лет до 6 лет	80

2.1.3.5	От 6 лет до 7 лет	83
2.1.4	Задачи и содержание образовательной области «Художественно-эстетическое развитие»	83
2.1.4.3	От 2 лет до 3 лет	86
2.1.4.4	От 3 лет до 4 лет	90
2.1.4.5	От 4 лет до 5 лет	96
2.1.4.6	От 5 лет до 6 лет	103
2.1.4.7	От 6 лет до 7 лет	112
2.1.5	Задачи и содержание образовательной области «Физическое развитие»	123
2.1.5.3	От 2 лет до 3 лет	123
2.1.5.4	От 3 лет до 4 лет	125
2.1.5.5	От 4 лет до 5 лет	128
2.1.5.6	От 5 лет до 6 лет	132
2.1.5.7	От 6 лет до 7 лет	137
2.1.6	Содержание Программ, формируемых участниками образовательных отношений, разработанных с учетом образовательных потребностей, интересов и мотивов детей, членов их семей и педагогов. Программа «Здоровячок» (учитывает индивидуальные потребности и возможности детей)	144
2.2	Описание вариативных форм, способов, методов и средств реализации Программы с учетом возрастных и индивидуальных особенностей воспитанников, специфики их образовательных потребностей и интересов	147
2.3	Описание образовательной деятельности по профессиональной коррекции нарушений развития детей. Направления и задачи коррекционно-развивающей работы с детьми с дошкольного возраста с особыми образовательными потребностями различных целевых групп, в том числе для детей с ОВЗ.	157
2.3.1	Специальные условия для получения образования детьми с ограниченными возможностями здоровья (механизмы адаптации Программы для указанных детей, использование специальных образовательных программ и методов, специальных методических пособий и дидактических материалов, проведение групповых и индивидуальных коррекционных занятий и осуществления квалифицированной коррекции нарушений их развития)	161
2.3.2	Особенности развития и специфические образовательные потребности детей с ОВЗ	174
2.4	Особенности образовательной деятельности разных видов и культурных практик	175
2.5	Способы и направления поддержки детской инициативы	179
2.6	Особенности взаимодействия педагогического коллектива с семьями обучающихся	183
2.7	Иные характеристики содержания Программы, наиболее существенные с точки зрения авторов Программы	187
2.7.1	Предметно-пространственная развивающая образовательная среда	187
2.7.2	Характер взаимодействия со взрослыми	195
2.7.3	Характер взаимодействия с другими детьми	198
2.7.4	Система отношений ребенка к миру, к другим людям, к себе	200

	самому	
2.7.5	Преемственность целей, задач и содержания образования в рамках образовательных программ дошкольного и начального общего образования	206
2.8	Рабочая программа воспитания, в том числе пояснительная записка	209
2.8.1	Целевой раздел обязательной части Программы и части, формируемой участниками образовательных отношений (цели, задачи и направления воспитательной работы, целевые ориентиры воспитания детей)	210
2.8.2	Содержательный раздел обязательной части Программы и части, формируемой участниками образовательных отношений (уклад образовательной организации, воспитывающая среда и общности образовательной организации, задачи воспитания в образовательных областях, формы совместной деятельности в образовательной организации)	219
2.8.3	Организационный раздел обязательной части Программы и части, формируемой участниками образовательных отношений (кадровое, нормативно-методическое обеспечение, требования к условиям работы с детьми с ОВЗ)	242
2.8.4	Приобщение детей к российским традиционным духовным ценностям, культурным ценности своей этнической группы, правилам и нормам поведения в российском обществе	247
3	ОРГАНИЗАЦИОННЫЙ РАЗДЕЛ ОБЯЗАТЕЛЬНОЙ ЧАСТИ ПРОГРАММЫ И ЧАСТИ, ФОРМИРУЕМОЙ УЧАСТНИКАМИ ОБРАЗОВАТЕЛЬНЫХ ОТНОШЕНИЙ	248
3.1	Описание материально-технического обеспечения Программы, обеспеченности методическими материалами и средствами обучения и воспитания	248
3.2	Режим и распорядок дня	320
3.3	Особенности традиционных событий, праздников, мероприятий	325
3.4	Особенности организации развивающей предметно-пространственной среды	326
3.5	Описание психолого-педагогических и кадровых условий реализации Программы	339
3.6	Перечень произведений для использования в образовательной работе в разных возрастных группах	342
3.6.1	Перечень художественной литературы	342
3.6.2	Перечень музыкальных произведений	350
3.6.3	Перечень произведений изобразительного искусства	357
3.6.4	Перечень анимационных произведений для семейного просмотра	358
3.7	Календарный план воспитательной работы	361
3.8.	Дополнительный раздел Программы (текст краткой презентации Программы)	371
3.8.1	Возрастные и иные категории детей, на которых ориентирована Программа	371
3.8.2	Ссылка на федеральную программу	382

3.8.3	Характеристика взаимодействия педагогического коллектива с семьями детей	382
-------	--	-----

I. ЦЕЛЕВОЙ РАЗДЕЛ ОБЯЗАТЕЛЬНОЙ ЧАСТИ ПРОГРАММЫ И ЧАСТИ, ФОРМИРУЕМОЙ УЧАСТНИКАМИ ОБРАЗОВАТЕЛЬНЫХ ОТНОШЕНИЙ

1.1. Пояснительная записка

1.1.1. Цель и задачи реализации Программы(п.14.1, п14.2 ФОП ДО)

Образовательная программа дошкольного образования МБДОУ «Детский сад»№ п.Энергетик (далее – Программа) разработана в соответствии с федеральным государственным образовательным стандартом дошкольного образования (утвержден приказом Минобрнауки России от 17 октября 2013 г. № 1155,

зарегистрировано в Минюсте России 14 ноября 2013 г., регистрационный № 30384; в редакции приказа Минпросвещения России от 8 ноября 2022 г. № 955, зарегистрировано в Минюсте России 6 февраля 2023 г., регистрационный № 72264) (далее – ФГОС ДО) и федеральной образовательной программой дошкольного образования (утверждена приказом Минпросвещения России от 25 ноября 2022 г. № 1028, зарегистрировано в Минюсте России 28 декабря 2022 г., регистрационный № 71847) (далее – ФОП ДО).

Цель реализации образовательной программы дошкольного образования МБДОУ «Детский сад»№1 – разностороннее развитие ребенка в период дошкольного детства с учетом возрастных и индивидуальных особенностей на основе духовно-нравственных ценностей российского народа, исторических и национально-культурных традиций.

К традиционным российским духовно-нравственным ценностям относятся, прежде всего, жизнь, достоинство, права и свободы человека, патриотизм, гражданственность, служение Отечеству и ответственность за его судьбу, высокие нравственные идеалы, крепкая семья, созидательный труд, приоритет духовного над материальным, гуманизм, милосердие, справедливость, коллективизм, взаимопомощь и взаимоуважение, историческая память и преемственность поколений, единство народов России.

Задачи реализации образовательной программы дошкольного образования МБДОУ «Детский сад»№1

1. Обеспечение единых для Российской Федерации содержания ДО и планируемых результатов освоения образовательной программы ДО;

2. Приобщение детей (в соответствии с возрастными особенностями) к базовым ценностям российского народа – жизнь, достоинство, права и свободы человека, патриотизм, гражданственность, высокие нравственные идеалы, крепкая семья, созидательный труд, приоритет духовного над материальным, гуманизм, милосердие, справедливость, коллективизм, взаимопомощь и взаимоуважение, историческая память и преемственность поколений, единство народов России;

3. Создание условий для формирования ценностного отношения к окружающему миру, становления опыта действий и поступков на основе осмысления ценностей;

4. Построение (структурирование) содержания образовательной деятельности на основе учета возрастных и индивидуальных особенностей развития;

5. Создание условий для равного доступа к образованию для всех детей дошкольного возраста с учетом разнообразия образовательных потребностей и индивидуальных возможностей;

6. Охрана и укрепление физического и психического здоровья детей, в том числе их эмоционального благополучия;

7. Обеспечение развития физических, личностных, нравственных качеств и основ патриотизма, интеллектуальных и художественно-творческих способностей ребенка, его инициативности, самостоятельности и ответственности;

8. Обеспечение психолого-педагогической поддержки семьи и повышение компетентности родителей (законных представителей) в вопросах воспитания, обучения и развития, охраны и укрепления здоровья детей, обеспечения их безопасности;

9. достижение детьми на этапе завершения ДО уровня развития, необходимого и достаточного для успешного освоения ими образовательных программ начального общего образования.

Цель и задача реализации части, формируемой участниками образовательных отношений:

Название программы	Цель и задачи
«Здоровячок»	<p><u>Цель:</u> разностороннее и гармоничное развитие и воспитание ребенка, обеспечение его полноценного здоровья, формирование убеждений и привычки к здоровому образу жизни на основе валеологических знаний, развитие разнообразных двигательных и физических качеств, укрепление психического здоровья детей и обеспечение их психологической безопасности.</p> <p><u>Задачи:</u></p> <ol style="list-style-type: none">1. Совершенствовать условия комплексной работы по сохранению и укреплению здоровья детей, повышению сопротивляемости организма заболеваниям путем систематического закаливания, рационального режима дня, правильного питания, а также повышения двигательной активности.2. Организовать систематический мониторинг результатов оздоровления дошкольников, информационного сопровождения родителей (законных представителей) воспитанников и педагогов.3. Способствовать интеграции здоровьесберегающей деятельности педагогов и специалистов образовательной организации.4. Применять оздоровительные методы в работе образовательной организации с детьми всех возрастных категорий, включая совместные занятия с родителями.5. Реализовать работу консультационного центра образовательной организации среди семей имеющих детей, не посещающих детский сад.6. Пропагандировать здоровый образ жизни (еженедельная смена информации в родительских уголках возрастных групп, родительские всеобучи, издание буклетов).7. Помощь родителям (законным представителям) в освоении педагогической информации по укреплению здоровья ребенка в семье.

1.1.2. Принципы и подходы к формированию Программы(п.14.3 ФОП ДО)

Принципы реализации образовательной программы МБДОУ «Детский сад»№1

1) полноценное проживание ребенком всех этапов детства (младенческого, раннего и дошкольного возрастов), обогащение (амплификация) детского развития;

2) построение образовательной деятельности на основе индивидуальных особенностей каждого ребенка, при котором сам ребенок становится активным в выборе содержания своего образования, становится субъектом образования;

3) содействие и сотрудничество детей и родителей (законных представителей), совершеннолетних членов семьи, принимающих участие в воспитании детей младенческого, раннего и дошкольного возрастов, а также педагогических работников (далее вместе - взрослые);

4) признание ребенка полноценным участником (субъектом) образовательных отношений;

5) поддержка инициативы детей в различных видах деятельности;

6) сотрудничество ДОО с семьей;

7) приобщение детей к социокультурным нормам, традициям семьи, общества и государства;

8) формирование познавательных интересов и познавательных действий ребенка в различных видах деятельности;

9) возрастная адекватность дошкольного образования (соответствие условий, требований, методов возрасту и особенностям развития);

10) учет этнокультурной ситуации развития детей.

Подходы:

1. Возрастной подход – предполагает ориентировку педагога в процессе воспитания и обучения на закономерности развития личности ребенка (физиологические, психические, социальные и др.), а также социально-психологические особенности групп воспитуемых, обусловленных их возрастным составом, что находит отражение в возрастной периодизации развития детей.

2. Личностно-ориентированный подход – ставит в центр образовательной системы личность ребенка, развитие его индивидуальных способностей. В рамках личностно-ориентированного подхода перед педагогом стоят следующие задачи – помочь ребенку в осознании себя личностью, выявление, раскрытие его творческих возможностей, способствующих становлению самосознания и обеспечивающих возможность самореализации и самоутверждения.

3. Индивидуальный подход – определяется как комплекс действий педагога, направленный на выбор методов, приемов и средств воспитания и обучения в соответствии с учетом индивидуального уровня подготовленности и уровнем развития способностей воспитанников. При этом индивидуальный подход предполагает, что педагогический процесс осуществляется с учетом индивидуальных особенностей воспитанников (темперамента, характера, способностей, склонностей, мотивов, интересов и пр.), в значительной мере влияющих на их поведение в различных жизненных ситуациях.

4. Культурологический подход опосредуется принципом культуросообразности воспитания и обучения и позволяет рассмотреть воспитание как культурный процесс, основанный на присвоении ребенком ценностей общечеловеческой и национальной культуры. Кроме того, культурологический подход позволяет описать игру дошкольника с точки зрения формирования пространства игровой культуры, как культурно историческую универсалию, позволяющую показать механизмы присвоения ребенком культуры человечества и сформировать творческое отношение к жизни и своему бытию в мире.

5. Деятельностный подход – предполагает, что в основе развития ребенка лежит не пассивное созерцание окружающей действительности, а активное и непрерывное взаимодействие с ней.

Принципы и подходы к формированию, части формируемой участниками образовательных отношений

Название программы	Принципы и подходы
«Здоровячок»	<p>Принципы:</p> <ul style="list-style-type: none">– Принцип научности – подкрепление всех проводимых мероприятий, направленных на укрепление здоровья, научно обоснованными и практически апробированными методиками.– Принцип активности и сознательности – участие всего коллектива педагогов и родителей в поиске новых, эффективных методов и целенаправленной деятельности по оздоровлению детей.– Принцип комплексности и интегративности – решение оздоровительных и профилактических задач в системе всего учебно-воспитательного процесса и всех видов деятельности.– Принцип личностной ориентации и преемственности – организация и поддержание связей между возрастными категориями детей, учет разноуровневого и разновозрастного развития и состояния здоровья дошкольников.– Принцип демократизации, гуманизации и индивидуализации – отказ от насилия, подавления личности воспитанника, подчинения педагогу, создающему условия, умело и осторожно направляющему развитие ребёнка.– Принцип гарантированной результативности – реализация прав и потребностей детей на получение необходимой психолого-педагогической помощи и поддержки, гарантия положительного результата независимо от возрастной категории детей и уровня их физического развития.– Принцип природосообразности – определение форм и методов воспитания на основе целостного психолого-педагогического знания о ребенке, его физиологических и психологических особенностей. Формирование у дошкольников стремления к здоровому образу жизни. <p>Подходы:</p> <ol style="list-style-type: none">1. Деятельностный подход – предусматривает организацию целенаправленной воспитательной деятельности воспитанника в общем контексте образовательного процесса.2. Личностно-ориентированный подход – позволяет обеспечить охрану и укрепление физического и психического здоровья детей, эмоциональное благополучие каждого ребенка.3. Компетентностный подход – организация образовательного процесса через создание условий для формирования у ребенка опыта самостоятельного решения познавательных, коммуникативных, организационных и иных задач, составляющих

содержание образования.

4. Культурологический подход – позволяет рассмотреть воспитание как культурный процесс, основанный на присвоении ребенком ценностей общечеловеческой и национальной культуры. Образование рассматривается как процесс приобщения ребенка к основным компонентам человеческой культуры.

1.1.3. Значимые для разработки и реализации Программы характеристики, в том числе характеристики особенностей развития детей раннего и дошкольного возраста

РАННИЙ ВОЗРАСТ (2-3 ГОДА)

Социально-коммуникативное развитие

К концу третьего года жизни малыш становится младшим дошкольником. Это период, когда особенно ясно выступает связь поведения и развития ребёнка со второй сигнальной системой, ребёнок осознаёт себя как личность. Взрослый оценивает достижения ребёнка, одобрение и похвала рожают у малыша чувство гордости – личностное новообразование раннего детства. Под влиянием оценки взрослого ребёнок начинает осознавать критерии успешности или не успешности своей деятельности. Хотя предметная деятельность по-прежнему занимает ведущее место в развитии ребёнка, но приобретает новые черты: с каждым днём он становится всё более самостоятельным и умелым. Стремление к самостоятельности – это ведущая тенденция в развитии ребёнка третьего года жизни. Ребёнок сам ставит перед собой задачу, но её исполнение пока невозможно без помощи взрослого, который помогает удерживать цель, выполнять действия, а к концу третьего года формируется целеустремлённость – способность удерживать поставленную задачу, соотносить полученный результат с тем, что хотел получить.

Особое значение в раннем детстве приобретают эмоции, так необходимые при проведении режимных процессов – при кормлении, бодрствовании ребёнка, формировании его поведения и навыков, обеспечении его всестороннего развития. Интерес к окружающему в раннем детстве является произвольным и в значительной степени обусловлен социально. Заставить малыша смотреть или слушать невозможно, однако заинтересовать его можно многим, поэтому в обучении детей раннего возраста особую роль играют положительные эмоции.

В процессе общения со взрослыми развивается сюжетно-образительная игра, в которой ребёнок использует предметы-заместители, действует «как будто», «понарошку». То есть ребёнок начинает действовать в воображаемой ситуации.

Познавательное развитие

Идёт интенсивное сенсорное развитие (узнавание цветов, форм, величин и т.д.), восприятие является ведущим познавательным процессом. На основе сенсорного и речевого развития происходит умственное развитие малыша, развивается наглядно-действенное мышление. От 2,5 до 3 лет интенсивно развивается воображение. Роль опыта, приобретаемого детьми в раннем возрасте, очень значима для дальнейшего психического развития: овладение предметной деятельностью, речью, общением со взрослыми и сверстниками закладывает основы наглядно-образного мышления, умения действовать во внутреннем плане,

творческого воображения и фантазии, овладения социальными навыками, появления новых познавательных и коммуникативных потребностей, способствует формированию более глубоких знаний о себе.

Речевое развитие

Между двумя и тремя годами становится особенно заметным значительный скачок в общем развитии ребёнка, связанный с овладением речью. Общение становится не только предметно-действенным, но и речевым, слово становится регулятором поведения ребёнка, с помощью слова он обозначает предметы, действия, качества, связывает слова в предложения. В общении с ребёнком в контексте предметной деятельности может проявляться отношение малыша к предметному миру.

Художественно-эстетическое развитие

Происходят следующие изменения: овладение сенсорными эталонами, которые помогут детям освоить цвета, формы, размеры (однако это не только узнавание, но и развитие чувства цвета, формы, поскольку созданы условия выбора, сравнения, предпочтения); обогащение содержания творческой деятельности; овладение «языком» творчества. В этот период совершается качественное изменение в творческой деятельности ребенка. Он самоопределяется, проявляет собственное «Я» при создании продуктов творчества. Он рисует, лепит для себя, вкладывая в это собственный опыт и свое видение предмета, явления. Обычно считается, что это период изображения детьми отдельных предметов, форм. В это время для детей главное - выразить свое мироощущение, через цвет, форму, композицию. У детей проявляется предпочтение к тому или иному цвету, интерес к детализации, выделению характерных признаков предмета, появляется любимая тематика у мальчиков и девочек. Типичным является изображение человека в виде «головонога» — окружности и отходящих от нее линий. На третьем году жизни совершенствуются зрительные и слуховые ориентировки, что позволяет детям безошибочно выполнять ряд заданий: осуществлять выбор из 2–3 предметов по форме, величине и цвету; различать мелодии; петь.

Физическое развитие

На третьем году ребёнок овладевает всеми видами основных движений: ходьбой, бегом, лазаньем, бросанием, прыжками. У ребёнка совершенствуется нервная система, поэтому его работоспособность заметно увеличивается, период бодрствования достигает 6–6,5 часа в день.

Существенной особенностью раннего детства является взаимосвязь и взаимозависимость состояния здоровья, физического и нервно-психического развития детей. Крепкий, физически полноценный ребёнок не только меньше подвергается заболеваниям, но и лучше развивается психически. Но даже незначительные нарушения в состоянии здоровья малыша влияют на его эмоциональную сферу. Для каждого здорового ребёнка в первые три года жизни характерна высокая степень ориентировочных реакций на всё окружающее. Эта возрастная особенность стимулирует так называемые сенсомоторные потребности. Доказано, что, если дети ограничены в получении информации и переработке её в соответствии с возрастными возможностями, темп их развития более замедленный. Поэтому важно, чтобы жизнь малышей была разнообразной, богатой впечатлениями. Сенсорные (чувственные) потребности вызывают и высокую

двигательную активность ребёнка, а движение – естественное состояние малыша, способствующее его интеллектуальному развитию.

МЛАДШИЙ ДОШКОЛЬНЫЙ ВОЗРАСТ (3–4 ГОДА)

Социально-коммуникативное развитие

К трем годам ребенок достигает определенного уровня социальной компетентности: он проявляет интерес к другому человеку, испытывает доверие к нему, стремится к общению и взаимодействию со взрослыми и сверстниками. У ребенка возникают личные симпатии, которые проявляются в желании поделиться игрушкой, оказать помощь, утешить.

Ребенок испытывает повышенную потребность в эмоциональном контакте со взрослыми, ярко выражает свои чувства - радость, огорчение, страх, удивление, удовольствие и др. Для налаживания контактов с другими людьми использует речевые и неречевые (взгляды, мимика, жесты, выразительные позы и движения) способы общения. Осознает свою половую принадлежность («Я мальчик», «Я девочка»). Фундаментальная характеристика ребенка трех лет – самостоятельность («Я сам», «Я могу»). Он активно заявляет о своем желании быть, как взрослые (самому есть, одеваться), включаться в настоящие дела (мыть посуду, стирать, делать покупки и т.п.)). Взаимодействие и общение детей четвертого года жизни имеют поверхностный характер, отличаются ситуативностью, неустойчивостью, кратковременностью, чаще всего инициируются взрослым.

Для детей 3-х летнего возраста характерна игра рядом. В игре дети выполняют отдельные игровые действия, носящие условный характер. Роль осуществляется фактически, но не называется. Сюжет игры - цепочка из 2-х действий; воображаемую ситуацию удерживает взрослый. К 4-м годам дети могут объединяться по 2-3 человека, для разыгрывания простейших сюжетно-ролевых игр. Игровые действия взаимосвязаны, имеют четкий ролевой характер. Роль называется, по ходу игры дети могут менять роль. Игровая цепочка состоит из 3-4 взаимосвязанных действий. Дети самостоятельно удерживают воображаемую ситуацию.

Познавательное развитие

В развитии познавательной сферы расширяются и качественно изменяются способы и средства ориентировки ребенка в окружающей обстановке. Ребенок активно использует по назначению некоторые бытовые предметы, игрушки, предметы-заместители и словесные обозначения объектов в быту, игре, общении. Формируются качественно новые свойства сенсорных процессов: ощущение и восприятие.

В практической деятельности ребенок учитывает свойства предметов и их назначение: знает название 3-4 цветов и 2-3 форм; может выбрать из 3-х предметов разных по величине «самый большой».

Рассматривая новые предметы (растения, камни и т.п.) ребенок не ограничивается простым зрительным ознакомлением, а переходит к осязательному, слуховому и обонятельному восприятию. Важную роль начинают играть образы памяти.

Память и внимание ребенка носит произвольный, пассивный характер. По просьбе взрослого ребенок может запомнить не менее 2-3 слов и 5-6 названий

предметов. К 4-м годам способен запомнить значительные отрывки из любимых произведений.

Рассматривая объекты, ребенок выделяет один, наиболее яркий признак предмета, и ориентируясь на него, оценивает предмет в целом. Его интересуют результаты действия, а сам процесс достижения еще не умеет проследить.

Речевое развитие

Общение ребенка в этом возрасте ситуативно, инициируется взрослым, неустойчиво, кратковременно. Осознает свою половую принадлежность. Возникает новая форма общения со взрослым – общение на познавательные темы, которое сначала включено в совместную со взрослым познавательную деятельность. Уникальность речевого развития детей в этом возрасте состоит в том, что в этот период ребенок обладает повышенной чувствительностью к языку, его звуковой и смысловой стороне. В младшем дошкольном возрасте осуществляется переход от

исключительного господства ситуативной (понятной только в конкретной обстановке) речи к использованию и ситуативной, и контекстной (свободной от наглядной ситуации) речи. Овладение родным языком характеризуется использованием основных грамматических категорий (согласование, употребление их по числу, времени и т.д., хотя отдельные ошибки допускаются) и словаря разговорной речи. Возможны дефекты звукопроизношения.

Художественно-эстетическое развитие

Ребенок с удовольствием знакомится с элементарными средствами выразительности (цвет, звук, форма, движения, жесты), проявляется интерес к произведениям народного и классического искусства, к литературе (стихи, песенки, потешки), к исполнению и слушанию музыкальных произведений. Изобразительная деятельность ребенка зависит от его представлений о предмете. В 3-4 года они только начинают формироваться. Графические образы бедны, предметны, схематичны. У одних дошкольников в изображении отсутствуют детали, у других рисунки могут быть более детализированы. Замысел меняется по ходу изображения. Дети уже могут использовать цвет. Большое значение для развития моторики в этом возрасте имеет лепка. Ребенок может вылепить под руководством взрослого простые предметы. В 3-4 года из-за недостаточного развития мелких мышц руки, дети не работают с ножницами, апплицируют из готовых геометрических фигур. Ребенок способен выкладывать и наклеивать элементы декоративного узора и предметного схематичного изображения из 2-4 основных частей.

В музыкально-ритмической деятельности ребенок 3-4 лет испытывает желание слушать музыку и производить естественные движения под звучащую музыку. К 4 годам овладевает элементарными певческими навыками несложных музыкальных произведений. Ребенок хорошо перевоплощается в образ зайчика, медведя, лисы, петушка и т.п. в движениях, особенно под плясовую мелодию. Приобретает элементарные навыки подыгрывания на детских ударных музыкальных инструментах (барабан, металлофон). Закладываются основы для развития музыкально-ритмических и художественных способностей.

Конструктивная деятельность в 3-4 года ограничивается возведением несложных построек по образцу (из 2-3 частей) и по замыслу. Ребенок может заниматься, не отрываясь, увлекательным для него деятельностью в течение 5 минут.

Физическое развитие

3-х летний ребенок владеет основными жизненно важными движениями (ходьба, бег, лазание, действия с предметами). Возникает интерес к определению соответствия движений образцу. Дети испытывают свои силы в более сложных видах деятельности, но вместе с тем им свойственно неумение соизмерять свои силы со своими возможностями. Моторика выполнения движений характеризуется более или менее точным воспроизведением структуры движения, его фаз, направления и т.д. К 4-м годам ребенок может без остановки пройти по гимнастической скамейке, руки в стороны; ударять мяч об пол и ловить его двумя руками (3 раза подряд); перекладывать по одному мелкие предметы (пуговицы, горошины и т.п. – всего 20 шт.) с поверхности стола в небольшую коробку (правой рукой). Начинает развиваться самооценка при выполнении физических упражнений, при этом дети ориентируются в значительной мере на оценку воспитателя. 3-4-х летний ребенок владеет элементарными гигиеническими навыками самообслуживания (самостоятельно и правильно моет руки с мылом после прогулки, игр, туалета; аккуратно пользуется туалетом: туалетной бумагой, не забывает спускать воду из бачка для слива; при приеме пищи пользуется ложкой, салфеткой; умеет пользоваться носовым платком; может самостоятельно устранить беспорядок в одежде, причёске, пользуясь зеркалом, расческой).

ДОШКОЛЬНЫЙ ВОЗРАСТ ОТ 4 ДО 5 ЛЕТ

К пяти годам складывается «психологический портрет» личности, в котором важная роль принадлежит компетентности, в особенности интеллектуальной (это возраст «почемучек»), а также креативности.

Социально-коммуникативное развитие

К 5 годам у детей возрастает интерес и потребность в общении, особенно со сверстниками, осознание своего положения среди них. Ребенок приобретает способы взаимодействия с другими людьми. Использует речь и другие средства общения для удовлетворения разнообразных потребностей. Лучше ориентируется в человеческих отношениях: способен заметить эмоциональное состояние близкого взрослого, сверстника, проявить внимание и сочувствие. У детей формируется потребность в уважении со стороны взрослого, для них оказывается чрезвычайно важной его похвала. Это приводит к их повышенной обидчивости на замечания. Повышенная обидчивость представляет собой возрастной феномен. Совершенствуется умение пользоваться установленными формами вежливого обращения. В игровой деятельности появляются ролевые взаимодействия. Они указывают на то, что дошкольники начинают отделять себя от принятой роли. В процессе игры роли могут меняться. В этом возрасте начинают появляться постоянные партнеры по игре. В общую игру может вовлекаться от двух до пяти детей, а продолжительность совместных игр составляет в среднем 15-20 мин. Ребенок начинает регулировать свое поведение в соответствии с принятыми в обществе нормами; умеет довести начатое дело до конца (соорудить конструкцию, убрать игрушки, правила игры и т. п.) – проявление произвольности. У детей начинает формироваться способность контролировать свои эмоции в движении, чему способствует освоение ими языка эмоций (гаммы переживаний, настроений). Эмоциональность пятилетнего ребенка отличается многообразием способов выражения своих чувств: радости, грусти, огорчения, удовольствия. Ребенок способен проявить сочувствие, сопереживание, которое лежит в основе нравственных поступков. К 5-ти годам в элементарном выполнении отдельных

поручений (дежурство по столовой, уход за растениями) проявляется самостоятельность.

Познавательное развитие

В познавательном развитии 4-5 летних детей характерна высокая мыслительная активность. 5-ти летние «почемучки» интересуются причинно-следственными связями в разных сферах жизни (изменения в живой и неживой природе, происхождение человека), профессиональной деятельностью взрослых и др., то есть начинает формироваться представление о различных сторонах окружающего мира. К 5-ти годам, более развитым становится восприятие. Дети оказываются способными назвать форму, на которую похож тот или иной предмет. Они могут вычленять в сложных объектах простые формы и из простых форм воссоздавать сложные объекты. Дети способны упорядочить группы предметов по сенсорному признаку – величине, цвету; выделить такие параметры, как высота, длина и ширина. Совершенствуется ориентация в пространстве. Возрастает объем памяти. Дети запоминают до 7-8 названий предметов. Начинает складываться произвольное запоминание: дети способны принять задачу на запоминание, помнят поручения взрослых, могут выучить небольшое стихотворение и т.д. Начинает развиваться образное мышление. Дети оказываются способными использовать простые схематизированные изображения для решения несложных задач. Увеличивается устойчивость внимания. Ребенку оказывается доступной сосредоточенная деятельность в течение 15-20 минут.

Речевое развитие

Изменяется содержание общения ребенка и взрослого. Оно выходит за пределы конкретной ситуации, в которой оказывается ребенок. Ведущим становится познавательный мотив. Информация, которую ребенок получает в процессе общения, может быть сложной и трудной для понимания, но она вызывает интерес. В речевом развитии детей 4-5 лет улучшается произношение звуков (кроме сонорных) и дикция. Речь становится предметом активности детей. Они удачно имитируют голоса животных, интонационно выделяют речь тех или иных персонажей. Интерес вызывают ритмическая структура речи, рифмы. Развивается грамматическая сторона речи. Дети занимаются словотворчеством на основе грамматических правил. Речь детей при взаимодействии друг с другом носит ситуативный характер, а при общении со взрослым становится внеситуативной.

Художественно-эстетическое развитие

На пятом году жизни ребенок осознаннее воспринимает произведения художественно-изобразительно-музыкального творчества, легко устанавливает простые причинные связи в сюжете, композиции и т.п., эмоционально откликается на отраженные в произведении искусства действия, поступки, события, соотносит увиденное со своими представлениями о красивом, радостном, печальном, злом и т.д. У ребенка появляется желание делиться своими впечатлениями от встреч с искусством, со взрослыми и сверстниками. Продолжает развиваться воображение. Формируются такие его особенности, как оригинальность и произвольность. Дети могут самостоятельно придумать небольшую сказку на заданную тему. Значительное развитие получает изобразительная деятельность. Рисунки становятся предметным и детализированным. В этом возрасте дети рисуют предметы прямоугольной, овальной формы, простые изображения животных. Дети могут своевременно насыщать ворс кисти краской, промывать по окончании работы.

Графическое изображение человека характеризуется наличием туловища, глаз, рта, носа, волос, иногда одежды и ее деталей. Дети могут вырезать ножницами по прямой, диагонали, к 5 годам овладевают приемами вырезывания предметов круглой и овальной формы. Лепят предметы круглой, овальной, цилиндрической формы, простейших животных, рыб, птиц. К 5-ти годам ребенок выполняет элементарные танцевальные движения (пружинка, подскоки, кружение и т.д.). Может петь протяжно, при этом вместе начинать и заканчивать пение. Развитию исполнительской деятельности способствует доминирование в данном возрасте продуктивной мотивации (спеть песню, станцевать танец, сыграть на инструменте). Дети делают первые попытки творчества. Усложняется конструирование. Постройки могут включать 5-6 деталей. Формируются навыки конструирования по собственному замыслу, а также планирование последовательности действий.

Физическое развитие

В этом возрасте продолжается рост всех органов и систем, сохраняется потребность в движении. Двигательная активность становится целенаправленной, отвечает индивидуальному опыту и интересу, движения становятся осмысленными, мотивированными и управляемыми. Сохраняется высокая эмоциональная значимость процесса деятельности для ребенка, неспособность завершить ее по первому требованию. Появляется способность к регуляции двигательной активности. У детей появляется интерес к познанию себя, своего тела, его строения, возможностей. У детей возникает потребность действовать совместно, быстро, ловко, в едином для всех детей темпе; соблюдать определенные интервалы во время передвижения в разных построениях, быть ведущим. Уровень функциональных возможностей повышается. Позитивные изменения наблюдаются в развитии моторики. Дошкольники лучше удерживают равновесие перешагивая через небольшие преграды, нанизывает бусины (20 шт.) средней величины (или пуговицы) на толстую леску. В 4-5 лет у детей совершенствуются культурно-гигиенические навыки (хорошо освоен алгоритм умывания, одевания, приема пищи): они аккуратны во время еды, умеют правильно надевать обувь, убирают на место свою одежду, игрушки, книги. В элементарном самообслуживании (одевание, раздевание, умывание и др.) проявляется самостоятельность ребенка.

ДОШКОЛЬНЫЙ ВОЗРАСТ ОТ 5 ДО 6 ЛЕТ

Социально-коммуникативное развитие

Дети проявляют высокую познавательную активность. Ребенок нуждается в содержательных контактах со сверстниками. Их речевые контакты становятся все более длительными и активными. Дети самостоятельно объединяются в небольшие группы на основе взаимных симпатий. В этом возрасте дети имеют дифференцированное представление о своей гендерной принадлежности по существенным признакам (женские и мужские качества, особенности проявления чувств). Ярко проявляет интерес к игре. В игровой деятельности дети шестого года жизни уже могут распределять роли до начала игры и строят свое поведение, придерживаясь роли. Игровое взаимодействие сопровождается речью, соответствующей и по содержанию, и интонационно взятой роли. Речь, сопровождающая реальные отношения детей, отличается от ролевой речи. При распределении ролей могут возникать конфликты, связанные с субординацией ролевого поведения. Наблюдается организация игрового пространства, в котором

выделяются смысловой «центр» и «периферия». В игре дети часто пытаются контролировать друг друга - указывают, как должен вести себя тот или иной персонаж. Ребенок пытается сравнивать ярко выраженные состояния, видеть проявления эмоционального состояния в выражениях, жестах, интонации голоса. Проявляет интерес к поступкам сверстников. В трудовой деятельности освоенные ранее виды детского труда выполняются качественно, быстро, осознанно. Активно развиваются планирование и самооценивание трудовой деятельности.

Познавательное развитие

В познавательной деятельности продолжает совершенствоваться восприятие цвета, формы и величины, строения предметов; представления детей систематизируются. Дети называют не только основные цвета и их оттенки, но промежуточные цветовые оттенки; форму прямоугольников, овалов, треугольников. К 6-ти годам дети легко выстраивают в ряд – по возрастанию или убыванию – до десяти предметов разных по величине. Однако дошкольники испытывают трудности при анализе пространственного положения объектов, если сталкиваются с несоответствием формы и их пространственного расположения. В старшем дошкольном возрасте продолжает развиваться образное мышление. Дети способны не только решить задачу в наглядном плане, но и совершить преобразования объекта. Продолжают совершенствоваться обобщения, что является основой словесно-логического мышления. 5-6 лет – это возраст творческого воображения. Дети самостоятельно могут сочинить оригинальные правдоподобные истории. Наблюдается переход от непроизвольного к произвольному вниманию.

Речевое развитие

Общение детей выражается в свободном диалоге со сверстниками и взрослыми, выражении своих чувств и намерений с помощью речевых и неречевых (жестовых, мимических, пантомимических) средств. Продолжает совершенствоваться речь, в том числе ее звуковая сторона. Дети могут правильно воспроизводить шипящие, свистящие и сонорные звуки. Развивается фонематический слух, интонационная выразительность речи при чтении стихов в сюжетно-ролевой игре и в повседневной жизни. Совершенствуется грамматический строй речи. Дети используют все части речи, активно занимаются словотворчеством. Богаче становится лексика: активно используются синонимы и антонимы. Развивается связная речь: дети могут пересказывать, рассказывать по картинке, передавая не только главное, но и детали.

Художественно-эстетическое развитие

В изобразительной деятельности 5-6 летний ребенок свободно может изображать предметы круглой, овальной, прямоугольной формы, состоящих из частей разной формы и соединений разных линий. Расширяются представления о цвете (знают основные цвета и оттенки, самостоятельно может приготовить розовый и голубой цвет). Старший возраст – это возраст активного рисования. Рисунки могут быть самыми разнообразными по содержанию: это жизненные впечатления детей, иллюстрации к фильмам и книгам, воображаемые ситуации. Обычно рисунки представляют собой схематичные изображения различных объектов, но могут отличаться оригинальностью композиционного решения. Изображение человека становится более детализированным и пропорциональным. По рисунку можно судить о половой принадлежности и эмоциональном состоянии. Рисунки отдельных детей отличаются оригинальностью, креативностью. В лепке детям не

представляется трудности создать более сложное по форме изображение. Дети успешно справляются с вырезыванием предметов прямоугольной и круглой формы разных пропорций. Старших дошкольников отличает яркая эмоциональная реакция на музыку. Появляется интонационно-мелодическая ориентация музыкального восприятия. Дошкольники могут петь без напряжения, плавно, отчетливо произнося слова; свободно выполняют танцевальные движения: полуприседания с выставлением ноги на пятку, поочередное выбрасывание ног вперед в прыжке и т.д. Могут импровизировать, сочинять мелодию на заданную тему. Формируются первоначальные представления о жанрах и видах музыки.

Конструирование характеризуется умением анализировать условия, в которых протекает эта деятельность. Дети используют и называют различные детали деревянного конструктора. Могут заменять детали постройки в зависимости от имеющегося материала. Овладевают обобщенным способом обследования образца. Конструктивная деятельность может осуществляться на основе схемы, по замыслу и по условиям. Дети могут конструировать из бумаги, складывая ее в несколько раз (2,4,6 сгибов); из природного материала.

Физическое развитие

Продолжается процесс окостенения скелета ребенка. Дошкольник более совершенно овладевает различными видами движений. Тело приобретает заметную устойчивость. Дети к 6 годам уже могут совершать пешие прогулки, но на небольшие расстояния. Шестилетние дети значительно точнее выбирают движения, которые им надо выполнить. У них обычно отсутствуют лишние движения, которые наблюдаются у детей 3-5 лет. В период с 5 до 6 лет ребенок постепенно начинает адекватно оценивать результаты своего участия в играх соревновательного характера.

Удовлетворение полученным результатом к 6 годам начинает доставлять ребенку радость, способствует эмоциональному благополучию и поддерживает положительное отношение к себе («я хороший, ловкий» и т.д.). Уже начинают наблюдаться различия в движениях мальчиков и девочек (у мальчиков - более прерывистые, у девочек – мягкие, плавные). К 6 годам совершенствуется развитие мелкой моторики пальцев рук.

Некоторые дети могут продеть шнурок в ботинок и завязать бантиком. В старшем возрасте продолжают совершенствоваться культурно-гигиенические навыки: умеет одеться в соответствии с условиями погоды.

ДОШКОЛЬНЫЙ ВОЗРАСТ ОТ 6 ДО 7 ЛЕТ

Социально-коммуникативное развитие

К семи годам у ребенка ярко проявляется уверенность в себе и чувство собственного достоинства, умение отстаивать свою позицию в совместной деятельности. Семилетний ребенок способен к волевой регуляции поведения, преодолению непосредственных желаний, если они противоречат установленным нормам, данному слову, обещанию. Способен проявлять волевые усилия в ситуациях выбора между «можно» и «нельзя», «хочу» и «должен». Проявляет настойчивость, терпение, умение преодолевать трудности. Может сдерживать себя, высказывать просьбы, предложения, несогласие в социально приемлемой форме. Произвольность поведения — один из важнейших показателей психологической готовности к школе.

Самостоятельность ребенка проявляется в способности без помощи взрослого решать различные задачи, которые возникают в повседневной жизни (самообслуживание, уход за растениями и животными, создание среды для самостоятельной игры, пользование простыми безопасными приборами — включение освещения, телевизора, проигрывателя и т.п.).

В сюжетно-ролевых играх дети 7-го года жизни начинают осваивать сложные взаимодействия людей, отражающих характерные значимые жизненные ситуации, например, свадьбу, болезнь и т.п. Игровые действия становятся более сложными, обретают особый смысл, который не всегда открывается взрослому. Игровое пространство усложняется. В нем может быть несколько центров, каждый из которых поддерживает свою сюжетную линию. При этом дети способны отслеживать поведение партнеров по всему игровому пространству и менять свое поведение в зависимости от места в нем (например, ребенок обращается к продавцу не просто как покупатель/, а как покупатель-мама). Если логика игры требует появления новой роли, то ребенок может по ходу игры взять на себя новую роль, сохранив при этом роль, взятую ранее. Семилетний ребенок умеет заметить изменения настроения взрослого и сверстника, учесть желания других людей; способен к установлению устойчивых контактов со сверстниками. Ребенок семи лет отличается большим богатством и глубиной переживаний, разнообразием их проявлений и в то же время большей сдержанностью эмоций. Ему свойственно «эмоциональное предвосхищение» — предчувствие собственных переживаний и переживаний других людей, связанных с результатами тех или иных действий и поступков («Если я подарю маме свой рисунок, она очень обрадуется»).

Познавательное развитие

Познавательные процессы претерпевают качественные изменения; развивается произвольность действий. Наряду с наглядно-образным мышлением появляются элементы словесно-логического мышления. Продолжают развиваться навыки обобщения и рассуждения, но они еще в значительной степени ограничиваются наглядными признаками ситуации. Продолжает развиваться воображение, однако часто приходится констатировать снижение развития воображения в этом возрасте в сравнении со старшей группой. Это можно объяснить различными влияниями, в том числе средств массовой информации, приводящими к стереотипности детских образов. Внимание становится произвольным, в некоторых видах деятельности время произвольного сосредоточения достигает 30 минут. У детей появляется особый интерес к печатному слову, математическим отношениям. Они с удовольствием узнают буквы, овладевают звуковым анализом слова, счетом и пересчетом отдельных предметов.

Речевое развитие

Происходит активное развитие диалогической речи. Диалог детей приобретает характер скоординированных предметных и речевых действий. В недрах диалогического общения старших дошкольников зарождается и формируется новая форма речи - монолог. Дошкольник внимательно слушает рассказы родителей, что у них произошло на работе, живо интересуется тем, как они познакомились, при встрече с незнакомыми людьми спрашивают, кто это, есть ли у них дети и т.п. У детей продолжает развиваться речь: ее звуковая сторона, грамматический строй, лексика, связная речь. В высказываниях детей отражаются как расширяющийся словарь, так и характер обобщений, формирующихся в этом возрасте. Дети

начинают активно употреблять обобщающие существительные, синонимы, антонимы, прилагательные и т.д.

Художественно-эстетическое развитие

В изобразительной деятельности детей 6-7 лет рисунки приобретают более детализированный характер, обогащается их цветовая гамма. Более явными становятся различия между рисунками мальчиков и девочек. Мальчики охотно изображают технику, космос, военные действия; девочки обычно рисуют женские образы: принцесс, балерин, и т.д. Часто встречаются бытовые сюжеты: мама и дочка, комната и т.п. При правильном подходе у детей формируются художественно-творческие способности в изобразительной деятельности. Изображение человека становится еще более детализированным и пропорциональным. Появляются пальцы на руках, глаза, рот, нос, брови, подбородок. Одежда может быть украшена различными деталями. Предметы, которые дети лепят и вырезают, имеют различную форму, цвет, строение, по-разному расположены в пространстве. Вместе с тем могут к 7-ми годам передать конкретные свойства предмета с натуры. Семилетнего ребенка характеризует активная деятельностная позиция, готовность к спонтанным решениям, любопытство, постоянные вопросы к взрослому, способность к речевому комментированию процесса и результата собственной деятельности, стойкая мотивация достижений, развитое воображение. Процесс создания продукта носит творческий поисковый характер: ребенок ищет разные способы решения одной и той же задачи. Ребенок семи лет достаточно адекватно оценивает результаты своей деятельности по сравнению с другими детьми, что приводит к становлению представлений о себе и своих возможностях.

Значительно обогащается индивидуальная интерпретация музыки. Ребенок определяет к какому жанру принадлежит прослушанное произведение. Чисто и выразительно поет, правильно передавая мелодию (ускоряя, замедляя). Дошкольник может самостоятельно придумать и показать танцевальное или ритмическое движение.

К 7 годам дети в значительной степени освоили конструирование из строительного материала. Они свободно владеют обобщенными способами анализа как изображений, так и построек. Свободные постройки становятся симметричными и пропорциональными. Дети точно представляют себе последовательность, в которой будет осуществляться постройка. В этом возрасте дети уже могут освоить сложные формы сложения из листа бумаги и придумывать собственные. Усложняется конструирование из природного материала.

Физическое развитие

К 7 годам скелет ребенка становится более крепким, поэтому он может выполнять различные движения, которые требуют гибкости, упругости, силы. Его тело приобретает заметную устойчивость, чему способствует усиленный рост ног. Ноги и руки становятся более выносливыми, ловкими, подвижными. В этом возрасте дети уже могут совершать довольно длительные прогулки, долго бегать, выполнять сложные физические упражнения. У семилетних детей отсутствуют лишние движения. Ребята уже самостоятельно, без специальных указаний взрослого, могут выполнить ряд движений в определенной последовательности, контролируя их, изменяя (произвольная регуляция движений). Ребенок уже способен достаточно адекватно оценивать результаты своего участия в подвижных и

спортивных играх соревновательного характера. Удовлетворение полученным результатом доставляет ребенку радость и поддерживает положительное отношение к себе и своей команде («мы выиграли, мы сильнее»). Имеет представление о своем физическом облике (высокий, толстый, худой, маленький и т.п.) и здоровье, заботиться о нем. Владеет культур.

ИНДИВИДУАЛЬНЫЕ ОСОБЕННОСТИ КОНТИНГЕНТА ВОСПИТАННИКОВ

Полноценному развитию детей способствует индивидуальный подход, который невозможен без знания индивидуальных особенностей каждого ребенка. Организация образовательной деятельности в образовательной организации осуществляется с учетом индивидуальных физиологических и психологических особенностей детей.

Списочный состав воспитанников образовательной организации - 68 человек.

Распределение воспитанников по «группам здоровья»

Показатели	2023 г.	
	количество	%
1 группа здоровья	23	33,8
2 группа здоровья	43	63,2
3 группа здоровья	2	3
4 группа здоровья	-	-
5 группа здоровья	-	-

Таким образом большинство детей, со второй группой здоровья – 59,5 %. К детям с третьей группой здоровья (2,1%) при педагогических воздействиях осуществляется индивидуальный подход.

Физическое развитие детей, посещающих образовательную организацию, соответствует среднему уровню и составляет 66%. Выше среднего 0%, ниже среднего 34%. В образовательной организации основной контингент воспитанников имеет физическое развитие, соответствующее возрасту ребенка, и не имеют противопоказаний к занятиям по физической культуре и другим видам двигательной активности. К детям с третьей группой здоровья при педагогических воздействиях осуществляется индивидуальный подход.

Особенности поведения ребенка, его самочувствие, в определенной мере, зависят как от его физического состояния, так и от своеобразия его темперамента.

Изучение особенностей детей позволяет педагогам образовательной организации получить объективные данные о темпераменте ребенка, что является основой для реализации индивидуального подхода к каждому ребенку. В качестве методов определения типа темперамента детей дошкольного возраста выступают следующие: наблюдение за ребенком в различных видах деятельности, за его поведением, эмоциональной реакцией, особенностями взаимодействия со сверстниками и взрослыми, а также беседы с родителями. Исходя из наблюдений за обучающимися (воспитанниками), можно сделать выводы, что в образовательной организации имеются дети со следующими психологическими особенностями:

Распределение контингента воспитанников по доминированию
типа темперамента

Тип темперамента			
холерик	сангвиник	флегматик	меланхолик
14(14,1%)	18(18,1%)	45(45,4%)	22(22,2%)

Изучение особенностей детей является основой для реализации индивидуального подхода к каждому ребёнку. По взаимодействию с детьми различных типов темперамента предложены следующие рекомендации:

1. Если у детей преобладают черты холерического типа темперамента:
 - с пониманием относиться к проявлению активности ребёнка;
 - говорить с ребёнком спокойно, тихим голосом, но требовательно, без уговоров;
 - Целесообразно ограничивать всё, что возбуждает нервную систему ребёнка: кино, телевидение, чтение – все должно быть в меру. За 2 часа до сна только спокойные игры и занятия;
 - необходимо развивать у ребёнка сосредоточенное внимание: настольные игры (но не те, где соревнуются), конструктор, рисование, лепка – все, что требует усидчивости;
 - воспитывать у ребёнка умение управлять собой (игры с командами, с внезапными остановками «Замри», где он будет подчиняться);
 - приучать его к правилам общения: говорить спокойно, не перебивать говорящего, считаться с чужими желаниями, просить, а не требовать;
 - необходимо строго соблюдать режим дня.
2. Если у детей преобладают черты сангвинического типа темперамента:
 - важно проявление строгости, требовательности к ребёнку, контроль его действий и поступков;
 - обращать внимание на мелкие нарушения со стороны ребёнка (не убрал игрушки);
 - необходимо, чтобы начатое дело доводилось до конца с хорошим качеством (не разрешать приниматься за второй рисунок, пока не окончен первый);
 - целесообразно небрежно выполненную работу предложить выполнить заново;
 - главное показать ребёнку конечный результат добросовестных действий;
 - важно формировать у ребёнка устойчивые интересы, не допускать частой смены деятельности;
 - учить внимательно, относиться к товарищам, стремиться, чтобы складывались прочные, устойчивые отношения.
3. Если у детей преобладают черты флегматического типа темперамента:
 - нельзя применять окрики, угрозы, поторапливание – это оказывает тормозящее влияние на нервную систему ребёнка;
 - не следует отстранять ребёнка от той деятельности, которая требует приложения усилий;

- следует чаще хвалить его за скорые действия;
 - необходимо ставить ребёнка в условия, когда необходимо быстрые действия (полезны игры соревновательного характера);
 - следует побуждать ребёнка к движению (гимнастика, подвижные игры, бег);
 - побуждать ребёнка к игре, труду, конструированию – активизировать его;
 - нельзя резко обрывать ребёнка, необходимо предупреждать его за несколько минут о смене вида деятельности;
 - привлекать ребёнка к деятельности в коллективе.
4. Если у детей преобладают черты меланхолического типа темперамента:
- нужно ограничивать шум, новые знакомства, количество игрушек, но в то же время приучать ребенка не бояться небольшого шума, спокойно, без тревоги относиться к новому человеку;
 - нельзя повышать голос на ребенка, проявлять к нему чрезмерную требовательность, наказывать, подчеркивать его недостатки.

Психологические особенности детей образовательной организации

Психологические Особенности	Группа общеразвивающей направленности	Группа общеразвивающей направленности	Группа комбинированной направленности		Всего
	младший возраст (2-4 года)	средний возраст (4-5 года)	старший возраст (5-6 лет)	старший возраст (6-7 лет)	
Гиперактивные	-	-	1	-	1
Агрессивные	-	-	-	-	-
Тревожные	-	-	-	1	1
Обидчивые и эмоционально-неустойчивые	2	1	-	1	4
Итого	2	1	1	2	6

Проанализировав психологические особенности детей образовательной организации, отмечается, что 92% воспитанников развиваются в соответствии с возрастными нормами. Образовательную организацию посещает 1 ребенок с официальным диагнозом гиперактивность. Агрессия не проявляется ни у одного из детей. Тревожных детей – 1, причина – развод родителей, посттравматические ситуации (ПТРС), проблемы детско-родительских отношений в семье. Эмоционально неустойчивые и обидчивые дети составляют самый большой процент от общего количества детей 5%, и данные проявления являются для педагога-психолога значимыми в коррекционно-развивающей работе.

С детьми данных категорий проводятся мероприятия по комплексной психологической и педагогической коррекции, работа с детьми строится индивидуально. Педагог чаще хвалит детей, избегает завышенных или заниженных

требований, использует на занятиях элементы игры и соревнования, игнорирует негативные поступки и поощряет позитивные, большие задания разбивает на последовательные части, контролируя каждое, строит образовательную деятельность на положительных эмоциях, способствует снижению агрессии, терпеливо обучает необходимым социальным нормам и навыкам общения

ИНДИВИДУАЛЬНЫЕ ОСОБЕННОСТИ ДЕТЕЙ С ОГРАНИЧЕННЫМИ ВОЗМОЖНОСТЯМИ ЗДОРОВЬЯ (С ТЯЖЕЛЫМИ НАРУШЕНИЯМИ РЕЧИ)

5 – 6 лет

В группе комбинированной направленности для детей 5 – 6 лет находится ребенок с диагнозом: ЗРР (НАУМОВА МАРГАРИТА)

Общее недоразвитие речи – это речевая патология, при которой отмечается стойкое отставание в формировании всех компонентов языковой системы: фонетики, лексики и грамматики.

Уровень развития речи характеризуется как отсутствие общеупотребительной речи. В то же время нельзя говорить о полном отсутствии у детей вербальных средств коммуникации. Этими средствами для них являются отдельные звуки и их сочетания — звуко-комплексы и звукоподражания, обрывки лепетных слов, отдельные слова, совпадающие с нормами языка. Звуко-комплексы, как правило, используются при обозначении лишь конкретных предметов и действий. При воспроизведении слов ребенок преимущественно сохраняет корневую часть, грубо нарушая их звуко-слоговую структуру.

Многоцелевое использование ограниченных вербальных средств родного языка является характерной особенностью речи детей данного уровня. Звукоподражания и слова могут обозначать как названия предметов, так и некоторые их признаки и действия, совершаемые с этими предметами.

При восприятии обращенной речи дети ориентируются на хорошо знакомую ситуацию, интонацию и мимику взрослого. Это позволяет им компенсировать недостаточное развитие импрессивной стороны речи. В самостоятельной речи отмечается неустойчивость в произношении звуков, их диффузность. Дети способны воспроизводить в основном одно-двусложные слова, тогда как более сложные слова подвергаются сокращениям. Наряду с отдельными словами в речи ребенка появляются и первые словосочетания.

Развитие психических функций.

В соответствии с принципом рассмотрения речевых нарушений во взаимосвязи речи с другими сторонами психического развития необходимо проанализировать и те особенности, которые накладывает неполноценная речевая деятельность на формирование сенсорной, интеллектуальной и аффективно-волевой сферы.

Для детей с недоразвитием речи характерен низкий уровень развития основных свойств внимания. У некоторых из них отмечается недостаточная устойчивость внимания, ограниченные возможности его распределения.

Речевое отставание отрицательно сказывается и на развитии памяти. При относительно сохранной смысловой, логической памяти у таких детей заметно снижены по сравнению с нормально говорящими сверстниками вербальная память и продуктивность запоминания. Дети часто забывают сложные инструкции (трех-четырёх-ступенчатые), опускают некоторые их элементы, меняют последовательность предложенных заданий. Нередки ошибки дублирования при описании предметов, картинок. У некоторых дошкольников отмечается низкая

активность припоминания, которая сочетается с ограниченными возможностями развития познавательной деятельности.

Связь между речевыми нарушениями и другими сторонами психического развития обуславливает некоторые специфические особенности мышления. Обладая полноценными предпосылками для овладения мыслительными операциями, доступными их возрасту, дети, однако, отстают в развитии наглядно-образной сферы мышления, без специального обучения с трудом овладевают анализом и синтезом, сравнением. Для многих из них характерна ригидность мышления.

Психическое развитие детей с нарушениями речи, как правило, опережает их речевое развитие. У них отмечается критичность к собственной речевой недостаточности. Первичная патология речи, безусловно, тормозит формирование первоначально сохранных умственных способностей, однако по мере коррекции словесной речи происходит выравнивание интеллектуальных процессов.

Развитие двигательной сферы.

Детям с недоразвитием речи наряду с общей соматической ослабленностью и замедленным развитием локомоторных функций присуще и некоторое отставание в развитии двигательной сферы. Этот факт подтверждается анализом анамнестических сведений. У значительной части детей двигательная недостаточность выражается в виде плохой координации сложных движений, неуверенности в воспроизведении точно дозированных движений, снижении скорости и ловкости их выполнения. Наибольшие трудности представляет выполнение движений по словесной и особенно многоступенчатой инструкциям. Дети отстают от нормально развивающихся сверстников в точном воспроизведении двигательного задания по пространственно-временным параметрам, нарушают последовательность элементов действия, опускают его составные части.

Например, им трудны такие движения, как перекачивания мяча с руки на руку, передачи его с небольшого расстояния, удары об пол с попеременным чередованием, прыжки на правой и левой ноге, ритмические движения под музыку. Типичным является и недостаточный самоконтроль при выполнении задания.

Развитие мелкой моторики рук.

У детей с нарушениями речи наблюдаются особенности в формировании мелкой моторики рук. Это проявляется прежде всего в недостаточной координации пальцев рук. Названные отклонения в двигательной сфере наиболее ярко проявляются у детей с дизартрией. Однако нередки случаи, когда указанные трудности характерны и для детей с другими аномалиями.

6 – 7 лет

В группе комбинированной направленности для детей 6 – 7 лет находятся дети со следующим диагнозом: ОНР I уровня (ВЕЛИШОВ ЯРОМИР, НАУМОВ АЛЕКСЕЙ).

Общее недоразвитие речи рассматривается как системное нарушение речевой деятельности, сложные речевые расстройства, при которых у детей нарушено формирование всех компонентов речевой системы, касающихся и звуковой, и смысловой сторон, при нормальном слухе и сохранном интеллекте.

Речевая недостаточность при общем недоразвитии речи у дошкольников может варьироваться от полного отсутствия речи до развернутой речи с выраженными проявлениями лексико-грамматического и фонетико-фонематического недоразвития.

При первом уровне речевого развития речевые средства ребенка ограничены, активный словарь практически не сформирован и состоит из звукоподражаний, звуко-комплексов, лепетных слов. Высказывания сопровождаются жестами и мимикой. Характерна многозначность употребляемых слов, когда одни и те же лепетные слова используются для обозначения разных предметов, явлений, действий. Возможна замена названий предметов названиями действий и наоборот. В активной речи преобладают корневые слова, лишённые флексий. Пассивный словарь шире активного, но тоже крайне ограничен. Практически отсутствует понимание категории числа существительных и глаголов, времени, рода, падежа. Произношение звуков носит диффузный характер. Фонематическое развитие находится в зачаточном состоянии. Ограничена способность восприятия и воспроизведения слоговой структуры слова.

При втором уровне речевого развития речевая активность ребенка возрастает. Активный словарный запас расширяется за счет обиходной предметной и глагольной лексики. Возможно использование местоимений, союзов и иногда простых предлогов. В самостоятельных высказываниях ребенка уже есть простые нераспространенные предложения. При этом отмечаются грубые ошибки в употреблении грамматических конструкций, отсутствует согласование прилагательных с существительными, отмечается смешение падежных форм и т. д. Понимание обращенной речи значительно развивается, хотя пассивный словарный запас ограничен, не сформирован предметный и глагольный словарь, связанный с трудовыми действиями взрослых, растительным и животным миром. Отмечается незнание не только оттенков цветов, но и основных цветов. Типичны грубые нарушения слоговой структуры и звуконаполняемости слов. У детей выявляется недостаточность фонетической стороны речи (большое количество несформированных звуков).

Третий уровень речевого развития характеризуется наличием развернутой фразовой речи с элементами лексико-грамматического и фонетико-фонематического недоразвития. Отмечаются попытки употребления даже предложений сложных конструкций. Лексика ребенка включает все части речи. При этом может наблюдаться неточное употребление лексических значений слов. Появляются первые навыки словообразования. Ребенок образует существительные и прилагательные с уменьшительными суффиксами, глаголы движения с приставками. Отмечаются трудности при образовании прилагательных от существительных. По-прежнему, отмечаются множественные аграмматизмы. Ребенок может неправильно употреблять предлоги, допускает ошибки в согласовании прилагательных и числительных с существительными. Характерно недифференцированное произношение звуков, причем замены могут быть нестойкими. Недостатки произношения могут выражаться в искажении, замене или смещении звуков. Более устойчивым становится произношение слов сложной слоговой структуры. Ребенок может повторять трех и четырехсложные слова вслед за взрослым, но искажает их в речевом потоке. Понимание речи приближается к норме, хотя отмечается недостаточное понимание значений слов, выраженных приставками и суффиксами.

Дети с общим недоразвитием речи имеют по сравнению с возрастной нормой особенности развития сенсомоторных, высших психических функций, психической активности.

У детей с *моторной алалией* недоразвитие речи сочетается с несформированностью мотивации общения, с нарушением активности разных компонентов деятельности. Отсутствие стремления к общению связано с трудностями общения и усугубляет их. В группе наблюдается многообразие вариантов недоразвития речи: от полного безречья до частичного отсутствия речи. У детей с моторной алалией выявляется несформированность не только речевой деятельности, но и ряда моторных и психических функций, наблюдается неврологическая симптоматика различной степени выраженности, выявляется общая моторная неловкость детей, неуклюжесть, дискоординация движений, замедленность или расторможенность движений. У детей отмечается недоразвитие высших психических функций (памяти, внимания, мышления и др.), особенно на уровне произвольности и осознанности. Как реакция на речевую недостаточность у детей отмечаются замкнутость, негативизм, неуверенность в себе, напряженное состояние, повышенная раздражительность, обидчивость, склонность к слезам. У детей отмечается психофизическая расторможенность или заторможенность, недостаточность мотивационной и эмоционально – волевой сферы. Дети долго не включаются в задание, поверхностно оценивают проблемную ситуацию, имеют нестойкость интересов, интеллектуальную пассивность, ограниченную познавательную деятельность, специфическое поведение и ряд других особенностей.

Дизартрия — нарушение произношения вследствие нарушения иннервации речевого аппарата, возникающее в результате поражения нервной системы. Основным отличительным признаком дизартрии от других нарушений произношения является то, что в этом случае страдает не произношение отдельных звуков, а вся произносительная сторона речи, нарушаются просодические компоненты речи: темп, тембр, мелодика. У детей - дизартриков отмечается ограниченная подвижность речевой и мимической мускулатуры. Речь ребенка характеризуется нечетким, смазанным звукопроизношением; голос у него тихий, слабый, а иногда, наоборот, резкий; ритм дыхания нарушен; речь теряет свою плавность, темп речи может быть ускоренным или замедленным.

Названные нарушения проявляются в разной степени и в различных комбинациях в зависимости от локализации поражения в центральной и периферической нервной системе, от тяжести нарушения, от времени возникновения дефекта.

ЧАСТЬ, ФОРМИРУЕМАЯ УЧАСТНИКАМИ ОБРАЗОВАТЕЛЬНЫХ ОТНОШЕНИЙ

«Здоровячок»

Программа «Здоровячок» учитывает образовательные потребности, интересы и мотивы детей. Программа «Здоровячок» — это комплексная система воспитания ребенка 2-7 лет, здорового физического и морально, всесторонне развитого, инициативного, раскрепощенного, с развитым чувством собственного достоинства. Программой подразумевается использование различных как традиционных методик и программ, так инновационных, направленных для укрепления и сохранения здоровья детей, педагогов и родителей. Акцент оздоровительной работы делается на развитие двигательной деятельности ребенка. Занятия построены с учетом возрастных критериев. Предусматривает использование малых форм народного фольклора.

Программа «Здоровячок» направлена на расширение всех образовательных областей, прописанных в Программе, а именно: «Социально-коммуникативное развитие», «Познавательное развитие», «Речевое развитие», «Художественно-эстетическое развитие», «Физическое развитие». Данная программа «Здоровячок» реализуется в процессе взаимодействия со взрослыми, другими детьми, через самостоятельную деятельность при проведении режимных моментов.

Новизна данной программы заключается в подборе материалов занятий, ориентированных на профилактику детей. Программа состоит из двигательных игр, упражнений, бесед о здоровом образе жизни, дыхательной гимнастики, пальчиковой гимнастики, массажа и самомассажа и других нетрадиционных форм физкультурно-спортивно оздоровительной работы. По мнению семей воспитанников, занятия по программе целенаправленно формирует у детей такие качества, как трудолюбие, требовательность к себе, самодисциплина. Родители, уверенны, что дети будут, здоровы и физически подготовлены к обучению в школе.

*Планируемые результаты освоения Программы воспитанников
«Здоровячок»:*

Программа рассчитана на воспитанников от 2 лет до 7 лет.

Ожидаемые результаты:

1. Педагоги и специалисты:

– Педагоги – активные участники в управлении процессами оздоровительной работы в образовательной организации.

– Повысилась профессиональная компетентность педагогов в области здоровьесбережения воспитанников.

– Усовершенствовано медико-психолого-педагогическое сопровождение детей и родителей (законных представителей) воспитанников.

– Повысилось качество педагогического процесса благодаря введению новых здоровьесберегающих технологий.

– Усовершенствована система планирования здоровьесберегающей деятельности образовательной организации.

– Педагоги сознательно ведут здоровый образ жизни, снизилась заболеваемость сотрудников

2. Родители воспитанников:

– Сплочение родительского коллектива в направлении здоровьесберегающей деятельности.

– Повысились знания и умения родителей (законных представителей) в организации деятельности по формированию здорового образа жизни семьи.

– Реализована работа консультационного центра образовательной организации среди семей имеющих детей, не посещающих детский сад.

3. Дети:

– У детей, поступающих в образовательную организацию, легкая социальная и биологическая адаптация к условиям образовательной организации.

– Хороший иммунитет и здоровье устойчивость.

– Сформированы поведенческие навыки здорового образа жизни на основе осознания понятия «здоровье» и влияния образа жизни на состояние здоровья - «Здоровое поведение».

– Сформирована субъективная позиция дошкольников в сфере здорового питания.

- Сформированы навыки безопасного поведения и культуры здоровья.
- Сформированы основные физические качества и потребность в двигательной активности.
- Ребенок понимает значение здоровья, необходимость выполнения режима дня и гигиенических процедур.
- Ребенок владеет элементарными приемами самодиагностики здоровья

1.2. Планируемые результаты освоения программы(п.15 ФОП ДО)

В соответствии с ФГОС ДО специфика дошкольного возраста и системные особенности ДО делают неправомерными требования от ребенка дошкольного возраста конкретных образовательных достижений. Поэтому планируемые результаты освоения Федеральной программы представляют собой возрастные характеристики возможных достижений ребенка дошкольного возраста на разных возрастных этапах и к завершению ДО.

В соответствии с периодизацией психического развития ребенка согласно культурно-исторической психологии, дошкольное детство подразделяется на три возраста: младенческий (первое и второе полугодия жизни), ранний (от одного года до трех лет) и дошкольный возраст (от трех до семи лет).

Обозначенные в Федеральной программе возрастные ориентиры "к одному году", "к трем годам" и так далее имеют условный характер, что предполагает широкий возрастной диапазон для достижения ребенком планируемых результатов. Это связано с неустойчивостью, гетерохронностью и индивидуальным темпом психического развития детей в дошкольном детстве, особенно при прохождении критических периодов. По этой причине ребенок может продемонстрировать обозначенные в планируемых результатах возрастные характеристики развития раньше или позже заданных возрастных ориентиров.

Степень выраженности возрастных характеристик возможных достижений может различаться у детей одного возраста по причине высокой индивидуализации их психического развития и разных стартовых условий освоения образовательной программы. Обозначенные различия не должны быть констатированы как трудности ребенка в освоении образовательной программы ДОО и не подразумевают его включения в соответствующую целевую группу.

1.2.1 Планируемые результаты (целевые ориентиры) освоения Программы в раннем возрасте (к трем годам) (п 15.2 ФОП ДО)

- у ребенка развита крупная моторика, он активно использует освоенные ранее движения, начинает осваивать бег, прыжки, повторяет за взрослым простые имитационные упражнения, понимает указания взрослого, выполняет движения по зрительному и звуковому ориентирам; с желанием играет в подвижные игры;
- ребенок демонстрирует элементарные культурно-гигиенические навыки, владеет простейшими навыками самообслуживания (одевание, раздевание, самостоятельно ест и тому подобное);
- ребенок стремится к общению со взрослыми, реагирует на их настроение;
- ребенок проявляет интерес к сверстникам; наблюдает за их действиями и подражает им; играет рядом;
- ребенок понимает и выполняет простые поручения взрослого;

- ребенок стремится проявлять самостоятельность в бытовом и игровом поведении;
- ребенок способен направлять свои действия на достижение простой, самостоятельно поставленной цели; знает, с помощью каких средств и в какой последовательности продвигаться к цели;
- ребенок владеет активной речью, использует в общении разные части речи, простые предложения из 4-х слов и более, включенные в общение; может обращаться с вопросами и просьбами;
- ребенок проявляет интерес к стихам, сказкам, повторяет отдельные слова и фразы за взрослым;
- ребенок рассматривает картинки, показывает и называет предметы, изображенные на них;
- ребенок различает и называет основные цвета, формы предметов, ориентируется в основных пространственных и временных отношениях;
- ребенок осуществляет поисковые и обследовательские действия;
- ребенок знает основные особенности внешнего облика человека, его деятельности; свое имя, имена близких; демонстрирует первоначальные представления о населенном пункте, в котором живет (город, село и так далее);
- ребенок имеет представления об объектах живой и неживой природы ближайшего окружения и их особенностях, проявляет положительное отношение и интерес к взаимодействию с природой, наблюдает за явлениями природы, старается не причинять вред живым объектам;
- ребенок с удовольствием слушает музыку, подпевает, выполняет простые танцевальные движения;
- ребенок эмоционально откликается на красоту природы и произведения искусства;
- ребенок осваивает основы изобразительной деятельности (лепка, рисование) и конструирования: может выполнять уже довольно сложные постройки (гараж, дорогу к нему, забор) и играть с ними; рисует дорожки, дождик, шарики; лепит палочки, колечки, лепешки;
- ребенок активно действует с окружающими его предметами, знает названия, свойства и назначение многих предметов, находящихся в его повседневном обиходе;
- ребенок в играх отображает действия окружающих ("готовит обед", "ухаживает за больным" и другое), воспроизводит не только их последовательность и взаимосвязь, но и социальные отношения (ласково обращается с куклой, делает ей замечания), заранее определяет цель ("Я буду лечить куклу").

1.2.2 Планируемые результаты (целевые ориентиры) освоения Программы в дошкольном возрасте: (п.15.3 ФООП ДО)

1.2.2.1 к четырем годам: (п 15.3.1 ФООП ДО)

- ребенок демонстрирует положительное отношение к разнообразным физическим упражнениям, проявляет избирательный интерес к отдельным двигательным действиям (бросание и ловля мяча, ходьба, бег, прыжки) и подвижным играм;
- ребенок проявляет элементы самостоятельности в двигательной деятельности, с интересом включается в подвижные игры, стремится к выполнению правил и

основных ролей в игре, выполняет простейшие правила построения и перестроения, выполняет ритмические упражнения под музыку;

- ребенок демонстрирует координацию движений при выполнении упражнений, сохраняет равновесие при ходьбе, беге, прыжках, способен реагировать на сигналы, переключаться с одного движения на другое, выполнять движения в общем для всех темпе;

- ребенок владеет культурно-гигиеническими навыками: умывание, одевание и тому подобное, соблюдает требования гигиены, имеет первичные представления о факторах, положительно влияющих на здоровье;

- ребенок проявляет доверие к миру, положительно оценивает себя, говорит о себе в первом лице;

- ребенок откликается эмоционально на ярко выраженное состояние близких и сверстников по показу и побуждению взрослых; дружелюбно настроен в отношении других детей;

- ребенок владеет элементарными нормами и правилами поведения, связанными с определенными разрешениями и запретами ("можно", "нельзя"), демонстрирует стремление к положительным поступкам;

- ребенок демонстрирует интерес к сверстникам в повседневном общении и бытовой деятельности, владеет элементарными средствами общения в процессе взаимодействия со сверстниками;

- ребенок проявляет интерес к правилам безопасного поведения; осваивает безопасные способы обращения со знакомыми предметами ближайшего окружения;

- ребенок охотно включается в совместную деятельность со взрослым, подражает его действиям, отвечает на вопросы взрослого и комментирует его действия в процессе совместной деятельности;

- ребенок произносит правильно в словах все гласные и согласные звуки, кроме шипящих и сонорных, согласовывает слова в предложении в роде, числе и падеже, повторяет за педагогическим работником (далее - педагог) рассказы из 3 - 4 предложений, пересказывает знакомые литературные произведения, использует речевые формы вежливого общения;

- ребенок понимает содержание литературных произведений и участвует в их драматизации, рассматривает иллюстрации в книгах, запоминает небольшие потешки, стихотворения, эмоционально откликается на них;

- ребенок демонстрирует умения вступать в речевое общение со знакомыми взрослыми: понимает обращенную к нему речь, отвечает на вопросы, используя простые распространенные предложения; проявляет речевую активность в общении со сверстником;

- ребенок совместно со взрослым пересказывает знакомые сказки, короткие стихи;

- ребенок демонстрирует познавательную активность в деятельности, проявляет эмоции удивления в процессе познания, отражает в общении и совместной деятельности со взрослыми и сверстниками полученные представления о предметах и объектах ближайшего окружения, задает вопросы констатирующего и проблемного характера;

- ребенок проявляет потребность в познавательном общении со взрослыми; демонстрирует стремление к наблюдению, сравнению, обследованию свойств и качеств предметов, к простейшему экспериментированию с предметами и

материалами: проявляет элементарные представления о величине, форме и количестве предметов и умения сравнивать предметы по этим характеристикам;

- ребенок проявляет интерес к миру, к себе и окружающим людям;

- ребенок знает об объектах ближайшего окружения: о родном населенном пункте, его названии, достопримечательностях и традициях;

- ребенок имеет представление о разнообразных объектах живой и неживой природы ближайшего окружения, выделяет их отличительные особенности и свойства, различает времена года и характерные для них явления природы, имеет представление о сезонных изменениях в жизни животных, растений и человека, интересуется природой, положительно относится ко всем живым существам, знает о правилах поведения в природе, заботится о животных и растениях, не причиняет им вред;

- ребенок способен создавать простые образы в рисовании и аппликации, строить простую композицию с использованием нескольких цветов, создавать несложные формы из глины и теста, видоизменять их и украшать; использовать простые строительные детали для создания постройки с последующим ее анализом;

- ребенок с интересом вслушивается в музыку, запоминает и узнает знакомые произведения, проявляет эмоциональную отзывчивость, различает музыкальные ритмы, передает их в движении;

- ребенок активно взаимодействует со сверстниками в игре, принимает на себя роль и действует от имени героя, строит ролевые высказывания, использует предметы-заместители, разворачивает несложный игровой сюжет из нескольких эпизодов;

- ребенок в дидактических играх действует в рамках правил, в театрализованных играх разыгрывает отрывки из знакомых сказок, рассказов, передает интонацию и мимические движения.

1.2.2.2. к пяти годам: (п 15.3.2 ФОО ДО)

- ребенок проявляет интерес к разнообразным физическим упражнениям, действиям с физкультурными пособиями, настойчивость для достижения результата, испытывает потребность в двигательной активности;

- ребенок демонстрирует координацию, быстроту, силу, выносливость, гибкость, ловкость, развитие крупной и мелкой моторики, активно и с интересом выполняет основные движения, общеразвивающие упражнения и элементы спортивных упражнений, с желанием играет в подвижные игры, ориентируется в пространстве, переносит освоенные движения в самостоятельную деятельность;

- ребенок стремится узнать о правилах здорового образа жизни, готов элементарно охарактеризовать свое самочувствие, привлечь внимание взрослого в случае недомогания;

- ребенок стремится к самостоятельному осуществлению процессов личной гигиены, их правильной организации;

- ребенок выполняет самостоятельно правила общения со взрослым, внимателен к его словам и мнению, стремится к познавательному, интеллектуальному общению со взрослыми: задает много вопросов поискового характера, стремится к одобряемым формам поведения, замечает ярко выраженное эмоциональное состояние окружающих людей, по примеру педагога проявляет сочувствие;

- ребенок без напоминания взрослого здоровается и прощается, говорит "спасибо" и "пожалуйста";

- ребенок демонстрирует стремление к общению со сверстниками, по предложению педагога может договориться с детьми, стремится к самовыражению в деятельности, к признанию и уважению сверстников;
- ребенок познает правила безопасного поведения и стремится их выполнять в повседневной жизни;
- ребенок самостоятелен в самообслуживании;
- ребенок проявляет познавательный интерес к труду взрослых, профессиям, технике; отражает эти представления в играх;
- ребенок стремится к выполнению трудовых обязанностей, охотно включается в совместный труд со взрослыми или сверстниками;
- ребенок инициативен в разговоре, использует разные типы реплик и простые формы объяснительной речи, речевые контакты становятся более длительными и активными;
- ребенок большинство звуков произносит правильно, пользуется средствами эмоциональной и речевой выразительности;
- ребенок самостоятельно пересказывает знакомые сказки, с небольшой помощью взрослого составляет описательные рассказы и загадки;
- ребенок проявляет словотворчество, интерес к языку, с интересом слушает литературные тексты, воспроизводит текст;
- ребенок способен рассказать о предмете, его назначении и особенностях, о том, как он был создан;
- ребенок проявляет стремление к общению со сверстниками в процессе познавательной деятельности, осуществляет обмен информацией; охотно сотрудничает со взрослыми не только в совместной деятельности, но и в свободной самостоятельной; отличается высокой активностью и любознательностью;
- ребенок активно познает и называет свойства и качества предметов, особенности объектов природы, обследовательские действия; объединяет предметы и объекты в видовые категории с указанием характерных признаков;
- ребенок задает много вопросов поискового характера, включается в деятельность экспериментирования, использует исследовательские действия, предпринимает попытки сделать логические выводы;
- ребенок с удовольствием рассказывает о себе, своих желаниях, достижениях, семье, семейном быте, традициях; активно участвует в мероприятиях и праздниках, готовящихся в группе, в ДОО, имеет представления о малой родине, названии населенного пункта, улицы, некоторых памятных местах;
- ребенок имеет представление о разнообразных представителях живой природы родного края, их особенностях, свойствах объектов неживой природы, сезонных изменениях в жизни природы, явлениях природы, интересуется природой, экспериментирует, положительно относится ко всем живым существам, знает правила поведения в природе, стремится самостоятельно ухаживать за растениями и животными, беречь их;
- ребенок владеет количественным и порядковым счетом в пределах пяти, умением непосредственно сравнивать предметы по форме и величине, различает части суток, знает их последовательность, понимает временную последовательность "вчера, сегодня, завтра", ориентируется от себя в движении; использует математические представления для познания окружающей действительности;

- ребенок проявляет интерес к различным видам искусства, эмоционально откликается на отраженные в произведениях искусства действия, поступки, события;
- ребенок проявляет себя в разных видах музыкальной, изобразительной, театрализованной деятельности, используя выразительные и изобразительные средства;
- ребенок использует накопленный художественно-творческий опыт в самостоятельной деятельности, с желанием участвует в культурно-досуговой деятельности (праздниках, развлечениях и других видах культурно-досуговой деятельности);
- ребенок создает изображения и постройки в соответствии с темой, используя разнообразные материалы, владеет техническими и изобразительными умениями;
- ребенок называет роль до начала игры, обозначает новую роль по ходу игры, активно использует предметы-заместители, предлагает игровой замысел и проявляет инициативу в развитии сюжета, активно включается в ролевой диалог, проявляет творчество в создании игровой обстановки;
- ребенок принимает игровую задачу в играх с правилами, проявляет интерес к результату, выигрышу; ведет негромкий диалог с игрушками, комментирует их "действия" в режиссерских играх.

1.2.2.3 к шести годам: (п15.3.3 ФОО ДО)

- ребенок демонстрирует ярко выраженную потребность в двигательной активности, проявляет интерес к новым и знакомым физическим упражнениям, пешим прогулкам, показывает избирательность и инициативу при выполнении упражнений, имеет представления о некоторых видах спорта, туризме, как форме активного отдыха;
- ребенок проявляет осознанность во время занятий физической культурой, демонстрирует выносливость, быстроту, силу, гибкость, ловкость, координацию, выполняет упражнения в заданном ритме и темпе, способен проявить творчество при составлении несложных комбинаций из знакомых упражнений;
- ребенок проявляет доступный возрасту самоконтроль, способен привлечь внимание других детей и организовать знакомую подвижную игру;
- ребенок проявляет духовно-нравственные качества и основы патриотизма в процессе ознакомления с видами спорта и достижениями российских спортсменов;
- ребенок владеет основными способами укрепления здоровья (закаливание, утренняя гимнастика, соблюдение личной гигиены, безопасное поведение и другие); мотивирован на сбережение и укрепление собственного здоровья и здоровья окружающих;
- ребенок настроен положительно по отношению к окружающим, охотно вступает в общение со взрослыми и сверстниками, проявляет сдержанность по отношению к незнакомым людям, при общении со взрослыми и сверстниками ориентируется на общепринятые нормы и правила культуры поведения, проявляет в поведении уважение и привязанность к родителям (законным представителям), демонстрирует уважение к педагогам, интересуется жизнью семьи и ДОО;
- ребенок способен различать разные эмоциональные состояния взрослых и сверстников, учитывает их в своем поведении, откликается на просьбу помочь, в оценке поступков опирается на нравственные представления;

- ребенок проявляет активность в стремлении к познанию разных видов труда и профессий, бережно относится к предметному миру как результату труда взрослых, стремится участвовать в труде взрослых, самостоятелен, инициативен в самообслуживании, участвует со сверстниками в разных видах повседневного и ручного труда;

- ребенок владеет представлениями о безопасном поведении, соблюдает правила безопасного поведения в разных видах деятельности, демонстрирует умения правильно и безопасно пользоваться под присмотром взрослого бытовыми предметами и приборами, безопасного общения с незнакомыми животными, владеет основными правилами безопасного поведения на улице;

- ребенок регулирует свою активность в деятельности, умеет соблюдать очередность и учитывать права других людей, проявляет инициативу в общении и деятельности, задает вопросы различной направленности, слушает и понимает взрослого, действует по правилу или образцу в разных видах деятельности, способен к произвольным действиям;

- ребенок проявляет инициативу и самостоятельность в процессе придумывания загадок, сказок, рассказов, владеет первичными приемами аргументации и доказательства, демонстрирует богатый словарный запас, безошибочно пользуется обобщающими словами и понятиями, самостоятельно пересказывает рассказы и сказки, проявляет избирательное отношение к произведениям определенной тематики и жанра;

- ребенок испытывает познавательный интерес к событиям, находящимся за рамками личного опыта, фантазирует, предлагает пути решения проблем, имеет представления о социальном, предметном и природном мире; ребенок устанавливает закономерности причинно-следственного характера, приводит логические высказывания; проявляет любознательность;

- ребенок использует математические знания, способы и средства для познания окружающего мира; способен к произвольным умственным действиям; логическим операциям анализа, сравнения, обобщения, систематизации, классификации и другим, оперируя предметами разными по величине, форме, количеству; владеет счетом, ориентировкой в пространстве и времени;

- ребенок знает о цифровых средствах познания окружающей действительности, использует некоторые из них, придерживаясь правил безопасного обращения с ними;

- ребенок проявляет познавательный интерес к населенному пункту, в котором живет, знает некоторые сведения о его достопримечательностях, событиях городской и сельской жизни; знает название своей страны, ее государственные символы;

- ребенок имеет представление о живой природе разных регионов России, может классифицировать объекты по разным признакам; имеет представление об особенностях и потребностях живого организма, изменениях в жизни природы в разные сезоны года, соблюдает правила поведения в природе, ухаживает за растениями и животными, бережно относится к ним;

- ребенок проявляет интерес и (или) с желанием занимается музыкальной, изобразительной, театрализованной деятельностью; различает виды, жанры, формы в музыке, изобразительном и театральном искусстве; проявляет музыкальные и художественно-творческие способности;

- ребенок принимает активное участие в праздничных программах и их подготовке; взаимодействует со всеми участниками культурно-досуговых мероприятий;
- ребенок самостоятельно определяет замысел рисунка, аппликации, лепки, постройки, создает образы и композиционные изображения, интегрируя освоенные техники и средства выразительности, использует разнообразные материалы;
- ребенок согласовывает свои интересы с интересами партнеров в игровой деятельности, умеет предложить и объяснить замысел игры, комбинировать сюжеты на основе разных событий, создавать игровые образы, управлять персонажами в режиссерской игре;
- ребенок проявляет интерес к игровому экспериментированию, развивающим и познавательным играм, в играх с готовым содержанием и правилами действует в точном соответствии с игровой задачей и правилами.

1.2.3 Планируемые результаты (целевые ориентиры) на этапе завершения освоения Программы (к концу дошкольного возраста): (п. 15.4 ФООП ДО)

- у ребенка сформированы основные психофизические и нравственно-волевые качества;
- ребенок владеет основными движениями и элементами спортивных игр, может контролировать свои движения и управлять ими;
- ребенок соблюдает элементарные правила здорового образа жизни и личной гигиены;
- ребенок результативно выполняет физические упражнения (общеразвивающие, основные движения, спортивные), участвует в туристских пеших прогулках, осваивает простейшие туристские навыки, ориентируется на местности;
- ребенок проявляет элементы творчества в двигательной деятельности;
- ребенок проявляет нравственно-волевые качества, самоконтроль и может осуществлять анализ своей двигательной деятельности;
- ребенок проявляет духовно-нравственные качества и основы патриотизма в ходе занятий физической культурой и ознакомлением с достижениями российского спорта;
- ребенок имеет начальные представления о правилах безопасного поведения в двигательной деятельности; о том, что такое здоровье, понимает, как поддержать, укрепить и сохранить его;
- ребенок владеет навыками личной гигиены, может заботливо относиться к своему здоровью и здоровью окружающих, стремится оказать помощь и поддержку другим людям;
- ребенок соблюдает элементарные социальные нормы и правила поведения в различных видах деятельности, взаимоотношениях со взрослыми и сверстниками;
- ребенок владеет средствами общения и способами взаимодействия со взрослыми и сверстниками; способен понимать и учитывать интересы и чувства других; договариваться и дружить со сверстниками; старается разрешать возникающие конфликты конструктивными способами;
- ребенок способен понимать свои переживания и причины их возникновения, регулировать свое поведение и осуществлять выбор социально одобряемых действий в конкретных ситуациях, обосновывать свои ценностные ориентации;
- ребенок стремится сохранять позитивную самооценку;

- ребенок проявляет положительное отношение к миру, разным видам труда, другим людям и самому себе;
- у ребенка выражено стремление заниматься социально значимой деятельностью;
- ребенок способен откликаться на эмоции близких людей, проявлять эмпатию (сочувствие, сопереживание, содействие);
- ребенок способен к осуществлению социальной навигации как ориентации в социуме и соблюдению правил безопасности в реальном и цифровом взаимодействии;
- ребенок способен решать адекватные возрасту интеллектуальные, творческие и личностные задачи; применять накопленный опыт для осуществления различных видов детской деятельности, принимать собственные решения и проявлять инициативу;
- ребенок владеет речью как средством коммуникации, ведет диалог со взрослыми и сверстниками, использует формулы речевого этикета в соответствии с ситуацией общения, владеет коммуникативно-речевыми умениями;
- ребенок знает и осмысленно воспринимает литературные произведения различных жанров, имеет предпочтения в жанрах литературы, проявляет интерес к книгам познавательного характера, определяет характеры персонажей, мотивы их поведения, оценивает поступки литературных героев;
- ребенок обладает начальными знаниями о природном и социальном мире, в котором он живет: элементарными представлениями из области естествознания, математики, истории, искусства и спорта, информатики и инженерии и тому подобное; о себе, собственной принадлежности и принадлежности других людей к определенному полу; составе семьи, родственных отношениях и взаимосвязях, семейных традициях; об обществе, его национально-культурных ценностях; государстве и принадлежности к нему;
- ребенок проявляет любознательность, активно задает вопросы взрослым и сверстникам; интересуется субъективно новым и неизвестным в окружающем мире; способен самостоятельно придумывать объяснения явлениям природы и поступкам людей; склонен наблюдать, экспериментировать; строить смысловую картину окружающей реальности, использует основные культурные способы деятельности;
- ребенок имеет представление о жизни людей в России, имеет некоторые представления о важных исторических событиях Отечества; имеет представление о многообразии стран и народов мира;
- ребенок способен применять в жизненных и игровых ситуациях знания о количестве, форме, величине предметов, пространстве и времени, умения считать, измерять, сравнивать, вычислять и тому подобное;
- ребенок имеет разнообразные познавательные умения: определяет противоречия, формулирует задачу исследования, использует разные способы и средства проверки предположений: сравнение с эталонами, классификацию, систематизацию, некоторые цифровые средства и другое;
- ребенок имеет представление о некоторых наиболее ярких представителях живой природы России и планеты, их отличительных признаках, среде обитания, потребностях живой природы, росте и развитии живых существ; свойствах неживой природы, сезонных изменениях в природе, наблюдает за погодой, живыми объектами, имеет сформированный познавательный интерес к природе, осознанно

соблюдает правила поведения в природе, знает способы охраны природы, демонстрирует заботливое отношение к ней;

- ребенок способен воспринимать и понимать произведения различных видов искусства, имеет предпочтения в области музыкальной, изобразительной, театрализованной деятельности;

- ребенок выражает интерес к культурным традициям народа в процессе знакомства с различными видами и жанрами искусства; обладает начальными знаниями об искусстве;

- ребенок владеет умениями, навыками и средствами художественной выразительности в различных видах деятельности и искусства; использует различные технические приемы в свободной художественной деятельности;

- ребенок участвует в создании индивидуальных и коллективных творческих работ, тематических композиций к праздничным утренникам и развлечениям, художественных проектах;

- ребенок самостоятельно выбирает технику и выразительные средства для наиболее точной передачи образа и своего замысла, способен создавать сложные объекты и композиции, преобразовывать и использовать с учетом игровой ситуации;

- ребенок владеет разными формами и видами игры, различает условную и реальную ситуации, предлагает и объясняет замысел игры, комбинирует сюжеты на основе реальных, вымышленных событий, выполняет несколько ролей в одной игре, подбирает разные средства для создания игровых образов, согласовывает свои интересы с интересами партнеров по игре, управляет персонажами в режиссерской игре;

- ребенок проявляет интерес к игровому экспериментированию с предметами, к развивающим и познавательным играм, в играх с готовым содержанием и правилами может объяснить содержание и правила игры другим детям, в совместной игре следит за точным выполнением правил всеми участниками;

- ребенок способен планировать свои действия, направленные на достижение конкретной цели; демонстрирует сформированные предпосылки к учебной деятельности и элементы готовности к школьному обучению.

Часть, формируемая участниками образовательных отношений

Название программы	Планируемые результаты
«Здоровячок»	<ul style="list-style-type: none">– понимает основные ценностные ориентиры культуры здорового и безопасного образа жизни, умеет соблюдать элементарные правила охраны своего здоровья, имеет соответствующие возрасту представления о вредных привычках, здоровом питании и безопасном поведении в быту;– приобретает устойчивую потребность в двигательной активности, начальную– мотивацию к занятиям физической культуры и проявляет индивидуальный интерес к различным видам спорта;– приобретает положительные эмоциональные качества (сопереживание),– отзывчивость), навыки творческого подхода к деятельности, доброжелателен и спокоен;

	<ul style="list-style-type: none"> – соблюдает общепринятые нормы и правила поведения, приобретает навыки – сотрудничества со взрослыми и сверстниками, владеет различными приемами – коммуникации.
--	--

Планируемые результаты освоения Программы детьми с ограниченными возможностями здоровья

5 – 6 лет	<p><u>Дети с 1 уровнем речевого недоразвития и моторной алалией</u> после года коррекционного обучения переходят на 2 уровень речевого недоразвития. У детей возрастает речевая активность. Общение осуществляется посредством использования постоянного, но еще искаженного и ограниченного запаса обще-употребляемых слов. Фонетическая сторона речи характеризуется наличием искажений звуков, замен и смешений. У детей наблюдается положительная динамика в развитии артикуляционной моторики. Фонематическая недостаточность восприятия звуков у детей еще остается. Неречевые звуки дети различают хорошо.</p> <p><u>Дети со 2 уровнем речевого недоразвития</u> переходят на 3 уровень речевого недоразвития. У детей появляется развернутая фразовая речь. Понимание обращенной речи приближается к норме. В фонетическом плане дети произносят изолированно определенные звуки правильно, а в словах и предложениях их заменяют. Фонематическая сторона речи развита достаточно, дети умеют различать гласные и согласные звуки, имеют понятие о твердости и мягкости звука, о звонкости и глухости согласных звуках, дифференцируют их, допуская единичные ошибки.</p> <p><u>Дети со 3 уровнем речевого недоразвития</u> переходят на 4 уровень речевого недоразвития. Объем пассивного и активного словаря соответствует возрастной норме. Дети понимают различные формы словоизменения, предложно – падежные конструкции. В фонетическом плане дети произносят определенные звуки изолированно, в словах, предложениях правильно. Фонематическая сторона речи развита достаточно, дети умеют различать гласные и согласные звуки, имеют понятие о твердости и мягкости звука, о звонкости и глухости согласных звуках, дифференцируют их, допуская единичные ошибки. Дети овладевают звуковым анализом и синтезом слова, составляют соответствующие схемы, в которых обозначают слова, слоги и звуки допуская единичные ошибки. Дети практически усваивают термины: слог, предложение, гласные и согласные звуки, твердые и мягкие, звонкие и глухие согласных звуки.</p> <p><u>У детей с дизартрией</u> улучшается подвижность речевой и мимической мускулатуры. В фонетическом плане дети произносят изолированно определенные звуки правильно, а в словах и предложениях их заменяют. Фонематическая сторона речи развита достаточно, дети</p>
-----------	--

	<p>умеют различать гласные и согласные звуки, умеют понятия о твердости и мягкости звука, о звонкости и глухости согласных звуках, допуская единичные ошибки. Просодические компоненты речи имеют положительную динамику развития</p>
6 – 7 лет	<p><u>Дети со 2 уровнем речевого недоразвития</u> переходят на 3 уровень речевого недоразвития. У детей появляется развернутая фразовая речь. Понимание обращенной речи приближается к норме. В фонетическом плане дети произносят изолированно определенные звуки правильно, а в словах и предложениях их заменяют. Фонематическая сторона речи развита достаточно, дети умеют различать гласные и согласные звуки, имеют понятие о твердости и мягкости звука, о звонкости и глухости согласных звуках, дифференцируют их, допуская единичные ошибки.</p> <p><u>Дети со 3 уровнем речевого недоразвития</u> переходят на 4 уровень речевого недоразвития. Объем пассивного и активного словаря соответствует возрастной норме. Дети понимают различные формы словоизменения, предложно – падежные конструкции. В фонетическом плане дети произносят определенные звуки изолированно, в словах, предложениях правильно. Фонематическая сторона речи развита достаточно, дети умеют различать гласные и согласные звуки, имеют понятие о твердости и мягкости звука, о звонкости и глухости согласных звуках, дифференцируют их, допуская единичные ошибки. Дети овладевают звуковым анализом и синтезом слова, составляют соответствующие схемы, в которых обозначают слова, слоги и звуки допуская единичные ошибки. Дети практически усваивают термины: слог, предложение, гласные и согласные звуки, твердые и мягкие, звонкие и глухие согласных звуки. Дети овладевают сознательным послоговым чтением, умеют читать слова, простые предложения и отдельные тексты.</p> <p><u>У детей с дизартрией</u> улучшается подвижность речевой и мимической мускулатуры. В фонетическом плане дети произносят звуки правильно в словах и предложениях, в связной речи, но у некоторых детей остаются минимальные дизартрические расстройства. Фонематическая сторона речи развита достаточно, дети умеют различать гласные и согласные звуки, имеют понятия о твердости и мягкости звука, о звонкости и глухости согласных звуках, допуская единичные ошибки. Просодические компоненты речи имеют положительную динамику развития.</p>

1.3. Подходы к педагогической диагностике достижений планируемых результатов (п.16 ФОП ДО)

Педагогическая диагностика достижений планируемых результатов направлена на изучение деятельностных умений ребенка, его интересов, предпочтений, склонностей, личностных особенностей, способов взаимодействия со взрослыми и сверстниками. Она позволяет выявлять особенности и динамику развития ребенка, составлять на основе полученных данных индивидуальные

образовательные маршруты освоения образовательной программы, своевременно вносить изменения в планирование, содержание и организацию образовательной деятельности. Цели педагогической диагностики, а также особенности ее проведения определяются требованиями ФГОС ДО. При реализации Программы проводится оценка индивидуального развития детей, которая осуществляется педагогом в рамках педагогической диагностики. Вопрос о ее проведении для получения информации о динамике возрастного развития ребенка и успешности освоения им Программы, формах организации и методах решается непосредственно ДОО. Специфика педагогической диагностики достижения планируемых образовательных результатов обусловлена следующими требованиями ФГОС ДО: - планируемые результаты освоения образовательной программы ДО заданы как целевые ориентиры ДО и представляют собой социально-нормативные возрастные характеристики возможных достижений ребенка на разных этапах дошкольного детства; - целевые ориентиры не подлежат непосредственной оценке, в том числе и в виде педагогической диагностики (мониторинга), и не являются основанием для их формального сравнения с реальными достижениями детей и основой объективной оценки соответствия установленным требованиям образовательной деятельности и подготовки детей; - освоение Программы не сопровождается проведением промежуточных аттестаций и итоговой аттестации обучающихся. Данные положения подчеркивают направленность педагогической диагностики на оценку индивидуального развития детей дошкольного возраста, на основе которой определяется эффективность педагогических действий и осуществляется их дальнейшее планирование. Результаты педагогической диагностики (мониторинга) используются исключительно для решения следующих образовательных задач: 1) индивидуализации образования (в том числе поддержки ребенка, построения его образовательной траектории или профессиональной коррекции особенностей его развития); 2) оптимизации работы с группой детей. В МБДОУ «детский сад» №1 педагогическая диагностика проводится 2 раза в год в следующие сроки: в начале учебного года первые 2 недели сентября; в конце учебного года первые две недели мая. При проведении диагностики на начальном этапе учитывается адаптационный период пребывания ребенка в группе. Сравнение результатов стартовой и финальной диагностики позволяет выявить индивидуальную динамику развития ребенка. Педагогическая диагностика индивидуального развития детей проводится педагогом в произвольной форме на основе малоформализованных диагностических методов: наблюдения, свободных бесед с детьми, анализа продуктов детской деятельности (рисунков, работ по лепке, аппликации, построек, поделок и тому подобное), специальных диагностических ситуаций. При необходимости педагог может использовать специальные методики диагностики физического, коммуникативного, познавательного, речевого, художественно-эстетического развития. Основным методом педагогической диагностики является наблюдение. Ориентирами для наблюдения являются возрастные характеристики развития ребенка. Они выступают как обобщенные показатели возможных достижений детей на разных этапах дошкольного детства в соответствующих образовательных областях. Педагог наблюдает за поведением ребенка в деятельности (игровой, общении, познавательно-исследовательской, изобразительной, конструировании, двигательной), разных ситуациях (в режимных процессах, в группе и на прогулке, совместной и самостоятельной деятельности детей и других ситуациях). В процессе

наблюдения педагог отмечает особенности проявления ребенком личностных качеств, деятельностных умений, интересов, предпочтений, фиксирует реакции на успехи и неудачи, поведение в конфликтных ситуациях и тому подобное. Наблюдая за поведением ребенка, педагог обращает внимание на частоту проявления каждого показателя, самостоятельность и инициативность ребенка в деятельности. Частота проявления указывает на периодичность и степень устойчивости показателя. Самостоятельность выполнения действия позволяет определить зону актуального и ближайшего развития ребенка. Инициативность свидетельствует о проявлении субъектности ребенка в деятельности и взаимодействии. Результаты наблюдения могут быть дополнены беседами с детьми в свободной форме, что позволяет выявить причины поступков, наличие интереса к определенному виду деятельности, уточнить знания о предметах и явлениях окружающей действительности и другое. Анализ продуктов детской деятельности осуществляется на основе изучения материалов портфолио ребенка (рисунков, работ по аппликации, фотографий работ по лепке, построек, поделок и другого). Полученные в процессе анализа качественные характеристики существенно дополняют результаты наблюдения за продуктивной деятельностью детей (изобразительной, конструктивной, музыкальной и другой деятельностью). Педагогическая диагностика завершается анализом полученных данных. При необходимости используется психологическая диагностика развития детей (выявление и изучение индивидуально-психологических особенностей детей, причин возникновения трудностей в освоении образовательной программы), которую проводят квалифицированные специалисты (педагог-психолог). Участие ребенка в психологической диагностике допускается только с согласия его родителей (законных представителей). Результаты психологической диагностики используются для решения задач психологического сопровождения и оказания адресной психологической помощи.

II. СОДЕРЖАТЕЛЬНЫЙ РАЗДЕЛ ОБЯЗАТЕЛЬНОЙ ЧАСТИ ПРОГРАММЫ И ЧАСТИ, ФОРМИРУЕМОЙ УЧАСТНИКАМИ ОБРАЗОВАТЕЛЬНЫХ ОТНОШЕНИЙ (п.17 ФОП ДО)

2.1. Описание образовательной деятельности в соответствии с направлениями развития ребенка по каждой из образовательных областей для всех возрастных групп обучающихся с учетом используемых методических пособий (п.17. ФОП ДО)

Образовательная программа дошкольного образования МБДОУ «Детский сад» № 1 определяет содержательные линии образовательной деятельности, реализуемые ДОО по основным направлениям развития детей дошкольного возраста: - социально-коммуникативное развитие; - познавательное развитие; - речевое развитие; - художественно-эстетическое развитие; - физическое развитие.

В каждой образовательной области сформулированы задачи и содержание образовательной деятельности, предусмотренное для освоения в каждой возрастной группе детей в возрасте от двух месяцев до семи - восьми лет. Представлены задачи воспитания, направленные на приобщение детей к ценностям российского народа, формирование у них ценностного отношения к окружающему миру. Более

конкретное и дифференцированное по возрастам описание воспитательных задач приводится в Программе воспитания.

2.1.1 Задачи и содержание образовательной области «Социально-коммуникативное развитие» (п.18 ФОП ДО)

2.1.1.1. От 2 лет до 3 лет (п.18.3 ФОП ДО)

В области социально-коммуникативного развития основными задачами образовательной деятельности являются:

- поддерживать эмоционально-положительное состояние детей в период адаптации к ДОО;
- развивать игровой опыт ребенка, помогая детям отражать в игре представления об окружающей действительности;
- поддерживать доброжелательные взаимоотношения детей, развивать эмоциональную отзывчивость в ходе привлечения к конкретным действиям помощи, заботы, участия;
- формировать элементарные представления о людях (взрослые, дети), их внешнем виде, действиях, одежде, о некоторых ярко выраженных эмоциональных состояниях (радость, грусть), о семье и ДОО;
- формировать первичные представления ребенка о себе, о своем возрасте, поле, о родителях (законных представителях) и близких членах семьи.

Содержание образовательной деятельности.

- Педагог поддерживает желание детей познакомиться со сверстником, узнать его имя, используя приемы поощрения и одобрения. Оказывает помощь детям в определении особенностей внешнего вида мальчиков и девочек, их одежды, причесок, предпочитаемых игрушек, задает детям вопросы уточняющего или проблемного характера, объясняет отличительные признаки взрослых и детей, используя наглядный материал и повседневные жизненные ситуации. Показывает и называет ребенку основные части тела и лица человека, его действия. Поддерживает желание ребенка называть и различать основные действия взрослых.

- Педагог знакомит детей с основными эмоциями и чувствами человека, обозначает их словом, демонстрирует их проявление мимикой, жестами, интонацией голоса. Предлагает детям повторить слова, обозначающие эмоциональное состояние человека, предлагает детям задания, помогающие закрепить представление об эмоциях, в том числе их узнавание на картинках.

- Педагог рассматривает вместе с детьми картинки с изображением семьи: детей, родителей (законных представителей). Поощряет стремление детей узнавать членов семьи, называть их, рассказывает детям о том, как члены семьи могут заботиться друг о друге.

- Педагог поддерживает желание детей познавать пространство своей группы, узнавать вход в группу, ее расположение на этаже, педагогов, которые работают с детьми. Рассматривает с детьми пространство группы, назначение каждого помещения, его наполнение, помогает детям ориентироваться в пространстве группы.

Педагог поддерживает стремление детей выполнять элементарные правила поведения ("можно", "нельзя"). Личным показом демонстрирует правила общения:

здоровается, прощается, говорит "спасибо", "пожалуйста", напоминает детям о важности использования данных слов в процессе общения со взрослыми и сверстниками, поощряет инициативу и самостоятельность ребенка при использовании "вежливых слов".

- Педагог использует приемы общения, позволяющие детям проявлять внимание к его словам и указаниям, поддерживает желание ребенка выполнять указания взрослого, действовать по его примеру и показу.

- Педагог организует детей на участие в подвижных, музыкальных, сюжетных и хороводных играх, поощряет их активность и инициативность в ходе участия в играх.

- Педагог формирует представление детей о простых предметах своей одежды, обозначает словами каждый предмет одежды, рассказывает детям о назначении предметов одежды, способах их использования (надевание колготок, футболок и тому подобное).

2.1.1.2. От 3 лет до 4 лет. (п.18.4 ФОП ДО)

В области социально-коммуникативного развития основными задачами образовательной деятельности являются:

1) в сфере социальных отношений:

- развивать эмоциональную отзывчивость, способность откликаться на ярко выраженные эмоции сверстников и взрослых, различать и понимать отдельные эмоциональные проявления, учить правильно их называть;

- обогащать представления детей о действиях, в которых проявляются доброе отношение и забота о членах семьи, близком окружении;

- поддерживать в установлении положительных контактов между детьми, основанных на общих интересах к действиям с игрушками, предметами и взаимной симпатии;

- оказывать помощь в освоении способов взаимодействия со сверстниками в игре, в повседневном общении и бытовой деятельности;

- приучать детей к выполнению элементарных правил культуры поведения в ДОО;

2) в области формирования основ гражданственности и патриотизма:

- обогащать представления детей о малой родине и поддерживать их отражения в различных видах деятельности;

3) в сфере трудового воспитания:

- развивать интерес к труду взрослых в ДОО и в семье, формировать представления о конкретных видах хозяйственно-бытового труда, направленных на заботу о детях (мытьё посуды, уборка помещений группы и участка и прочее) и трудовые навыки;

- воспитывать бережное отношение к предметам и игрушкам как результатам труда взрослых;

- приобщать детей к самообслуживанию (одевание, раздевание, умывание), развивать самостоятельность, уверенность, положительную самооценку;

4) в области формирования основ безопасного поведения:

- развивать интерес к правилам безопасного поведения;
- обогащать представления о правилах безопасного поведения в быту, безопасного использования бытовых предметов и гаджетов, исключая практическое использование электронных средств обучения.

Содержание образовательной деятельности.

1) В сфере социальных отношений:

- Педагог создает условия для формирования у детей образа Я: закрепляет умение называть свое имя и возраст, говорить о себе в первом лице; проговаривает с детьми характеристики, отличающие их друг от друга (внешность, предпочтения в деятельности, личные достижения).

- Педагоги способствуют различению детьми основных эмоций (радость, печаль, грусть, гнев, страх, удивление) и пониманию ярко выраженных эмоциональных состояний. При общении с детьми педагог интересуется настроением детей, предоставляет возможность рассказать о своих переживаниях, демонстрирует разнообразные способы эмпатийного поведения (поддержать, пожалеть, обнадежить, отвлечь и порадовать). При чтении художественной литературы педагог обращает внимание на проявления, характеризующие настроения, эмоции и чувства героев, комментирует их отношения и поведение, поощряет подражание детей позитивному опыту персонажей художественных произведений и мультипликации.

- Педагог обогащает представления детей о действиях и поступках людей, в которых проявляются доброе отношение и забота о членах семьи, близком окружении, о животных, растениях; знакомит с произведениями, отражающими отношения между членами семьи.

- Педагог создает в группе положительный эмоциональный фон для объединения детей, проводит игры и упражнения в кругу, где дети видят и слышат друг друга. Педагог поощряет позитивный опыт взаимодействия детей, создает условия для совместных игр, демонстрирует позитивный настрой и удовольствие, которое можно испытывать от общения и совместной игры. Помогает детям обращаться друг к другу, распознавать проявление основных эмоций и реагировать на них. Способствует освоению детьми простых способов общения и взаимодействия: обращаться к детям по именам, договариваться о совместных действиях, вступать в парное общение (спокойно играть рядом, обмениваться игрушками, объединяться в парной игре, вместе рассматривать картинки, наблюдать и прочее). В совместных игровых и бытовых действиях педагог демонстрирует готовность действовать согласованно, создает условия для возникновения между детьми договоренности.

- Знакомит детей с элементарными правилами культуры поведения, упражняет в их выполнении (здороваться, прощаться, благодарить), демонстрирует одобрение при самостоятельном выполнении детьми правил поведения.

2) В области формирования основ гражданственности и патриотизма:

- Педагог обогащает представления детей о малой родине: регулярно напоминает название населенного пункта, в котором они живут; знакомит с близлежащим окружением ДОО (зданиями, природными объектами), доступными для рассматривания с территории. Обсуждает с детьми их любимые места времяпрепровождения в населенном пункте. Демонстрирует эмоциональную отзывчивость на красоту родного края, восхищается природными явлениями.

- Поддерживает отражение детьми своих впечатлений о малой родине в различных видах деятельности (рассказывает, изображает, воплощает образы в играх, разворачивает сюжет и так далее).

3) В сфере трудового воспитания:

- Педагог формирует первоначальные представления о том, что предметы делаются людьми, например, демонстрирует процессы изготовления атрибутов для игр. В процессе взаимодействия с детьми выделяет особенности строения предметов и знакомит с назначением их частей (например: ручка на входной двери нужна для того, чтобы удобнее было открыть дверь и прочее). Знакомит детей с основными свойствами и качествами материалов, из которых изготовлены предметы, знакомые ребенку (картон, бумага, дерево, ткань), создает игровые ситуации, вызывающие необходимость в создании предметов из разных материалов, использует дидактические игры с предметами и картинками на группировку по схожим признакам, моделирует ситуации для активизации желания детей включиться в выполнение простейших действий бытового труда.

- Педагог формирует первоначальные представления о хозяйственно-бытовом труде взрослых дома и в группе ДОО, поощряет желание детей соблюдать порядок при раздевании на дневной сон (аккуратное складывание одежды), уборке рабочего места после продуктивных видов деятельности (лепки, рисования, аппликации) и тому подобное. Использует приемы одобрения и поощрения ребенка при правильном выполнении элементарных трудовых действий (убирает за собой посуду на раздаточный стол, убирает рабочее место после занятий, собирает игрушки, помогает раздать наглядный материал на занятие и тому подобное).

- Педагог поддерживает стремления ребенка самостоятельно выполнять отдельные действия самообслуживания: одевание на прогулку, умывание после сна или перед приемом пищи, элементарный уход за собой (расчесывание волос, поддержание опрятности одежды, пользование носовым платком и тому подобное). Педагог создает условия для приучения детей к соблюдению порядка, используя приемы напоминания, упражнения, личного примера, поощрения и одобрения при самостоятельном и правильном выполнении действий по самообслуживанию.

- Педагог организует специальные игры и упражнения для развития мелкой моторики рук детей с целью повышения качества выполнения действий по самообслуживанию.

4) В области формирования основ безопасного поведения:

- Педагог поддерживает интерес детей к бытовым предметам, объясняет их назначение и правила использования, доброжелательно и корректно обращает

внимание, что несоблюдение правил использования бытовых предметов позволяет создать ситуации, небезопасные для здоровья.

- Педагог использует игровые ситуации, создавая условия для демонстрации и формирования умений ребенка пользоваться простыми бытовыми приборами, обсуждает с детьми какими предметами быта детям можно пользоваться только вместе со взрослыми: ножи, иголки, ножницы, лекарства, спички и так далее.

- Педагог обсуждает с детьми правила безопасного поведения в группе, рассказывает, почему игрушки нужно убирать на свои места, демонстрирует детям, как безопасно вести себя за столом, во время одевания на прогулку, во время совместных игр.

- Педагог рассказывает детям о том, как себя вести на площадке ДОО, игровой площадке рядом с домом. Обращает внимание детей на необходимость оповещать взрослых (педагога, родителей (законных представителей)), если ребенок хочет покинуть игровую площадку, уйти с участка ДОО. Обсуждает вместе с детьми их действия, дает возможность ребенку рассказать о своем опыте, как себя вести безопасно: рядом с бездомными животными (не нужно подходить близко, пугать животных), рядом с незнакомыми растениями (без разрешения взрослых не пробовать незнакомые ягоды, листья растений, если у ребенка появляется желание их попробовать, обязательно сначала спросить у взрослого, можно ли их есть).

- Педагог поддерживает интерес детей к вопросам безопасного поведения, поощряет вопросы детей дошкольного возраста, с готовностью на них отвечает, привлекая к обсуждению всех детей. Использует приемы упражнения, напоминания, личного примера для закрепления формируемых представлений.

2.1.1.3. От 4 лет до 5 лет. (п 18.5 ФОП ДО)

В области социально-коммуникативного развития основными задачами образовательной деятельности являются:

1) в сфере социальных отношений:

- формировать положительную самооценку, уверенность в своих силах, стремление к самостоятельности;

- развивать эмоциональную отзывчивость к взрослым и детям, слабым и нуждающимся в помощи, воспитывать сопереживание героям литературных и анимационных произведений, доброе отношение к животным и растениям;

- развивать позитивное отношение и чувство принадлежности детей к семье, уважение к родителям (законным представителям), педагогам и окружающим людям;

- воспитывать доброжелательное отношение ко взрослым и детям;

- воспитывать культуру общения со взрослыми и сверстниками, желание выполнять правила поведения, быть вежливыми в общении со взрослыми и сверстниками;

- развивать стремление к совместным играм, взаимодействию в паре или небольшой подгруппе, к взаимодействию в практической деятельности;

2) в области формирования основ гражданственности и патриотизма:

- воспитывать уважительное отношение к Родине, символам страны, памятным датам;

- воспитывать гордость за достижения страны в области спорта, науки, искусства и других областях;
- развивать интерес детей к основным достопримечательностям населенного пункта, в котором они живут.

3) в сфере трудового воспитания:

- формировать представления об отдельных профессиях взрослых на основе ознакомления с конкретными видами труда;
- воспитывать уважение и благодарность взрослым за их труд, заботу о детях;
- вовлекать в простейшие процессы хозяйственно-бытового труда;
- развивать самостоятельность и уверенность в самообслуживании, желании включаться в повседневные трудовые дела в ДОО и семье;

4) в области формирования основ безопасного поведения:

- обогащать представления детей об основных источниках и видах опасности в быту, на улице, в природе, в общении с незнакомыми людьми;
- знакомить детей с простейшими способами безопасного поведения в опасных ситуациях;
- формировать представления о правилах безопасного дорожного движения в качестве пешехода и пассажира транспортного средства.
- формировать представления о правилах безопасного использования электронных гаджетов, в том числе мобильных устройств, планшетов и прочее, исключая практическое использование электронных средств обучения.

Содержание образовательной деятельности.

1) В сфере социальных отношений:

- Педагог обогащает представления детей об их развитии, проговаривает и фиксирует внимание на разнообразных возрастных изменениях (когда я был маленький, когда я буду взрослым). Способствует освоению детьми традиционных представлений о половых и гендерных различиях, семейных ролях и отношениях.

- Формирует положительную самооценку, уверенность в своих силах, отмечает позитивные изменения в развитии и поведении детей, бережно и тактично помогает ребенку обнаружить свои ошибки и найти адекватный способ их устранения.

- Педагог способствует распознаванию и пониманию детьми эмоциональных состояний, их разнообразных проявлений, связи эмоций и поступков людей. Создает ситуации получения детьми опыта проявления сочувствия и содействия (эмпатийного поведения) в ответ на эмоциональное состояние сверстников и взрослых, воспитывает чувствительность и внимательность к затруднениям и переживаниям окружающих. При чтении художественной литературы, просмотре фрагментов анимационных фильмов педагог обращает внимание на разнообразие эмоциональных проявлений героев, комментирует и обсуждает с детьми обусловившие их причины.

- Педагог развивает позитивное отношение и чувство принадлежности детей к семье, уважение к родителям (законным представителям): обогащает представление о структуре и составе семьи, родственных отношениях; семейных событиях, делах.

- Обеспечивает включенность детей в детское сообщество, умение согласовывать взаимоотношения со сверстниками. Побуждает детей наблюдать за

поведением сверстников, развивает чувствительность к поступкам сверстников, интерес к их действиям. Способствует освоению детьми вербальных и невербальных средств и способов обращения к сверстникам, привлечения внимания и демонстрации своего расположения. Поддерживает детей в ситуации, когда им трудно выразить собственные потребности и при урегулировании конфликтов между сверстниками, демонстрирует культурные формы общения. Поощряет инициативу и самостоятельный выбор детьми занятий и партнеров, обогащает умение договариваться, поддерживает совместные дела детей в небольших группах (3 - 4 человека). Обеспечивает развитие личностного отношения ребенка к соблюдению или нарушению моральных норм при взаимодействии со сверстником.

- Создает условия для развития детско-взрослого сообщества. Способствует освоению правил и форм проявления вежливости, уважения к старшим: напоминает и демонстрирует различные формы приветствия, прощания, выражения благодарности и просьбы. Знакомит детей с правилами поведения в общественных местах.

- Развивает позитивное отношение к ДОО: знакомит с педагогическими и иными работниками ДОО, с доступными для восприятия детьми правилами жизнедеятельности в ДОО; ее традициями; воспитывает бережное отношение к пространству и оборудованию ДОО. Обращает внимание детей на изменение и украшение ее помещений и территории, поддерживает инициативу детей и совместно планирует презентацию продуктов деятельности (рисунков, поделок) в пространстве группы и прилегающих к ней помещениях.

2) В области формирования основ гражданственности и патриотизма:

- Воспитывает уважительное отношение к нашей Родине - России. Продолжает знакомить с государственной символикой Российской Федерации: Российский флаг и герб России; воспитывает уважительное отношение к символам страны.

- Обогащает представления детей о государственных праздниках: День защитника Отечества, День Победы. Знакомит детей с содержанием праздника, с памятными местами в населенном пункте, котором живет, посвященными празднику.

- Педагог обогащает представления детей о малой родине: знакомит с основными достопримечательностями населенного пункта, развивает интерес детей к их посещению с родителями (законными представителями); знакомит с названиями улиц, на которых живут дети. Поддерживает эмоциональную отзывчивость детей на красоту родного края. Создает условия для отражения детьми впечатлений о малой родине в различных видах деятельности (рассказывает, изображает, воплощает образы в играх, разворачивает сюжет и так далее).

- Поддерживает интерес к народной культуре страны (традициям, устному народному творчеству, народной музыке, танцам, играм, игрушкам).

3) В сфере трудового воспитания:

- Педагог знакомит детей с содержанием и структурой процессов хозяйственно-бытового труда взрослых, обогащает их представления, организуя специальные образовательные ситуации с моделированием конкретных трудовых процессов взрослых, работающих в ДОО (как музыкальный руководитель готовится к занятиям с детьми, как электрик меняет электрические лампочки в групповой

комнате, повар делает салат на обед). Беседует с детьми, обращает внимание на целостность трудового процесса, направленного на продуктивный результат, вызывает у детей добрые и уважительные чувства к взрослым, которые заботятся о жизнедеятельности детей в ДОО.

- Педагог поддерживает инициативу детей узнать и рассказать о трудовой деятельности взрослых, поощряет коммуникативную активность ребенка, связанную с желанием рассказать о профессии мамы или папы, описать их трудовые действия, рассказать о результатах их труда.

- Педагог расширяет представление детей о предметах как результате труда взрослых, о многообразии предметного мира материалов (металл, стекло, бумага, картон, кожа и тому подобное), знакомит детей с ключевыми характеристиками материалов, организуя экспериментирование способствует обогащению представлений детей об отличительных признаках материалов для создания продуктов труда (прочный (ломкий) материал, промокаемый (водоотталкивающий) материал, мягкий (твердый) материал и тому подобное).

- Педагог рассказывает детям о бытовой технике, помогающей взрослым организовать бытовой труд дома: стиральная и посудомоечная машины, пылесос, мультиварка, миксер, мясорубка; беседует с детьми о назначении бытовой техники, формирует представление о ее назначении для ускорения и облегчения процессов бытового труда.

- Педагог создает условия для позитивного включения детей в процессы самообслуживания в режимных моментах группы, поощряет желание детей проявлять самостоятельность и инициативность, используя приемы поощрения и одобрения правильных действий детей, результатов процесса самообслуживания. Одобряет действия детей, направленные на оказание взаимопомощи (помочь доделать поделку, помочь одеться, помочь убрать со стола и тому подобное).

- В процессе самообслуживания обращает внимание детей на необходимость бережного отношения к вещам: аккуратное складывание одежды, возвращение игрушек на место после игры и тому подобное. В процессе самообслуживания педагог напоминает детям о важности соблюдения очередности действий в трудовом процессе для достижения качественного результата, демонстрирует детям приемы самоконтроля для оценки результата, поощряет действия детей, направленные на применение способов самоконтроля в процессе выполнения действий.

4) В области формирования основ безопасности поведения:

- Педагог способствует обогащению представлений детей об основных правилах безопасного поведения в быту, в природе, на улице, в реальном общении с незнакомыми людьми и в телефонных разговорах с ними.

- Создает условия для расширения и углубления интереса детей к бытовым приборам и предметам быта, обсуждает вместе с детьми правила их использования, поощряет стремление детей поделиться своим опытом с другими, предлагает детям рассказать о том, как они дома соблюдают правила безопасного поведения, выбирает вместе с детьми лучшие примеры. Обсуждает с детьми, что порядок в доме и ДОО необходимо соблюдать не только для красоты, но и для безопасности человека, что предметы и игрушки необходимо класть на свое место.

- Рассматривает вместе с детьми картинки с правилами и алгоритмами поведения в ситуациях, опасных для здоровья и жизни, которые могут произойти с детьми дома, в условиях ДОО, в ближайшем с домом окружении: если неосторожно пользоваться, брать без разрешения или играть острыми, колющими, режущими предметами, то можно порезаться или уколаться, лучше предупредить взрослого и пользоваться только под его присмотром.

- Создает игровые ситуации, в которых ребенок может закрепить опыт безопасного поведения в быту, на улице, в природе, в общении с незнакомыми людьми. Обсуждают с детьми правила безопасного поведения в чрезвычайных ситуациях: как позвать взрослого на помощь, как вызвать помощь по мобильному устройству и тому подобное.

2.1.1.4. От 5 лет до 6 лет. (п 18.6 ФОП ДО)

В области социально-коммуникативного развития основными задачами образовательной деятельности являются:

1) в сфере социальных отношений:

- обогащать представления детей о формах поведения и действиях в различных ситуациях в семье и ДОО;

- содействовать пониманию детьми собственных и чужих эмоциональных состояний и переживаний, овладению способами эмпатийного поведения в ответ на разнообразные эмоциональные проявления сверстников и взрослых;

- поддерживать интерес детей к отношениям и событиям в коллективе, согласованию действий между собой и заинтересованности в общем результате совместной деятельности;

- обеспечивать умение детей выработать и принимать правила взаимодействия в группе, понимание детьми последствий несоблюдения принятых правил;

- расширять представления о правилах поведения в общественных местах; об обязанностях в группе;

2) в области формирования основ гражданственности и патриотизма:

- воспитывать уважительное отношение к Родине, к людям разных национальностей, проживающим на территории России, их культурному наследию;

- знакомить детей с содержанием государственных праздников и традициями празднования, развиваем патриотические чувства, уважение и гордость за поступки героев Отечества, достижения страны;

- поддерживать детскую любознательность по отношению к родному краю, эмоциональный отклик на проявления красоты в различных архитектурных объектах и произведениях искусства, явлениях природы;

3) в сфере трудового воспитания:

- формировать представления о профессиях и трудовых процессах;

- воспитывать бережное отношение к труду взрослых, к результатам их труда; развиваем самостоятельность и инициативу в трудовой деятельности по самообслуживанию, хозяйственно-бытовому, ручному труду и конструированию, труду в природе;

- знакомить детей с элементарными экономическими знаниями, формируем первоначальные представления о финансовой грамотности;

4) в области формирования безопасного поведения:

- формировать представления детей об основных источниках и видах опасности в быту, на улице, в природе, в информационно-телекоммуникационной сети "Интернет" (далее - сеть Интернет) и способах безопасного поведения; о правилах безопасности дорожного движения в качестве пешехода и пассажира транспортного средства;

- формировать осмотрительное отношение к потенциально опасным для человека ситуациям;

- знакомить с основными правилами пользования сети Интернет, цифровыми ресурсами, исключая практическое использование электронных средств обучения индивидуального использования.

Содержание образовательной деятельности.

1) В сфере социальных отношений:

- Педагог предоставляет детям возможность рассказать о себе, выразить собственные потребности и желания, воспитывает самоуважение и уверенность в себе, подчеркивает достижения ребенка. Знакомит детей с их правами. Обогащает представления детей о расширении форм поведения и действий детей в ситуации взросления (помощь взрослым дома и в группе, сочувствие и поддержка детей с ОВЗ в ДОО; забота и поддержка младших).

- Педагог знакомит детей с основными эмоциями и чувствами, их выражением в мимике, пантомимике, действиях, интонации речи. Анализирует с детьми причины и события, способствующие возникновению эмоций, рассматривает примеры из жизненного опыта детей, произведений литературы и изобразительного искусства, кинематографа и мультипликации. Учит детей понимать свои и чужие эмоциональные состояния, разговаривать о них, демонстрирует примеры эмоциональной поддержки и адекватные возрасту способы регуляции эмоциональных состояний.

- Обогащает представления о семье, семейных и родственных отношениях: члены семьи, ближайшие родственники по линии матери и отца. Способствует пониманию того, как поддерживаются родственные связи (переписка, разговор по телефону, посещения, совместный отдых), как проявляются в семье забота, любовь, уважение друг к другу. Рассматривает проявления семейных традиций и отношения к пожилым членам семьи. Обогащает представления детей о заботе и правилах оказания посильной помощи больному члену семьи.

- Педагог поддерживает стремление ребенка быть членом детского коллектива: иметь ближайшее окружение и предпочтения в общении; стремиться к деловому сотрудничеству; в совместной деятельности ориентироваться на свои возможности и сверстника. Способствует овладению детьми умений совместной деятельности: принимать общую цель, договариваться о способах деятельности и материалах, в процессе общего дела быть внимательными друг к другу, проявлять заинтересованность в достижении результата, выражать свое отношение к результату и взаимоотношениям. Поддерживает предотвращение и самостоятельное преодоление конфликтных ситуаций, уступки друг другу, уточнения причин несогласия. Обогащает опыт освоения детьми групповых форм совместной деятельности со сверстниками.

- Педагог в совместной деятельности с детьми поощряет обсуждение и установление правил взаимодействия в группе, способствует пониманию детьми последствий несоблюдения принятых правил.

- Расширяет представления о правилах поведения в общественных местах; об обязанностях в группе. Обогащает словарь детей вежливыми словами (доброе утро, добрый вечер, хорошего дня, будьте здоровы, пожалуйста, извините, спасибо).

- Развивает позитивное отношение к ДОО: поддерживает желание детей соблюдать порядок и чистоту в группе, преобразовывать пространство в зависимости от предстоящих событий (праздники, мероприятия), воспитывает бережное отношение к пространству и оборудованию ДОО. Включает детей в подготовку мероприятий для родителей (законных представителей), пожилых людей, младших детей в ДОО. Поддерживает чувство гордости детей, удовлетворение от проведенных мероприятий.

2) В области формирования основ гражданственности и патриотизма:

- Педагог воспитывает уважительное отношение к нашей Родине - России. Расширяет представления о государственных символах России - гербе, флаге, гимне, знакомит с историей их возникновения в доступной для детей форме. Обогащает представления детей о том, что Россия - большая многонациональная страна, воспитывает уважение к людям разных национальностей, их культуре. Развивает интерес к жизни людей разных национальностей, проживающих на территории России, их образу жизни, традициям и способствует его выражению в различных видах деятельности детей (рисуют, играют, обсуждают). Уделяет особое внимание традициям и обычаям народов, которые проживают на территории малой родины.

- Обогащает представления детей о государственных праздниках: День России, День народного единства, День Государственного флага Российской Федерации, День Государственного герба Российской Федерации, День защитника Отечества, День Победы, Всемирный день авиации и космонавтики. Знакомит детей с содержанием праздника, с традициями празднования, памятными местами в населенном пункте, посвященными празднику. Воспитывает уважение к защитникам и героям Отечества. Знакомит детей с яркими биографическими фактами, поступками героев Отечества, вызывает позитивный эмоциональный отклик и чувство гордости.

- Педагог обогащает представления детей о малой родине: поддерживает любознательность по отношению к родному краю; интерес, почему именно так устроен населенный пункт (расположение улиц, площадей, различных объектов инфраструктуры); знакомит со смыслом некоторых символов и памятников населенного пункта, развивает умения откликаться на проявления красоты в различных архитектурных объектах. Поддерживает проявления у детей первичной социальной активности: желание принять участие в значимых событиях, переживание эмоций, связанных с событиями военных лет и подвигами горожан (чествование ветеранов, социальные акции и прочее).

3) В сфере трудового воспитания:

- Педагог обогащает представления детей о труде взрослых, знакомит детей дошкольного возраста с разными видами производительного (промышленность, строительство, сельское хозяйство) и обслуживающего (сфера досуга и отдыха,

сфера культуры, медицина, торговля) труда. Создает образовательные ситуации по ознакомлению детей с конкретными профессиями взрослых, демонстрирует возможные связи между профессиями, обращает внимание детей на содержание каждой профессии в соответствии с общей структурой трудового процесса (мотив, цель, инструменты и оборудование, содержание действий, выбор трудовых действий в соответствии с целью, результат): продавец продает товар покупателю, рабочий на фабрике изготавливает товар, шофер развозит товар по магазинам, грузчик разгружает товар.

- Педагог формирует представление детей о современной технике, в том числе цифровой, ее разнообразии, создает образовательные ситуации для знакомства детей с конкретными техническими приборами, показывает, как техника способствует ускорению получения результата труда и облегчению труда взрослых.

- Педагог создает условия для знакомства детей с экономическими знаниями, рассказывает о назначении рекламы для распространения информации о товаре, формирует представление о финансовой грамотности человека, обсуждает с детьми назначение денег и их участие в процессе приобретения товаров или услуг, организует проблемные и игровые ситуации для детей, развивает умения планировать расходы на покупку необходимых товаров и услуг, формирует уважение к труду родителей (законных представителей).

- Педагог продолжает поощрять инициативность и самостоятельность детей в процессах самообслуживания в группе (убрать постель после сна, расставить ровно стулья за столами в зоне учебной деятельности), создает проблемные и игровые ситуации для развития умений выполнять отдельные трудовые действия, привлекает к решению поставленных задач родителей (законных представителей) с целью создания дома условий для развития умений реализовывать элементы хозяйственно-бытового труда: вымыть тарелку после обеда, вытереть пыль в комнате, застелить кровать, погладить носовой платок, покормить домашнего питомца и тому подобное.

- Педагог создает условия для коллективного выполнения детьми трудовых поручений во время дежурства, учит детей распределять между собой трудовые поручения для получения единого трудового результата.

4) В области формирования безопасного поведения:

- Педагог создает условия для закрепления представлений детей о правилах безопасного поведения в быту, на улице, в природе, в общении с людьми, в том числе в сети Интернет. Обсуждает с детьми содержание детских книг, где герои попадают в опасные ситуации, побуждает детей к рассуждениям, что нужно было сделать, чтобы избежать опасности, обговаривает вместе с детьми алгоритм безопасного поведения. Рассматривает с детьми картинки, постеры, где раскрывается связь между необдуманном и неосторожным действиями человека и опасными последствиями разрешения ситуации (наступил на люк - чуть не провалился в шахту, толкнул ребенка на горке - мальчик упал на острый лед и тому подобное). Иницирует проблемными вопросами желание детей рассказать о том, как можно было избежать опасной ситуации, какие советы дети могли бы дать героям, представленным на картинках.

- Педагог создает условия для самостоятельной деятельности детей, где можно было бы применить навыки безопасного поведения: организует игровые и проблемные ситуации, решая которые ребенок может закрепить правила

безопасного поведения. Иницирует вместе с детьми создание общих правил безопасного поведения в группе, на улице, в природе, в общении с людьми, поощряет интерес детей к данной теме, поддерживает их творческие находки и предложения. Читает с детьми художественную литературу, инициирует обсуждение с детьми тех эпизодов книги, где герои попадают в опасную ситуацию, активизирует проблемными вопросами желание детей рассказать, как нужно было себя вести в подобной ситуации, чтобы избежать опасности.

- Педагог обсуждает с детьми правила пользования сетью Интернет, цифровыми ресурсами.

2.1.1.5. От 6 лет до 7 лет. (п. 18.7 ФОП ДО) 53

В области социально-коммуникативного развития основными задачами образовательной деятельности являются:

1) в сфере социальных отношений:

- поддерживать положительную самооценку ребенка, уверенность в себе, осознание роста своих достижений, чувства собственного достоинства, стремления стать школьником;

- обогащать опыт применения разнообразных способов взаимодействия со взрослыми и сверстниками; развитие начал социально-значимой активности;

- обогащать эмоциональный опыт ребенка, развивает способность ребенка распознавать свои переживания и эмоции окружающих, осуществляет выбор социально одобряемых действий в конкретных ситуациях и обосновывает свои намерения и ценностные ориентации;

- развивать способность ребенка понимать и учитывать интересы и чувства других; договариваться и дружить со сверстниками; разрешает возникающие конфликты конструктивными способами;

- воспитывать привычки культурного поведения и общения с людьми, основ этикета, правил поведения в общественных местах;

2) в области формирования основ гражданственности и патриотизма:

- воспитывать патриотические и интернациональные чувства, уважительное отношение к Родине, к представителям разных национальностей, интерес к их культуре и обычаям;

- расширять представления детей о государственных праздниках и поддерживать интерес детей к событиям, происходящим в стране, развивает чувство гордости за достижения страны в области спорта, науки и искусства, служения и верности интересам страны;

- знакомить с целями и доступными практиками волонтерства в России и включает детей при поддержке взрослых в социальные акции, волонтерские мероприятия в ДОО и в населенном пункте;

- развивать интерес детей к населенному пункту, в котором живет, переживание чувства удивления, восхищения достопримечательностями, событиями прошлого и настоящего; поощряет активное участие в праздновании событий, связанных с его местом проживания;

3) в сфере трудового воспитания:

- развивать ценностное отношение к труду взрослых;

- формировать представления о труде как ценности общества, о разнообразии и взаимосвязи видов труда и профессий;

- формировать элементы финансовой грамотности, осознания материальных возможностей родителей (законных представителей), ограниченности материальных ресурсов;

- развивать интерес и самостоятельность в разных видах доступного труда, умения включаться в реальные трудовые связи со взрослыми и сверстниками;

- поддерживать освоение умений сотрудничества в совместном труде;

- воспитывать ответственность, добросовестность, стремление к участию в труде взрослых, оказанию посильной помощи;

4) в области формирования безопасного поведения:

- формировать представления об опасных для человека ситуациях в быту, в природе и способах правильного поведения; о правилах безопасности дорожного движения в качестве пешехода и пассажира транспортного средства;

- воспитывать осторожное и осмотрительное отношение к потенциально опасным для человека ситуациям в общении, в быту, на улице, в природе, в сети Интернет.

Содержание образовательной деятельности.

1) В сфере социальных отношений:

- Педагог обеспечивает детям возможность осознания и признания собственных ошибок, рефлексии качества решения поставленных задач, определения путей развития. Знакомит детей с их правами, возможными вариантами поведения и реакций в случае их нарушения. Воспитывает осознанное отношение к своему будущему и стремление быть полезным обществу.

- Педагог знакомит детей с изменением позиции человека с возрастом (ребенок посещает ДОО, затем учится в общеобразовательной организации, в колледже, вузе, взрослый работает, пожилой человек передает опыт последующим поколениям). Объясняет детям о необходимости укрепления связи между поколениями, взаимной поддержки детей и взрослых.

- Обогащает представления детей об общеобразовательной организации, школьниках, учителе; поддерживает стремление к школьному обучению, к познанию, освоению чтения, письма. Расширяет представление о роли общеобразовательной организации в жизни людей.

- Педагог развивает умение детей распознавать собственные эмоции и чувства, понимать чувства и переживания окружающих; учит понимать эмоциональное состояние сверстников по невербальным признакам (обращает внимание на мимику, позу, поведение); помогает находить причины и следствия возникновения эмоций, анализировать свои переживания и рассказывать о них; использовать социально приемлемые способы проявления эмоций и доступных возрасту способы произвольной регуляции эмоциональных состояний (сменить вид деятельности и прочее). Демонстрирует детям отражение эмоциональных состояний в природе и произведениях искусства.

- Расширяет представления о семье, семейных и родственных отношениях: взаимные чувства, правила общения в семье, значимые и памятные события, досуг семьи, семейный бюджет.

- Обогащает представления о нравственных качествах людей, их проявлении в поступках и взаимоотношениях.

- Педагог развивает умение сотрудничать со сверстниками: побуждает к обсуждению планов, советуется с детьми по поводу дел в группе; поддерживает

обращенность и интерес к мнению сверстника, инициирует ситуации взаимопомощи детей в различных видах деятельности; подчеркивает ценность каждого ребенка и его вклада в общее дело; способствует тому, чтобы дети в течение дня в различных видах деятельности выбирали партнеров по интересам; помогает устанавливать детям темп совместных действий.

- Воспитывает привычку без напоминаний использовать в общении со сверстниками и взрослыми формулы словесной вежливости (приветствие, прощание, просьбы, извинения).

- Приучает детей самостоятельно соблюдать установленный порядок поведения в группе, регулировать собственную активность. Обогащает представления о том, что они самые старшие среди детей в ДОО, показывают другим хороший пример, заботятся о малышах, помогают взрослым, готовятся к обучению в общеобразовательной организации.

2) В области формирования основ гражданственности и патриотизма:

- Педагог воспитывает патриотические и интернациональные чувства, уважительное отношение к нашей Родине - России. Знакомит детей с признаками и характеристиками государства с учетом возрастных особенностей восприятия ими информации (территория государства и его границы, столица и так далее). Рассказывает, что Россия - самая большая страна мира и показывает на глобусе и карте. Расширяет представления о столице России - Москве и об административном центре федерального округа, на территории которого проживают дети. Знакомит с основными положениями порядка использования государственной символики (бережно хранить, вставить во время исполнения гимна страны).

- Обогащает представления о том, что в нашей стране мирно живут люди разных национальностей, воспитывает уважение к представителям разных национальностей, интерес к их культуре и обычаям.

- Знакомит детей с назначением и доступными практиками волонтерства в России, вызывает эмоциональный отклик, осознание важности и значимости волонтерского движения. Предлагает детям при поддержке родителей (законных представителей) включиться в социальные акции, волонтерские мероприятия в ДОО и в населенном пункте.

- Расширяет представления детей о государственных праздниках: День России, День народного единства, День Государственного флага Российской Федерации, День Государственного герба Российской Федерации, День защитника Отечества, День Победы, Всемирный день авиации и космонавтики. Знакомит детей с праздниками: День полного освобождения Ленинграда от фашистской блокады; Международный день родного языка, День добровольца (волонтера) в России, День Конституции Российской Федерации. Включает детей в празднование событий, связанных с жизнью населенного пункта, - День рождения города, празднование военных триумфов, памятные даты, связанные с жизнью и творчеством знаменитых горожан. Поощряет интерес детей к событиям, происходящим в стране, воспитывает чувство гордости за ее достижения. Воспитывает уважение к защитникам Отечества, к памяти павших бойцов.

- Развивает интерес детей к населенному пункту, в котором живут, переживание чувства удивления, восхищения достопримечательностями, событиями прошлого и настоящего. Способствует проявлению активной деятельностной позиции детей: непосредственное познание достопримечательностей родного

населенного пункта на прогулках и экскурсиях, чтение произведений детской литературы, в которой представлена художественно-эстетическая оценка родного края. Учит детей действовать с картой, создавать коллажи и макеты локаций, использовать макеты в различных видах деятельности. Знакомит детей с жизнью и творчеством знаменитых горожан; с профессиями, связанными со спецификой родного населенного пункта.

3) В сфере трудового воспитания:

- Педагог расширяет и углубляет представления о труде взрослых путем знакомства детей с разными профессиями, рассказывает о современных профессиях, возникших в связи с потребностями людей. Организует встречи детей с представителями разных профессий, организует экскурсии с целью продемонстрировать реальные трудовые действия и взаимоотношения специалистов на работе, организует просмотры видеофильмов, мультфильмов, чтение художественно литературы для знакомства детей с многообразием профессий современного человека. Организует этические беседы с детьми с целью обсуждения требований, предъявляемых к человеку определенной профессии, раскрывает личностные качества, помогающие человеку стать профессионалом и качественно выполнять профессиональные обязанности.

- Педагог создает игровые и проблемные ситуации для расширения представлений детей об обмене ценностями в процессе производства и потребления товаров и услуг, о денежных отношениях в сфере обмена товаров и услуг, развития умений бережливости, рационального поведения в процессе реализации обменных операций: деньги - товар (продажа - покупка), формирует представления о реальной стоимости и цене отдельных продуктов питания, игрушек, детских книг. В процессе обсуждения с детьми основ финансовой грамотности педагог формирует элементы культуры потребления: бережного отношения к ресурсам потребления: воде, электричеству, продуктам питания, одежде, обуви, жилищу.

- Поощряет инициативность и самостоятельность детей в процессах самообслуживания в группе (убрать постель после сна, расставить ровно стулья за столами в зоне учебной деятельности), создает проблемные и игровые ситуации для развития умений выполнять отдельные трудовые действия, привлекает к решению поставленных задач родителей (законных представителей) с целью создания дома условий для развития умений реализовывать элементы хозяйственно-бытового труда: вымыть тарелку после обеда, вытереть пыль в комнате, застелить кровать, погладить носовой платок, покормить домашнего питомца и тому подобное.

- Поддерживает коллективное выполнения детьми трудовых поручений во время дежурства, учит детей распределять между собой трудовые поручения для получения единого трудового результата, знакомит детей с правилами использования инструментов труда - ножниц, иголки и тому подобное.

4) В области формирования безопасного поведения:

- Педагог осуществляет ознакомление детей с правилами безопасного поведения в ситуациях, создающих угрозу жизни и здоровью ребенка (погас свет, остался один в темноте, потерялся на улице, в лесу, в магазине, во время массового праздника, получил травму (ушиб, порез) и тому подобное). Создавая игровые, проблемные ситуации, досуги для детей, педагог активизирует самостоятельный опыт детей в области безопасного поведения, позволяет детям демонстрировать сформированные умения, связанные с безопасным поведением.

- Педагог инициирует самостоятельность и активность детей в соблюдении норм и правил безопасного поведения, поощряет похвалой правильно выполненные действия.

- Педагог рассказывает детям об элементарных правилах оказания первой медицинской помощи при первых признаках недомогания, травмах, ушибах. Закрепляет через организацию дидактических игр, упражнений действия детей, связанные с оказанием первой медицинской помощи.

- Организует встречи детей со специалистами, чьи профессии связаны с безопасностью (врач скорой помощи, врач - травматолог, полицейский, охранник в ДОО, пожарный и другие) с целью обогащения представлений детей о безопасном поведении дома, на улице, в природе, в ДОО, в местах большого скопления людей: в магазинах, на вокзалах, на праздниках, в развлекательных центрах и парках.

- Обсуждает с детьми правила безопасного общения и взаимодействия со сверстниками в разных жизненных ситуациях, поощряет стремление детей дошкольного возраста создать правила безопасного общения в группе.

- Обсуждает с детьми безопасные правила использования цифровых ресурсов, правила пользования мобильными телефонами с учетом требований Санитарных правил СП 2.4.3648-20 "Санитарно-эпидемиологические требования к организациям воспитания и обучения, отдыха и оздоровления детей и молодежи", утвержденных постановлением Главного государственного санитарного врача Российской Федерации от 28 сентября 2020 г. № 28 (зарегистрировано Министерством юстиции Российской Федерации 18 декабря 2020 г, регистрационный № 61573), действующим до 1 января 2027 года (далее - СП 2.4.3648-20), и Санитарных правил и норм СанПиН 1.2.3685-21 "Гигиенические нормативы и требования к обеспечению безопасности и (или) безвредности для человека факторов среды обитания", утвержденных постановлением Главного государственного санитарного врача Российской Федерации от 28 января 2021 г. № 2 (зарегистрировано Министерством юстиции Российской Федерации 29 января 2021 г., регистрационный № 62296), действующим до 1 марта 2027 года (далее - СанПиН 1.2.3685-21).

Решение совокупных задач воспитания в рамках образовательной области "Социально-коммуникативное развитие" направлено на приобщение детей к ценностям "Родина", "Природа", "Семья", "Человек", "Жизнь", "Милосердие", "Добро", "Дружба", "Сотрудничество", "Труд". Это предполагает решение задач нескольких направлений воспитания:

- воспитание уважения к своей семье, своему населенному пункту, родному краю, своей стране;

- воспитание уважительного отношения к другим людям - детям и взрослым (родителям (законным представителям), педагогам, соседям и другим), вне зависимости от их этнической и национальной принадлежности;

- воспитание ценностного отношения к культурному наследию своего народа, к нравственным и культурным традициям России;

- содействие становлению целостной картины мира, основанной на представлениях о добре и зле, красоте и уродстве, правде и лжи;

- воспитание социальных чувств и навыков: способности к сопереживанию, общительности, дружелюбия, сотрудничества, умения соблюдать правила, активной личностной позиции;

- создание условий для возникновения у ребенка нравственного, социально значимого поступка, приобретения ребенком опыта милосердия и заботы;
- поддержка трудового усилия, привычки к доступному дошкольнику напряжению физических, умственных и нравственных сил для решения трудовой задачи;
- формирование способности бережно и уважительно относиться к результатам своего труда и труда других людей.

2.1.2. Задачи и содержание образовательной области «Познавательное развитие»

(п19.ФОО ДО)

2.1.2.1. От 2 лет до 3 лет. (п 19.3 ФОО ДО)

- 1) развивать разного вида восприятия: зрительного, слухового, осязательного, вкусового, обонятельного;
- 2) развивать наглядно-действенное мышление в процессе решения познавательных практических задач;
- 3) совершенствовать обследовательских действий: выделение цвета, формы, величины как особых признаков предметов, поощрять сравнение предметов между собой по этим признакам и количеству, использовать один предмет в качестве образца, подбирая пары, группы;
- 4) формировать у детей простейших представлений о геометрических фигурах, величине и количестве предметов на основе чувственного познания;
- 5) развивать первоначальных представлений о себе и близких людях, эмоционально-положительных отношений к членам семьи и людям ближайшего окружения, о деятельности взрослых; В области познавательного развития основными задачами образовательной деятельности являются:
- 6) расширять представления о населенном пункте, в котором живет ребенок, его достопримечательностях, эмоционально откликаться на праздничное убранство дома, ДОО;
- 7) организовать взаимодействия и знакомство с животными и растениями ближайшего окружения, их названиями, строением и отличительными особенностями, некоторыми объектами неживой природы;
- 8) развивать способности наблюдать за явлениями природы, воспитание бережного отношение к животным и растениям.

Содержание образовательной деятельности.

1) Сенсорные эталоны и познавательные действия:

- педагог демонстрирует детям и включает их в деятельность на сравнение предметов и определение их сходства-различия, на подбор и группировку по заданному образцу (по цвету, форме, величине). Побуждает и поощряет освоение простейших действий, основанных на перестановке предметов, изменении способа их расположения, количества; на действия переливания, пересыпания. Проводит игры-занятия с использованием предметов-орудий: сачков, черпачков для выуживания из специальных емкостей с водой или без воды шариков, плавающих игрушек, палочек со свисающим на веревке магнитом для "ловли" на нее небольших предметов. Организует действия с игрушками, имитирующими орудия труда (заколачивание молоточком втулочек в верстачок, сборка каталок с помощью

деревянных или пластмассовых винтов) и тому подобное, создает ситуации для использования детьми предметов-орудий в самостоятельной игровой и бытовой деятельности с целью решения практических задач;

- педагог поощряет действия детей с предметами, при ориентации на 2 – 3 свойства одновременно; собирание одноцветных, а затем и разноцветных пирамидок из 4 – 5 и более колец, располагая их по убывающей величине; различных по форме и цвету башенок из 2 – 3 геометрических форм-вкладышей; разбирание и собирание трехместной матрешки с совмещением рисунка на ее частях, закрепляя понимание детьми слов, обозначающих различный размер предметов, их цвет и форму. В ходе проведения с детьми дидактических упражнений и игр-занятий формирует обобщенные способы обследования формы предметов – ощупывание, рассматривание, сравнение, сопоставление; продолжает поощрять появление настойчивости в достижении результата познавательных действий.

2) Математические представления:

- педагог подводит детей к освоению простейших умений в различении формы окружающих предметов, используя предэталонные представления о шаре, кубе, круге, квадрате; подборе предметов и геометрических фигур по образцу, различению и сравнению предметов по величине, выбору среди двух предметов при условии резких различий: большой и маленький, длинный и короткий, высокий и низкий. Поддерживает интерес детей к количественной стороне различных групп предметов (много и много, много и мало, много и один) предметов.

3) Окружающий мир:

- педагог расширяет представления детей об окружающем мире, знакомит их с явлениями общественной жизни, с деятельностью взрослых (повар варит кашу, шофер водит машину, доктор лечит); развивает представления о себе (о своем имени, именах близких родственников), о внешнем облике человека, о его физических особенностях (у каждого есть голова, руки, ноги, лицо; на лице - глаза, нос, рот и так далее); о его физических и эмоциональных состояниях (проголодался - насытился, устал - отдохнул; намочил - вытер; заплакал - засмеялся и так далее); о деятельности близких ребенку людей ("Мама моет пол"; "Бабушка вяжет носочки"; "Сестра рисует"; "Дедушка читает газету"; "Брат строит гараж"; "Папа работает за компьютером" и тому подобное); о предметах, действиях с ними и их назначении: предметы домашнего обихода (посуда, мебель, одежда), игрушки, орудия труда (веник, метла, лопата, ведро, лейка и так далее).

4) Природа:

- в процессе ознакомления с природой педагог организует взаимодействие и направляет внимание детей на объекты живой и неживой природы, явления природы, которые доступны для непосредственного восприятия. Формирует представления о домашних и диких животных и их детенышах (особенности внешнего вида, части тела, питание, способы передвижения), о растениях ближайшего окружения (деревья, овощи, фрукты и другие), их характерных признаках (цвет, строение, поверхность, вкус), привлекает внимание и поддерживает интерес к объектам неживой природы (солнце, небо, облака, песок, вода), к некоторым явлениям природы (снег, дождь, радуга, ветер), поощряет бережное отношение к животным и растениям.

2.1.2.2. От 3 лет до 4 лет. (п19.4 ФОП ДО)

В области познавательного развития основными задачами образовательной деятельности являются:

1) формировать представления детей о сенсорных эталонах цвета и формы, их использовании в самостоятельной деятельности;

2) развивать умения непосредственного попарного сравнения предметов по форме, величине и количеству, определяя их соотношение между собой; помогать осваивать чувственные способы ориентировки в пространстве и времени; развивать исследовательские умения;

3) обогащать представления ребенка о себе, окружающих людях, эмоционально-положительного отношения к членам семьи, к другим взрослым и сверстникам;

4) конкретизировать представления детей об объектах ближайшего окружения: о родном населенном пункте, его названии, достопримечательностях и традициях, накапливать эмоциональный опыт участия в праздниках;

5) расширять представления детей о многообразии и особенностях растений, животных ближайшего окружения, их существенных отличительных признаках, неживой природе, явлениях природы и деятельности человека в природе в разные сезоны года, знакомить с правилами поведения по отношению к живым объектам природы.

Содержание образовательной деятельности.

1) Сенсорные эталоны и познавательные действия:

- педагог развивает у детей осязательно-двигательные действия: рассматривание, поглаживание, ощупывание ладонью, пальцами по контуру, прокатывание, бросание и тому подобное, расширяет содержание представлений ребенка о различных цветах (красный, желтый, зеленый, синий, черный, белый), знакомит с оттенками (розовый, голубой, серый) и закрепляет слова, обозначающие цвет. Организуя поисковую деятельность, конкретизирует и обогащает познавательные действия детей, задает детям вопросы, обращает внимание на постановку цели, определение задач деятельности, развивает умения принимать образец, инструкцию взрослого, поощряет стремление самостоятельно завершить начатое действие. Организует и поддерживает совместные действия ребенка со взрослым и сверстниками;

- при сравнении двух предметов по одному признаку педагог направляет внимание детей на выделение сходства, на овладение действием соединения в пары предметов с ярко выраженными признаками сходства, группировкой по заданному предметному образцу и по слову.

2) Математические представления:

- педагог продолжает работу по освоению детьми практического установления простейших пространственно-количественных связей и отношений между предметами: больше-меньше, короче-длиннее, шире-уже, выше-ниже, такие же по размеру; больше-меньше, столько же, поровну, не поровну по количеству, используя приемы наложения и приложения; организует овладение уравниванием неравных групп предметов путем добавления одного предмета к меньшей группе или удаления одного предмета из большей группы; расширяет диапазон слов, обозначающих свойства, качества предметов и отношений между ними;

- знакомит детей с некоторыми фигурами: шар, куб, круг, квадрат, треугольник, активизируя в их речи данные названия; обращает внимание на использование в быту характеристик: ближе (дальше), раньше (позже); помогает на чувственном уровне ориентироваться в пространстве от себя: впереди (сзади), сверху (снизу), справа (слева) и времени (понимать контрастные особенности утра и вечера, дня и ночи).

3) Окружающий мир:

- педагог формирует у детей начальные представления и эмоционально-положительное отношение к родителям (законным представителям) и другим членам семьи, людям ближайшего окружения, поощряет стремление детей называть их по имени, включаться в диалог, в общение и игры с ними; побуждает ребенка благодарить за подарки, оказывать посильную помощь родным, приобщаться к традициям семьи. Знакомит с населенным пунктом, в котором живет ребенок, дает начальные представления о родной стране, о некоторых наиболее важных праздниках и событиях. Включая детей в отдельные бытовые ситуации, знакомит с трудом людей близкого окружения, (ходят в магазин, убирают квартиру, двор, готовят еду, водят транспорт и другое). Знакомит с трудом работников ДОО (помощника воспитателя, повара, дворника, водителя). Демонстрирует некоторые инструменты труда, воспитывает бережное отношение к предметам, сделанным руками человека. Поощряет детей за проявление аккуратности (не сорить, убирать за собой, не расходовать лишние материалы зря и так далее). Дает первые представления о разнообразии вещей: игрушек, видов транспорта (машина, автобус, корабль и другие), книг (большие, маленькие, толстые, тонкие, книжки-игрушки, книжки-картинки и другие). В ходе практического обследования знакомит с некоторыми овощами и фруктами (морковка, репка, яблоко, банан, апельсин и другие), их вкусовыми качествами (кислый, сладкий, соленый).

4) Природа:

- педагог расширяет представления о диких и домашних животных, деревьях, кустарниках, цветковых, травянистых растениях, овощах и фруктах, ягодах данной местности, помогает их различать и группировать на основе существенных признаков: внешний вид, питание; польза для человека; знакомит с объектами неживой природы и некоторыми свойствами воды, песка, глины, камней. Продолжает развивать способность наблюдать за явлениями природы в разные сезоны года и изменениями в жизни животных, растений и человека (выделять признаки времен года по состоянию листвы на деревьях, почвенному покрову). Способствует усвоению правил поведения в природе (не ломать ветки, не рвать растения, осторожно обращаться с животными, заботиться о них), развивает умение видеть красоту природы и замечать изменения в ней в связи со сменой времен года.

2.1.2.3. От 4 лет до 5 лет. (п.19.5 ФОП ДО)

В области познавательного развития основными задачами образовательной деятельности являются:

1) обогащать сенсорного опыта детей, развитие целенаправленного восприятия и самостоятельного обследования окружающих предметов (объектов) с опорой на разные органы чувств;

2) развивать способов решения поисковых задач в самостоятельной и совместной со сверстниками и взрослыми деятельности;

3) обогащение элементарных математических представлений о количестве, числе, форме, величине предметов, пространственных и временных отношениях;

4) расширять представления о себе и своих возможностях в познавательной деятельности с родителями (законными представителями) и членам семьи; продолжать развивать представления детей о труде взрослого;

5) развивать представления детей о своей малой родине, населенном пункте, в котором живут, его достопримечательностях, поддерживать интерес к стране; знакомство с традициями и праздниками, принятие участия в подготовке к праздникам, эмоционально откликаться на участие в них;

6) расширять представления о многообразии объектов живой природы, их особенностях, питании, месте обитания, жизненных проявлениях и потребностях;

7) обучать сравнению и группировке объектов живой природы на основе признаков, знакомить с объектами и свойствами неживой природы, отличительными признаками времен года, явлениями природы и деятельностью человека в разные сезоны, воспитание эмоционально-положительного отношения ко всем живым существам, желание их беречь и заботиться.

Содержание образовательной деятельности.

1) Сенсорные эталоны и познавательные действия:

- на основе обследовательских действий педагог формирует у детей умение различать и называть уже известные цвета (красный, синий, зеленый, желтый, белый, черный) и оттенки (розовый, голубой, серый); знакомит с новыми цветами и оттенками (коричневый, оранжевый, светло-зеленый). Развивает способность различать и называть форму окружающих предметов, используя сенсорные эталоны геометрические фигуры (круг, квадрат, овал, прямоугольник, треугольник); находить отличия и сходства между предметами по 2 - 3 признакам путем непосредственного сравнения, осваивать группировку, классификацию и сериацию; описывать предметы по 3 - 4 основным свойствам.

2) Математические представления:

- педагог формирует у детей умения считать в пределах пяти с участием различных анализаторов (на слух, ощупь, счет движений и другое), пересчитывать предметы и отсчитывать их по образцу и названному числу; способствует пониманию независимости числа от формы, величины и пространственного расположения предметов; помогает освоить порядковый счет в пределах пяти, познанию пространственных и временных отношений (вперед, назад, вниз, вперед, налево, направо, утро, день, вечер, ночь, вчера, сегодня, завтра).

3) Окружающий мир:

- педагог демонстрирует детям способы объединения со сверстниками для решения поставленных поисковых задач (обсуждать проблему, договариваться, оказывать помощь в решении поисковых задач, распределять действия, проявлять инициативу в совместном решении задач, формулировать вопросы познавательной направленности и так далее);

- расширяет представления детей о свойствах разных материалов в процессе работы с ними; подводит к пониманию того, что сходные по назначению предметы могут быть разной формы, сделаны из разных материалов; дает почувствовать и ощутить, что предметы имеют разный вес, объем; демонстрирует и разъясняет детям

способы взвешивания, сравнения предметов между собой, показывая избегание возможности сделать ложные выводы (большой предмет не всегда оказывается более тяжелым);

- показывает ребенку существующие в окружающем мире простые закономерности и зависимости, например: если холодно - нужно теплее одеться, если темно - нужно зажечь свет, если сильный ветер - закрыть окно. Указывает на необходимость замечать целесообразность и целенаправленность некоторых действий, видеть простейшие причины и следствия собственных действий;

- педагог продолжает расширять представления детей о членах семьи, о малой родине и Отечестве; представления о населенном пункте, в котором живут, некоторых городских объектах, видах транспорта; расширяет и обогащает начальные представления о родной стране, некоторых общественных праздниках и событиях. Знакомит детей с трудом взрослых в городе и сельской местности; знакомит со спецификой зданий и их устройством в городе и селе (дома высокие, с балконами, лифтами, ванной; дома невысокие, с печкой, садом, огородом, будкой для собаки и так далее), с разными учреждениями: общеобразовательные организации, ДОО, поликлиники, магазины, парки, стадионы и другие.

4) Природа:

- педагог продолжает знакомить ребенка с многообразием природы родного края, представителями животного и растительного мира, изменениями в их жизни в разные сезоны года. Демонстрирует процесс сравнения группировки объектов живой природы на основе признаков (дикие - домашние, хищные - травоядные, перелетные - зимующие, деревья - кустарники, травы - цветковые растения, овощи - фрукты, ягоды, грибы и другое). Знакомит с объектами и свойствами неживой природы (камни, песок, глина, почва, вода), с явлениями природы в разные сезоны года (листопад, ледоход, гололед, град, ветер); свойствами и качествами природных материалов (дерево, металл и другое), используя для этого простейшие опыты, экспериментирование;

- в процессе труда в природе педагог формирует представление детей об элементарных потребностях растений и животных: питание, вода, тепло, свет; углубляет представление о том, что человек ухаживает за домашними животными, комнатными растениями, за огородом и садом, способствует накоплению положительных впечатлений ребенка о природе.

2.1.2.4. От 5 лет до 6 лет. (п. 19.6 ФОП ДО)

В области познавательного развития основными задачами образовательной деятельности являются:

1) развивать интерес детей к самостоятельному познанию объектов окружающего мира в его разнообразных проявлениях и простейших зависимостях;

2) формировать представления детей о цифровых средствах познания окружающего мира, способах их безопасного использования;

3) развивать способности использовать математические знания и аналитические способы для познания математической стороны окружающего мира: опосредованное сравнение объектов с помощью заместителей (условной меры), сравнение по разным основаниям, счет, упорядочивание, классификация, сериация и тому подобное); совершенствовать ориентировку в пространстве и времени;

4) развивать способов взаимодействия с членами семьи и людьми ближайшего окружения в познавательной деятельности, расширение самостоятельных действий различной направленности, закреплять позитивный опыт в самостоятельной и совместной со взрослым и сверстниками деятельности;

5) расширение представления о многообразии объектов живой природы, их особенностях, среде обитания и образе жизни, в разные сезоны года, их потребностях; продолжать учить группировать объекты живой природы;

6) продолжать учить детей использовать приемы экспериментирования для познания объектов живой и неживой природы и их свойств и качеств;

7) продолжать знакомить с сезонными изменениями в природе, и деятельностью человека в разные сезоны, воспитывать положительное отношение ко всем живым существам, желание их беречь и заботиться.

Содержание образовательной деятельности.

1) Сенсорные эталоны и познавательные действия:

- педагог закрепляет умения детей различать и называть все цвета спектра и ахроматические цвета, оттенки цвета, тоны цвета, теплые и холодные оттенки; расширяет знания об известных цветах, знакомит с новыми цветами (фиолетовый) и оттенками (голубой, розовый, темно-зеленый, сиреневый); развивает способность различать и называть геометрические фигуры, осваивать способы воссоздания фигуры из частей, деления фигуры на части; выделять структуру плоских геометрических фигур, использовать сенсорные эталоны для оценки свойств и качеств предметов. Посредством игровой и познавательной мотивации педагог организует освоение детьми умений выделять сходство и отличие между группами предметов, сравнивать предметы по 3 - 5 признакам, группировать предметы по разным основаниям преимущественно на основе зрительной оценки; совершенствует приемы сравнения, упорядочивания и классификации на основе выделения их существенных свойств и отношений. Формирует представления о том, как люди используют цифровые средства познания окружающего мира и какие правила необходимо соблюдать для их безопасного использования;

- педагог демонстрирует детям способы осуществления разных видов познавательной деятельности, осуществления контроля, самоконтроля и взаимоконтроля результатов деятельности и отдельных действий во взаимодействии со сверстниками, поощряет проявление наблюдательности за действиями взрослого и других детей. В процессе организации разных форм совместной познавательной деятельности показывает детям возможности для обсуждения проблемы, для совместного нахождения способов ее решения, поощряет проявление инициативы, способности формулировать и отвечать на поставленные вопросы.

2) Математические представления:

- в процессе обучения количественному и порядковому счету в пределах десяти педагог совершенствует счетные умения детей, понимание независимости числа от

пространственно-качественных признаков, знакомит с цифрами для обозначения количества и результата сравнения предметов, с составом чисел из единиц в пределах пяти; подводит к пониманию отношений между рядом стоящими числами;

- педагог совершенствует умения выстраивать сериационные ряды предметов, различающихся по размеру, в возрастающем и убывающем порядке в пределах десяти на основе непосредственного сравнения, показывает взаимоотношения между ними; организует освоение детьми опосредованного сравнения предметов по длине, ширине, высоте с помощью условной меры; обогащает представления и умения устанавливать пространственные отношения при ориентировке на листе бумаги и временные зависимости в календарных единицах времени: сутки, неделя, месяц, год.

3) Окружающий мир:

- педагог расширяет первичные представления о малой родине и Отечестве, о населенном пункте, его истории, его особенностях (местах отдыха и работы близких, основных достопримечательностях). Закрепляет представления о названии ближайших улиц, назначении некоторых общественных учреждений - магазинов, поликлиники, больниц, кинотеатров, кафе. Развивает познавательный интерес к родной стране, к освоению представлений о ее столице, государственном флаге и гербе, о государственных праздниках России, памятных исторических событиях, героях Отечества. Формирует представления о многообразии стран и народов мира;

- педагог формирует у детей понимание многообразия людей разных национальностей - особенностей их внешнего вида, одежды, традиций; развивает интерес к сказкам, песням, играм разных народов; расширяет представления о других странах и народах мира, понимание, что в других странах есть свои достопримечательности, традиции, свои флаги и гербы.

4) Природа:

- педагог формирует представления о многообразии объектов животного и растительного мира, их сходстве и различии во внешнем виде и образе жизни поведения в разные сезоны года; совершенствует умения сравнивать, выделять признаки, группировать объекты живой природы по их особенностям, месту обитания, образу жизни, питанию; направляет внимание детей на наличие потребностей у животных и растений (свет, тепло, вода, воздух, питание); создает ситуации для понимания необходимости ухода за растениями и животными относительно их потребностей;

- педагог организует целенаправленное экспериментирование и опыты для ознакомления детей со свойствами объектов неживой природы, расширяя представления об объектах неживой природы, как среде обитания животных и растений (вода, почва, воздух, горы). Уточняет представления о признаках разных времен года (погодные изменения, состояние деревьев, покров, изменений в жизни человека, животных и растений); о деятельности человека в разные сезоны года (выращивание растений, сбор урожая, народные праздники и развлечения и другое);

- способствует усвоению детьми правил поведения в природе, формируя понимание ценности живого, воспитывает желание защитить и сохранить живую природу.

2.1.2.5. От 6 лет до 7 лет. (п.19.7 ФООП ДО)

В области познавательного развития основными задачами образовательной деятельности являются:

1) расширение самостоятельности, поощрение творчества детей в познавательно-исследовательской деятельности, избирательность познавательных интересов;

2) развивать умения детей включаться в коллективное исследование, обсуждать его ход, договариваться о совместных продуктивных действиях, выдвигать и доказывать свои предположения, представлять совместные результаты познания;

3) обогащать пространственных и временных представлений, поощрение использования счета, вычислений, измерения, логических операций для познания и преобразования предметов окружающего мира;

4) развивать умения детей применять некоторые цифровые средства для познания окружающего мира, соблюдая правила их безопасного использования;

5) закреплять и расширять представления детей о способах взаимодействия со взрослыми и сверстниками в разных видах деятельности, развитие чувства собственной компетентности в решении различных познавательных задач;

6) расширять представления о культурно-исторических событиях малой родины и Отечества, развитие интереса к достопримечательностям родной страны, ее традициям и праздникам; воспитание эмоционально-положительного отношения к ним;

7) формировать представления детей о многообразии стран и народов мира;

8) расширять и уточнять представления детей о богатстве природного мира в разных регионах России и на планете, о некоторых способах приспособления животных и растений к среде обитания, их потребностях, образе жизни живой природы и человека в разные сезоны года, закреплять умения классифицировать объекты живой природы;

9) расширять и углублять представления детей о неживой природе и ее свойствах, их использовании человеком, явлениях природы, воспитывать бережное и заботливое отношения к ней, формировать представления о профессиях, связанных с природой и ее защитой.

Содержание образовательной деятельности.

1) Сенсорные эталоны и познавательные действия:

- в процессе исследовательской деятельности педагог совершенствует способы познания свойств и отношений между различными предметами, сравнения нескольких предметов по 4 - 6 основаниям с выделением сходства, отличия свойств материалов. В ходе специально организованной деятельности осуществляет развитие у детей способности к различению и называнию всех цветов спектра и ахроматических цветов, оттенков цвета, умения смешивать цвета для получения нужного тона и оттенка;

- педагог поддерживает стремление детей к самостоятельному выбору способов осуществления разных видов познавательной деятельности, обеспечению самоконтроля и взаимоконтроля результатов деятельности и отдельных действий во взаимодействии со сверстниками, использованию разных форм совместной

познавательной деятельности. Поощряет умение детей обсуждать проблему, совместно находить способы ее решения, проявлять инициативу; обогащает представления о цифровых средствах познания окружающего мира, закрепляет правила безопасного обращения с ними.

2) Математические представления:

- педагог формирует у детей умения использовать для познания объектов и явлений окружающего мира математические способы нахождения решений: вычисление, измерение, сравнение по количеству, форме и величине с помощью условной меры, создание планов, схем, использование знаков, эталонов и другое;

- в процессе специально организованной деятельности совершенствует умения считать в прямом и обратном порядке, знакомит с составом чисел из двух меньших в пределах первого десятка, закрепляет знания о цифрах, развивает умение составлять и решать простые арифметические задачи на сложение и вычитание;

- обогащает представления о плоских и объемных геометрических фигурах, совершенствует умение выделять структуру геометрических фигур и устанавливать взаимосвязи между ними. Педагог способствует совершенствованию у детей умений классифицировать фигуры по внешним структурным признакам: округлые, многоугольники (треугольники, четырехугольники и тому подобное), овладению различными способами видоизменения геометрических фигур: наложение, соединение, разрезание и другое;

- формирует представления и умение измерять протяженность, массу и объем веществ с помощью условной меры и понимание взаимнообратных отношений между мерой и результатом измерения. Педагог закрепляет умения ориентироваться на местности и показывает способы ориентировки в двумерном пространстве, по схеме, плану, на странице тетради в клетку. Формирует представления о календаре как системе измерения времени, развивает чувство времени, умения определять время по часам с точностью до четверти часа.

3) Окружающий мир:

- в совместной с детьми деятельности педагог обогащает представления о родном населенном пункте (название улиц, некоторых архитектурных особенностях, достопримечательностей), о стране (герб, гимн, атрибуты государственной власти, Президент, столица и крупные города, особенности природы и населения). Раскрывает и уточняет назначения общественных учреждений, разных видов транспорта, рассказывает о местах труда и отдыха людей в городе, об истории города и выдающихся горожанах, традициях городской жизни. Посредством поисковой и игровой деятельности педагог побуждает проявление интереса детей к ярким фактам из истории и культуры страны и общества, некоторым выдающимся людям России;

- формирует представление о планете Земля как общем доме людей, о многообразии стран и народов мира на ней.

4) Природа:

- педагог расширяет и актуализирует представления детей о многообразии природного мира родного края, различных областей и регионов России и на Земле, рассказывает о некоторых наиболее ярких представителях животных и растений

разных природных зон (пустыня, степь, тайга, тундра и другие), об их образе жизни и приспособлении к среде обитания, изменениях жизни в разные сезоны года. Закрепляет умение сравнивать, выделять свойства объектов, классифицировать их по признакам, формирует представления об отличии и сходстве животных и растений, их жизненных потребностях, этапах роста и развития, об уходе взрослых животных за своим потомством, способах выращивания человеком растений, животных (в том числе и культурных, лекарственных растений), профессиях с этим связанных;

- педагог поддерживает стремление детей к наблюдениям за природными явлениями, живыми и неживыми объектами, самостоятельному экспериментированию, наблюдению и другим способам деятельности для познания свойств объектов неживой природы (воды, воздуха, песка, глины, почвы, камней и других), знакомит с многообразием водных ресурсов (моря, океаны, озера, реки, водопады), камней и минералов, некоторых полезных ископаемых региона проживания (нефть, уголь, серебро, золото, алмазы и другие); об использовании человеком свойств неживой природы для хозяйственных нужд (ветряные мельницы, водохранилища, солнечные батареи, ледяные катки); о некоторых небесных телах (планеты, кометы, звезды), роли солнечного света, тепла в жизни живой природы;

- углубляет представления о характерных явлениях природы в разные сезоны года (изменение температуры воздуха, роль ветра, листопада и осадков в природе), изменениях в жизни животных, растений и человека, о влиянии деятельности человека на природу;

- закрепляет правила поведения в природе, воспитывает осознанное, бережное и заботливое отношение к природе и ее ресурсам.

Решение совокупных задач воспитания в рамках образовательной области "Познавательное развитие" направлено на приобщение детей к ценностям "Человек", "Семья", "Познание", "Родина" и "Природа", что предполагает:

- воспитание отношения к знанию как ценности, понимание значения образования для человека, общества, страны;

- приобщение к отечественным традициям и праздникам, к истории и достижениям родной страны, к культурному наследию народов России;

- воспитание уважения к людям - представителям разных народов России независимо от их этнической принадлежности;

- воспитание уважительного отношения к государственным символам страны (флагу, гербу, гимну);

- воспитание бережного и ответственного отношения к природе родного края, родной страны, приобретение первого опыта действий по сохранению природы.

2.1.3 Задачи и содержание образовательной области «Речевое развитие» (п. 20 ФОП ДО)

2.1.3.1. От 2 лет до 3 лет. (п. 20.3 ФОП ДО)

В области речевого развития основными задачами образовательной деятельности являются:

1) Формирование словаря:

- развивать понимание речи и активизировать словарь. Формировать у детей умение по словесному указанию педагога находить предметы, различать их

местоположение, имитировать действия людей и движения животных. Обогащать словарь детей существительными, глаголами, прилагательными, наречиями и формировать умение использовать данные слова в речи.

2) Звуковая культура речи:

- упражнять детей в правильном произношении гласных и согласных звуков, звукоподражаний, отдельных слов. Формировать правильное произношение звукоподражательных слов в разном темпе, с разной силой голоса.

3) Грамматический строй речи:

- формировать у детей умение согласовывать существительные и местоимения с глаголами, составлять фразы из 3 - 4 слов.

4) Связная речь:

- продолжать развивать у детей умения понимать речь педагога, отвечать на вопросы; рассказывать об окружающем в 2 - 4 предложениях.

5) Интерес к художественной литературе:

- формировать у детей умение воспринимать небольшие по объему потешки, сказки и рассказы с наглядным сопровождением (и без него);

- побуждать договаривать и произносить четверостишия уже известных ребенку стихов и песенок, воспроизводить игровые действия, движения персонажей;

- поощрять отклик на ритм и мелодичность стихотворений, потешек; формировать умение в процессе чтения произведения повторять звуковые жесты;

- развивать умение произносить звукоподражания, связанные с содержанием литературного материала (мяу-мяу, тик-так, баю-бай, ква-ква и тому подобное), отвечать на вопросы по содержанию прочитанных произведений;

- побуждать рассматривать книги и иллюстрации вместе с педагогом и самостоятельно;

- развивать восприятие вопросительных и восклицательных интонаций художественного произведения.

Содержание образовательной деятельности.

1) Формирование словаря:

- педагог развивает понимание речи и активизирует словарь, формирует умение по словесному указанию находить предметы по цвету, размеру («Принеси красный кубик»), различать их местоположение, имитировать действия людей и движения животных; активизирует словарь детей: существительными, обозначающими названия транспортных средств, частей автомобиля, растений, фруктов, овощей, домашних животных и их детенышей; глаголами, обозначающими трудовые действия (мыть, стирать), взаимоотношения (помочь); прилагательными, обозначающими величину, цвет, вкус предметов; наречиями (сейчас, далеко). Педагог закрепляет у детей названия предметов и действий с предметами, некоторых особенностей предметов; названия некоторых трудовых действий и собственных действий; имена близких людей, имена детей группы; обозначения личностных качеств, особенностей внешности окружающих ребенка взрослых и сверстников.

2) Звуковая культура речи:

- педагог формирует у детей умение говорить внятно, не торопясь, правильно произносить гласные и согласные звуки. В звукопроизношении для детей характерно физиологическое смягчение практически всех согласных звуков. В

словопроизношении ребенок пытается произнести все слова, которые необходимы для выражения его мысли. Педагог поощряет детей использовать разные по сложности слова, воспроизводить ритм слова, формирует умение детей не пропускать слоги в словах, выражать свое отношение к предмету разговора при помощи разнообразных вербальных и невербальных средств. У детей проявляется эмоциональная непроизвольная выразительность речи.

3) Грамматический строй речи:

-педагог помогает детям овладеть умением правильно использовать большинство основных грамматических категорий: окончаний существительных; уменьшительно-ласкательных суффиксов; поощряет словотворчество, формирует умение детей выражать свои мысли посредством трех-, четырехсловных предложений.

4) Связная речь:

-педагог формирует у детей умения рассказывать в 2 - 4 предложениях о нарисованном на картинке, об увиденном на прогулке, активно включаться в речевое взаимодействие, направленное на развитие умения понимать обращенную речь с опорой и без опоры на наглядность; побуждает детей проявлять интерес к общению со взрослыми и сверстниками, вступать в контакт с окружающими, выражать свои мысли, чувства, впечатления, используя речевые средства и элементарные этикетные формулы общения, реагировать на обращение с использованием доступных речевых средств, отвечать на вопросы педагога с использованием фразовой речи или формы простого предложения, относить к себе речь педагога, обращенную к группе детей, понимать ее содержание;

-педагог развивает у детей умение использовать инициативную разговорную речь как средство общения и познания окружающего мира, употреблять в речи предложения разных типов, отражающие связи и зависимости объектов.

2.1.3.2. От 3 лет до 4 лет. (п. 20.4 ФОП ДО)

В области речевого развития основными задачами образовательной деятельности являются:

1) Формирование словаря:

обогащение словаря: закреплять у детей умение различать и называть части предметов, качества предметов, сходные по назначению предметы, понимать обобщающие слова;

активизация словаря: активизировать в речи слова, обозначающие названия предметов ближайшего окружения.

2) Звуковая культура речи:

продолжать закреплять у детей умение внятно произносить в словах все гласные и согласные звуки, кроме шипящих и сонорных. Вырабатывать правильный темп речи, интонационную выразительность; отчетливо произносить слова и короткие фразы.

3) Грамматический строй речи:

продолжать формировать у детей умения согласовывать слова в роде, числе, падеже; употреблять существительные с предлогами, использовать в речи имена существительные в форме единственного и множественного числа, обозначающие животных и их детенышей; существительных в форме множественного числа в родительном падеже; составлять предложения с однородными членами. Закреплять

у детей умения образовывать повелительную форму глаголов, использовать приставочный способ для образования глаголов, знакомить детей с образованием звукоподражательных глаголов. Совершенствовать у детей умение пользоваться в речи разными способами словообразования.

4) Связная речь:

продолжать закреплять у детей умение отвечать на вопросы педагога при рассматривании предметов, картин, иллюстраций; свободно вступать в общение со взрослыми и детьми, пользоваться простыми формулами речевого этикета. Воспитывать умение повторять за педагогом рассказ из 3 - 4 предложений об игрушке или по содержанию картины, побуждать участвовать в драматизации отрывков из знакомых сказок. Подводить детей к пересказыванию литературных произведений, формировать умение воспроизводить текст знакомой сказки или короткого рассказа сначала по вопросам педагога, а затем совместно с ним.

5) Подготовка детей к обучению грамоте:

формировать умение вслушиваться в звучание слова, знакомить детей с терминами "слово", "звук" в практическом плане.

6) Интерес к художественной литературе:

- обогащать опыт восприятия жанров фольклора (потешки, песенки, прибаутки, сказки о животных) и художественной литературы (небольшие авторские сказки, рассказы, стихотворения);

- формировать навык совместного слушания выразительного чтения и рассказывания (с наглядным сопровождением и без него);

способствовать восприятию и пониманию содержания и композиции текста (поступки персонажей, последовательность событий в сказках, рассказах);

- формировать умение внятно, не спеша произносить небольшие потешки и стихотворения, воспроизводить короткие ролевые диалоги из сказок и прибауток в играх-драматизациях, повторять за педагогом знакомые строчки и рифмы из стихов, песенок, пальчиковых игр;

- поддерживать общение детей друг с другом и с педагогом в процессе совместного рассматривания книжек-картинок, иллюстраций;

- поддерживать положительные эмоциональные проявления (улыбки, смех, жесты) детей в процессе совместного слушания художественных произведений.

Содержание образовательной деятельности.

1) Формирование словаря:

- обогащение словаря: педагог обогащает словарь детей за счет расширения представлений о людях, предметах, частях предметов (у рубашки - рукава, воротник, пуговица), качеств предметов (величина, цвет, форма, материал), некоторых сходных по назначению предметов (стул - табурет), объектах природы ближайшего окружения, их действиях, ярко выраженных особенностях, формирует у детей умение понимать обобщающие слова (мебель, одежда);

- активизация словаря: педагог формирует у детей умение использовать в речи названия предметов и объектов ближайшего окружения, знать их назначение, части и свойства, действия с ними; названия действий гигиенических процессов умывания, одевания, купания, еды, ухода за внешним видом и поддержания порядка; названия некоторых качеств и свойств предметов; материалов; объектов и явлений природы.

2) Звуковая культура речи:

- педагог продолжает развивать у детей звуковую и интонационную культуру речи, фонематический слух, умение правильно произносить гласные звуки; твердые и мягкие согласные звуки ([м], [б], [п], [т], [д], [н], [к], [г], [х], [ф], [в], [л], [с], [ц]); слышать специально интонируемый в речи педагога звук, формирует правильное речевое дыхание, слуховое внимание, моторику речевого аппарата, совершенствует умение детей воспроизводить ритм стихотворения.

3) Грамматический строй речи:

- педагог формирует у детей умения использовать в речи и правильно согласовывать прилагательные и существительные в роде, падеже, употреблять существительные с предлогами (в, на, под, за), использовать в речи названия животных и их детенышей в единственном и множественном числе (кошка - котенок, котята); составлять простое распространенное предложение и с помощью педагога строить сложные предложения;

- педагог закрепляет овладение детьми разными способами словообразования (наименования предметов посуды с помощью суффиксов), формирует умение образовывать повелительную форму глаголов (беги, лови), использовать приставочный способ для образования глаголов (вошел - вышел), образовывать звукоподражательные глаголы (чирикает).

4) Связная речь:

- педагог развивает у детей следующие умения: по инициативе взрослого называть членов своей семьи, знакомых литературных героев и их действия на картинках, разговаривать о любимых игрушках; элементарно договариваться со сверстником о совместных действиях в игровом общении; с помощью педагога определять и называть ярко выраженные эмоциональные состояния детей, учитывать их при общении: пожалеть, развеселить, использовать ласковые слова. Педагог закрепляет у детей умения использовать основные формы речевого этикета в разных ситуациях общения;

- педагог способствует освоению умений диалогической речи: отвечать на вопросы и обращения педагога; сообщать о своих впечатлениях, желаниях; задавать вопросы в условиях наглядно представленной ситуации общения. Педагог формирует умения у детей использовать дружелюбный, спокойный тон, речевые формы вежливого общения со взрослыми и сверстниками: здороваться, прощаться, благодарить, выражать просьбу, знакомиться, развивает у детей умения отвечать на вопросы, используя форму простого предложения или высказывания из 2 - 3 простых фраз;

- педагог способствует освоению умений монологической речи: по вопросам составлять рассказ по картинке из 3 - 4 предложений; совместно с педагогом пересказывать хорошо знакомые сказки; читать наизусть короткие стихотворения, слушать чтение детских книг и рассматривать иллюстрации.

5) Подготовка детей к обучению грамоте:

- педагог формирует у детей умение вслушиваться в звучание слова, закрепляет в речи детей термины "слово", "звук" в практическом плане.

2.1.3.3. От 4 лет до 5 лет. (п.20.5 ФОП ДО)

В области речевого развития основными задачами образовательной деятельности являются:

1) Развитие словаря:

- обогащение словаря: вводить в словарь детей существительные, обозначающие профессии, глаголы, трудовые действия. Продолжать учить детей определять и называть местоположение предмета, время суток, характеризовать состояние и настроение людей;

- активизация словаря: закреплять у детей умения использовать в речи существительные, обозначающие названия частей и деталей предметов, прилагательные, обозначающие свойства предметов, наиболее употребительные глаголы, наречия и предлоги; употреблять существительные с обобщающим значением.

2) Звуковая культура речи:

- закреплять правильное произношение гласных и согласных звуков, отрабатывать произношение свистящих, шипящих и сонорных звуков. Продолжать работу над дикцией: совершенствовать отчетливое произношение слов и словосочетаний. Проводить работу по развитию фонематического слуха: учить различать на слух и называть слова с определенным звуком. Совершенствовать интонационную выразительность речи.

3) Грамматический строй речи:

- продолжать формировать у детей умение правильно согласовывать слова в предложении. Совершенствовать умения: правильно использовать предлоги в речи; образовывать форму множественного числа существительных, обозначающих детенышей животных, употреблять эти существительные в именительном и родительном падежах; правильно использовать форму множественного числа родительного падежа существительных; употреблять формы повелительного наклонения глаголов; использовать простые сложносочиненные и сложноподчиненные предложения; правильно понимать и употреблять предлоги с пространственным значением (в, под, между, около); правильно образовывать названия предметов посуды.

4) Связная речь:

- продолжать совершенствовать диалогическую речь детей. Закреплять у детей умение поддерживать беседу: задавать вопросы по поводу предметов, их качеств, действий с ними, взаимоотношений с окружающими, правильно по форме и содержанию отвечать на вопросы. Поддерживать стремление детей рассказывать о своих наблюдениях, переживаниях; пересказывать небольшие сказки и рассказы, знакомые детям и вновь прочитанные; составлять по образцу небольшие рассказы о предмете, игрушке, по содержанию сюжетной картины. Воспитывать культуру общения: формирование умений приветствовать родных, знакомых, детей по группе. Использовать формулы речевого этикета при ответе по телефону, при вступлении в разговор с незнакомыми людьми, при встрече гостей. Развивать коммуникативно-речевые умения у детей (умение вступить, поддержать и завершить общение).

5) Подготовка детей к обучению грамоте:

- продолжать знакомить с терминами "слово", "звук" практически, учить понимать и употреблять эти слова при выполнении упражнений, в речевых играх. Знакомить детей с тем, что слова состоят из звуков, звучат по-разному и сходно, звуки в слове произносятся в определенной последовательности, могут быть разные по длительности звучания (короткие и длинные). Формировать умения различать на

слух твердые и мягкие согласные (без выделения терминов), определять и изолированно произносить первый звук в слове, называть слова с заданным звуком;

- выделять голосом звук в слове: произносить заданный звук протяжно, громче, четче, чем он произносится обычно, называть изолированно.

б) Интерес к художественной литературе:

- обогащать опыт восприятия жанров фольклора (загадки, считалки, заклички, сказки о животных, волшебные сказки) и художественной литературы (авторские сказки, рассказы, стихотворения); знать основные особенности жанров литературных произведений;

- развивать способность воспринимать содержание и форму художественных произведений (устанавливать причинно-следственные связи в повествовании, понимать главные характеристики героев; привлекать внимание детей к ритму поэтической речи, образным характеристикам предметов и явлений);

- развивать художественно-речевые и исполнительские умения (выразительное чтение наизусть потешек, прибауток, стихотворений; выразительное исполнение ролей в инсценировках; пересказ небольших рассказов и сказок);

воспитывать ценностное отношение к книге, уважение к творчеству писателей и иллюстраторов.

Содержание образовательной деятельности.

1) Развитие словаря:

- педагог формирует у детей умение использовать в речи названия предметов и материалов, из которых они изготовлены; названия живых существ и сред их обитания, некоторые трудовые процессы; слова, обозначающие части предметов, объектов и явлений природы, их свойства и качества: цветовые оттенки, вкусовые качества, степени качества объектов, явлений; употреблять слова, обозначающие некоторые родовые и видовые обобщения, а также лежащие в основе этих обобщений существенные признаки; слова извинения, участия, эмоционального сочувствия.

2) Звуковая культура речи:

- педагог помогает детям овладеть правильным произношением звуков родного языка и словопроизношением, развивает у детей звуковую и интонационную культуру речи, фонематический слух, закрепляет у детей умения правильно произносить свистящие и шипящие звуки; четко воспроизводить фонетический и морфологический рисунок слова; формирует умения говорить внятно, в среднем темпе, голосом средней силы, выразительно читать стихи, регулируя интонацию, тембр, силу голоса и ритм речи в зависимости от содержания стихотворения.

3) Грамматический строй речи:

- педагог формирует у детей умение использовать полные, распространенные простые с однородными членами и сложноподчиненные предложения для передачи временных, пространственных, причинно-следственных связей; правильно употреблять суффиксы и приставки при словообразовании; использовать систему окончаний существительных, прилагательных, глаголов для оформления речевого высказывания.

4) Связная речь:

- педагог развивает у детей связную, грамматически правильную диалогическую и монологическую речь, обучает детей использовать вопросы поискового характера ("Почему?", "Зачем?", "Для чего?"); составлять описательные

рассказ из 5 - 6 предложений о предметах и повествовательные рассказы из личного опыта; использовать элементарные формы объяснительной речи;

- педагог развивает у детей речевое творчество, умения сочинять повествовательные рассказы по игрушкам, картинам; составлять описательные загадки об игрушках, объектах природы; поддерживает инициативность и самостоятельность ребенка в речевом общении со взрослыми и сверстниками; формирует умение использовать в практике общения описательные монологи и элементы объяснительной речи;

- педагог развивает у детей умения использовать вариативные формы приветствия, прощания, благодарности, обращения с просьбой, поддерживает стремление детей задавать и правильно формулировать вопросы, при ответах на вопросы использовать элементы объяснительной речи, развивает умение пересказывать сказки, составлять описательные рассказы о предметах и объектах, по картинкам;

- педагог помогает детям осваивать умения вступать в речевое общение с окружающими, задавать вопросы, отвечать на вопросы, слушать ответы других детей, использовать разные типы реплик, рассказывать о событиях, приглашать к деятельности; адекватно реагировать на эмоциональное состояние собеседника речевым высказыванием. Педагог формирует у детей умение участвовать в коллективном разговоре, поддерживая общую беседу, не перебивая собеседников, использовать средства интонационной речевой выразительности, элементы объяснительной речи при разрешении конфликтов, закрепляет у детей умения использовать в речи вариативные формы приветствия; прощания; обращения к взрослым и сверстникам с просьбой, благодарности, обиды, жалобы, формирует у детей навыки обращаться к сверстнику по имени, к взрослому – по имени и отчеству.

5) Подготовка детей к обучению грамоте:

- педагог закрепляет у детей умение понимать термины "слово", "звук", использовать их в речи; формирует представления о том, что слова состоят из звуков, могут быть длинными и короткими; формирует умение сравнивать слова по протяженности; помогает детям осваивать начальные умения звукового анализа слов: самостоятельно произносить слова, интонационно подчеркивая в них первый звук; узнавать слова на заданный звук.

2.1.3.4. От 5 лет до 6 лет. (п.20.6 ФОП ДО)

В области речевого развития основными задачами образовательной деятельности являются:

1) Формирование словаря:

- обогащение словаря: вводить в словарь детей существительные, обозначающие профессии (каменщик, тракторист, швея); названия техники (экскаватор, комбайн); прилагательные, обозначающие признаки предметов; наречия, характеризующие отношение людей к труду (старательно, бережно); глаголы, характеризующие трудовую деятельность людей. Упражнять детей в умении подбирать слова со сходными значениями (синонимы) и противоположными значениями (антонимы);

- активизация словаря: закреплять у детей умение правильно, точно по смыслу употреблять в речи существительные, прилагательные, глаголы, наречия, предлоги, использовать существительные с обобщающим значением (строитель, хлебороб).

2) Звуковая культура речи:

- закреплять правильное, отчетливое произношение всех звуков родного языка; умение различать на слух и отчетливо произносить часто смешиваемые звуки (с-ш, ж-з); определять место звука в слове. Продолжать развивать фонематический слух. Отрабатывать интонационную выразительность речи.

3) Грамматический строй речи:

- совершенствовать умение детей согласовывать в предложении существительные с числительными, существительные с прилагательным, образовывать множественное число существительных, обозначающих детенышей животных. Развивать умения пользоваться несклоняемыми существительными (метро); образовывать по образцу однокоренные слова (кот-котенок-котище), образовывать существительные с увеличительными, уменьшительными, ласкательными суффиксами и улавливать оттенки в значении слов;

- познакомить с разными способами образования слов. Продолжать совершенствовать у детей умение составлять по образцу простые и сложные предложения; при инсценировках пользоваться прямой и косвенной речью.

4) Связная речь:

- совершенствовать диалогическую и монологическую формы речи: закреплять умения поддерживать непринужденную беседу, задавать вопросы, правильно отвечать на вопросы педагога и детей; объединять в распространенном ответе реплики других детей, отвечать на один и тот же вопрос по-разному (кратко и распространенно). Закреплять умение участвовать в общей беседе, внимательно слушать собеседника, не перебивать его, не отвлекаться. Поощрять разговоры детей по поводу игр, прочитанных книг, просмотренных фильмов. Продолжать формировать у детей умение использовать разнообразные формулы речевого этикета, употреблять их без напоминания; формировать культуру общения: называть взрослых по имени и отчеству, на «вы», называть друг друга ласковыми именами, во время разговора не опускать голову, смотреть в лицо собеседнику, не вмешиваться в разговор взрослых. Развивать коммуникативно-речевые умения, умение связно, последовательно и выразительно пересказывать небольшие литературные произведения (сказки, рассказы) без помощи вопросов педагога, выразительно передавая диалоги действующих лиц, характеристики персонажей, формировать умение самостоятельно составлять по плану и образцу небольшие рассказы о предмете, по картине, набору картинок, составлять письма (педагогу, другу); составлять рассказы из опыта, передавая хорошо знакомые события. Формировать умение составлять небольшие рассказы творческого характера по теме, предложенной педагогом.

5) Подготовка детей к обучению грамоте;

- формировать у детей умение производить анализ слов различной звуковой структуры, выделять словесное ударение и определять его место в структуре слова, качественно характеризовать выделяемые звуки (гласные, твердый согласный, мягкий согласный, ударный гласный, безударный гласный звук), правильно употреблять соответствующие термины. Познакомить детей со словесным составом предложения и звуковым составом слова.

б) Интерес к художественной литературе:

- обогащать опыт восприятия жанров фольклора (потешки, песенки, прибаутки, сказки о животных, волшебные сказки) и художественной литературы (небольшие авторские сказки, рассказы, стихотворения);
- развивать интерес к произведениям познавательного характера;
- формировать положительное эмоциональное отношение к "чтению с продолжением" (сказка-повесть, цикл рассказов со сквозным персонажем);
- формировать избирательное отношение к известным произведениям фольклора и художественной литературы, поддерживать инициативу детей в выборе произведений для совместного слушания (в том числе и повторное);
- формировать представления о некоторых жанровых, композиционных, языковых особенностях произведений: поговорка, загадка, считалка, скороговорка, народная сказка, рассказ, стихотворение;
- углублять восприятие содержания и формы произведений (оценка характера персонажа с опорой на его портрет, поступки, мотивы поведения и другие средства раскрытия образа; ритм в поэтическом тексте; рассматривание иллюстраций разных художников к одному и тому же произведению);
- совершенствовать художественно-речевые и исполнительские умения (выразительное чтение наизусть потешек, прибауток, стихотворений; выразительное чтение по ролям в инсценировках; пересказ близко к тексту);
- развивать образность речи и словесное творчество (умения выделять из текста образные единицы, понимать их значение; составлять короткие рассказы по потешке, прибаутке).

Содержание образовательной деятельности.

1) Формирование словаря:

- педагог осуществляет обогащение словаря за счет расширения представлений о явлениях социальной жизни, взаимоотношениях и характерах людей; за счет слов, обозначающих: названия профессий, учреждений, предметов и инструментов труда, техники, помогающей в работе, трудовые действия и качество их выполнения; личностные характеристики человека, его состояния и настроения, внутренние переживания; социально-нравственные категории, оттенки цвета, тонкое дифференцирование формы, размера и других признаков объекта; названия обследовательских действий, необходимых для выявления качеств и свойств предметов. Педагог закрепляет у детей умение обобщать предметы: объединять их в группы по существенным признакам.

2) Звуковая культура речи:

- педагог развивает у детей звуковую и интонационную культуру речи, фонематический слух, способствует освоению правильного произношения сонорных звуков ([л], [л'], [р], [р']); упражняет в чистом звукопроизношении в процессе повседневного речевого общения и при звуковом анализе слов; формирует умение использовать средства интонационной выразительности при чтении стихов, пересказе литературных произведений, в процессе общения (самостоятельное изменение темпа, ритма речи, силы и тембра голоса в зависимости от содержания).

3) Грамматический строй речи:

- педагог формирует у детей умение грамматически правильно использовать в речи: несклоняемые существительные, слова, имеющие только множественное или только единственное число, глаголы "одеть" и "надеть", существительные

множественного числа в родительном падеже; образовывать слова, пользуясь суффиксами, приставками.

4) Связная речь:

- педагог способствует развитию у детей монологической речи, формирует умение замечать и доброжелательно исправлять ошибки в речи сверстников, обогащает представления детей о правилах речевого этикета, развивает умение соблюдать этику общения в условиях коллективного взаимодействия, поддерживает интерес детей к рассказыванию по собственной инициативе, поощряет использование в диалоге разных типов реплик;

- педагог помогает детям осваивать этикет телефонного разговора, столового, гостевого этикета, этикет взаимодействия в общественных местах; использовать невербальные средства общения (мимика, жесты, позы); принятые нормы вежливого речевого общения; участвовать в коллективных разговорах, использовать разные виды деятельности и речевые ситуации для развития диалогической речи;

- педагог формирует у детей умения самостоятельно строить игровые и деловые диалоги; пересказывать литературные произведения по ролям, по частям, правильно передавая идею и содержание, пользоваться прямой и косвенной речью; с помощью педагога определять и воспроизводить логику описательного рассказа; в описательных рассказах о предметах, объектах и явлениях природы использовать прилагательные и наречия; сочинять сюжетные рассказы по картине, из личного опыта; с помощью педагога строить свой рассказ в соответствии с логикой повествования; в повествовании отражать типичные особенности жанра сказки или рассказа;

- педагог развивает у детей речевое творчество, формирует интерес к самостоятельному сочинению, созданию разнообразных видов творческих рассказов: придумывание продолжения и окончания к рассказу, рассказы по аналогии, рассказы по плану педагога, по модели. Педагог закрепляет у детей умение внимательно выслушивать рассказы сверстников, замечать речевые ошибки и доброжелательно исправлять их; использовать элементы речи – доказательства при отгадывании загадок, в процессе совместных игр, в повседневном общении, помогает детям осваивать умения находить в текстах литературных произведений сравнения, эпитеты; использовать их при сочинении загадок, сказок, рассказов.

5) Подготовка детей к обучению грамоте:

- педагог помогает детям осваивать представления о существовании разных языков, термины "слово", "звук", "буква", "предложение", "гласный звук" и "согласный звук", проводить звуковой анализ слова, делить на слоги двух-, трехслоговые слова; осуществлять звуковой анализ простых трехзвуковых слов: интонационно выделять звуки в слове, различать гласные и согласные звуки, определять твердость и мягкость согласных, составлять схемы звукового состава слова; составлять предложения по живой модели; определять количество и последовательность слов в предложении. Педагог развивает мелкую моторику кистей рук детей с помощью раскрашивания, штриховки, мелких мозаик.

2.1.3.5. От 6 лет до 7 лет. (п. 20.7 ФОП ДО)

В области речевого развития основными задачами образовательной деятельности являются:

1) Формирование словаря:

- обогащение словаря: расширять запас слов, обозначающих название предметов, действий, признаков. Закреплять у детей умения использовать в речи синонимы, существительные с обобщающими значениями. Вводить в словарь детей антонимы, многозначные слова;

- активизация словаря: совершенствовать умение использовать разные части речи точно по смыслу.

2) Звуковая культура речи:

-совершенствовать умение различать на слух и в произношении все звуки родного языка. Отрабатывать дикцию: внятно и отчетливо произносить слова и словосочетания с естественной интонацией. Совершенствовать фонематический слух: называть слова с определенным звуком, находить слова с этим звуком в предложении, определять место звука в слове (в начале, в середине, в конце). Развивать интонационную сторону речи (мелодика, ритм, тембр, сила голоса, темп).

3) Грамматический строй речи:

- закреплять умение согласовывать существительные с числительными, существительные с прилагательными, образовывать по образцу существительные с суффиксами, глаголы с приставками, сравнительную и превосходную степени имен прилагательных. Совершенствовать умение детей образовывать однокоренные слова, использовать в речи сложные предложения разных видов.

4) Связная речь:

- совершенствовать диалогическую и монологическую формы речи. Закреплять умение отвечать на вопросы и задавать их, воспитывать культуру речевого общения. Продолжать развивать коммуникативно-речевые умения. Продолжать учить детей самостоятельно, выразительно, последовательно, без повторов передавать содержание литературного текста, использовать в пересказе выразительные средства, характерные для произведения. Совершенствовать умение составлять рассказы о предмете, по картине, по серии сюжетных картинок. Продолжать учить детей составлять небольшие рассказы из личного опыта, творческие рассказы без наглядного материала. Закреплять умение составлять рассказы и небольшие сказки. Формировать умения строить разные типы высказывания (описание, повествование, рассуждение), соблюдая их структуру и используя разнообразные типы связей между предложениями и между частями высказывания.

5) Подготовка детей к обучению грамоте:

- упражнять в составлении предложений из 2 – 4 слов, членении простых предложений на слова с указанием их последовательности. Формировать у детей умение делить слова на слоги, составлять слова из слогов, делить на слоги трехсложные слова с открытыми слогами; знакомить детей с буквами; читать слоги, слова, простые предложения из 2 – 3 слов.

6) Интерес к художественной литературе:

- формировать отношение детей к книге как эстетическому объекту, поддерживать положительные эмоциональные проявления детей (радость, удовольствие при слушании произведений);

- развивать интерес к изданиям познавательного и энциклопедического характера; знакомить с разнообразными по жанру и тематике художественными произведениями;

- формировать положительное эмоциональное отношение к "чтению с продолжением" (сказка-повесть, цикл рассказов со сквозным персонажем);

- формировать представления о жанровых, композиционных и языковых особенностях жанров литературы: литературная сказка, рассказ, стихотворение, басня, поговорка, небылица, былина;

- углублять восприятие содержания и формы произведений (оценка характера персонажа с опорой на его портрет, поступки, мотивы поведения и другие средства раскрытия образа; развитие поэтического слуха);

- поддерживать избирательные интересы детей к произведениям определенного жанра и тематики;

- развивать образность речи и словесное творчество (составление сравнений, метафор, описательных и метафорических загадок, сочинение текстов сказочного и реалистического характера, создание рифмованных строк).

Содержание образовательной деятельности.

1) Формирование словаря:

- педагог формирует у детей умения подбирать точные слова для выражения мысли; выполнять операцию классификации – деления освоенных понятий на группы на основе выявленных признаков, использовать в речи средства языковой выразительности: антонимы, синонимы, многозначные слова, метафоры, олицетворения.

2) Звуковая культура речи:

- педагог способствует автоматизации и дифференциации сложных для произношения звуков в речи; проводит работу по исправлению имеющихся нарушений в звукопроизношении.

3) Грамматический строй речи:

- педагог развивает у детей умения образовывать сложные слова посредством слияния основ, самостоятельно использовать в речи разные типы предложений в соответствии с содержанием высказывания, с помощью игр и упражнений закрепляет умения согласовывать существительные с числительными, существительные с прилагательными, образовывать по образцу существительные с суффиксами, глаголы с приставками, сравнительную и превосходную степени имен прилагательных.

4) Связная речь:

- педагог подводит детей к осознанному выбору этикетной формы в зависимости от ситуации общения, возраста собеседника, цели взаимодействия, формирует умение использовать средства языковой выразительности при сочинении загадок, сказок, стихотворений, помогает детям осваивать умения коллективного речевого взаимодействия при выполнении поручений и игровых заданий, употреблять вариативные этикетные формулы эмоционального взаимодействия с людьми, правила этикета в новых ситуациях. Например, формирует умение представить своего друга родителям (законным представителям), сверстникам. Педагог использует речевые ситуации и совместную деятельность для формирования коммуникативно-речевых умений у детей, закрепляет у детей умение пересказывать литературные произведения по ролям, близко к тексту, от лица литературного героя, передавая идею и содержание, выразительно воспроизводя диалоги действующих лиц, подводит к пониманию и запоминанию авторских средств выразительности, использованию их при пересказе, в собственной речи, умению замечать их в рассказах сверстников;

- в описательных рассказах педагог формирует у детей умения передавать эмоциональное отношение к образам, используя средства языковой выразительности: метафоры, сравнения, эпитеты, гиперболы, олицетворения; самостоятельно определять логику описательного рассказа; использовать разнообразные средства выразительности; формирует умение составлять повествовательные рассказы по картине, из личного и коллективного опыта, по набору игрушек, закрепляет у детей умение строить свой рассказ, соблюдая структуру повествования, составлять рассказы-контаминации (сочетание описания и повествования; описания и рассуждения);

- педагог развивает у детей способность самостоятельно использовать в процессе общения со взрослыми и сверстниками объяснительную речь, речь-доказательство, речевое планирование, помогает детям осваивать умения самостоятельно сочинять разнообразные виды творческих рассказов. В творческих рассказах закрепляет умение использовать личный и литературный опыт в зависимости от индивидуальных интересов и способностей; развивает у детей умение внимательно выслушивать рассказы сверстников, помогать им в случае затруднений, замечать речевые и логические ошибки, доброжелательно и конструктивно исправлять их.

5) Подготовка детей к обучению грамоте:

педагог продолжает формировать у детей интерес к языку, осознанное отношение к языковым явлениям, помогает освоить звуковой анализ четырехзвуковых и пятизвуковых слов; закрепляет умение интонационно выделять звуки в слове, определять их последовательность, давать им характеристику, составлять схемы слова, выделять ударный гласный звука в слове; определять количество и последовательность слов в предложении; составлять предложения с заданным количеством слов; ориентироваться на листе, выполнять графические диктанты; штриховку в разных направлениях, обводку; знать названия букв, читать слоги.

20.8. Решение совокупных задач воспитания в рамках образовательной области "Речевое развитие" направлено на приобщение детей к ценностям "Культура" и "Красота", что предполагает:

- владение формами речевого этикета, отражающими принятые в обществе правила и нормы культурного поведения;

- воспитание отношения к родному языку как ценности, умения чувствовать красоту языка, стремления говорить красиво (на правильном, богатом, образном языке).

2.1.4 Задачи и содержание образовательной области «Художественно-эстетическое развитие» (п.21 ФОП ДО)

2.1.4.1. От 2 лет до 3 лет. (п.21.3 ФОП ДО)

В области художественно-эстетического развития основными задачами образовательной деятельности являются:

1) приобщение к искусству:

- развивать у детей художественное восприятие (смотреть, слушать и испытывать радость) в процессе ознакомления с произведениями музыкального, изобразительного искусства, природой;

- интерес, внимание, любознательность, стремление к эмоциональному отклику детей на отдельные эстетические свойства и качества предметов и явлений окружающей действительности;

- развивать отзывчивость на доступное понимание произведений искусства, интерес к музыке (в процессе прослушивания классической и народной музыки), изобразительному искусству (в процессе рассматривания и восприятия красоты иллюстраций, рисунков, изделия декоративно-прикладного искусства);

- познакомить детей с народными игрушками (дымковской, богородской, матрешкой и другими);

- поддерживать интерес к малым формам фольклора (пестушки, заклинки, прибаутки);

- поддерживать стремление детей выражать свои чувства и впечатления на основе эмоционально содержательного восприятия доступных для понимания произведений искусства или наблюдений за природными явлениями;

2) изобразительная деятельность:

- воспитывать интерес к изобразительной деятельности (рисованию, лепке) совместно со взрослым и самостоятельно;

- развивать положительные эмоции на предложение нарисовать, слепить;

- научить правильно держать карандаш, кисть;

- развивать сенсорные основы изобразительной деятельности: восприятие предмета разной формы, цвета (начиная с контрастных цветов);

- включать движение рук по предмету при знакомстве с его формой;

- познакомить со свойствами глины, пластилина, пластической массы;

- развивать эмоциональный отклик детей на отдельные эстетические свойства и качества предметов в процессе рассматривания игрушек, природных объектов, предметов быта, произведений искусства;

3) конструктивная деятельность:

- знакомить детей с деталями (кубик, кирпичик, трехгранная призма, пластина, цилиндр), с вариантами расположения строительных форм на плоскости;

- развивать интерес к конструктивной деятельности, поддерживать желание детей строить самостоятельно;

4) музыкальная деятельность:

- воспитывать интерес к музыке, желание слушать музыку, подпевать, выполнять простейшие танцевальные движения;

- приобщать к восприятию музыки, соблюдая первоначальные правила: не мешать соседу вслушиваться в музыкальное произведение и эмоционально на него реагировать;

5) театрализованная деятельность:

- пробуждать интерес к театрализованной игре путем первого опыта общения с персонажем (кукла Катя показывает концерт), расширения контактов со взрослым (бабушка приглашает на деревенский двор);

- побуждать детей отзываться на игры-действия со звуками (живой и неживой природы), подражать движениям животных и птиц под музыку, под звучащее слово (в произведениях малых фольклорных форм);

- способствовать проявлению самостоятельности, активности в игре с персонажами-игрушками;

- развивать умение следить за действиями заводных игрушек, сказочных героев, адекватно реагировать на них;
- способствовать формированию навыка перевоплощения в образы сказочных героев;
- создавать условия для систематического восприятия театрализованных выступлений педагогического театра (взрослых).

б) культурно-досуговая деятельность:

- создавать эмоционально-положительный климат в группе и ДОО, обеспечение у детей чувства комфорта, уюта и защищенности; формировать умение самостоятельной работы детей с художественными материалами;
- привлекать детей к активному участию в играх, театрализованных представлениях, забавах, развлечениях и праздниках;
- развивать умение следить за действиями игрушек, сказочных героев, адекватно реагировать на них;
- формировать навык перевоплощения детей в образы сказочных героев.

Содержание образовательной деятельности.

1) Приобщение к искусству.

- педагог развивает у детей художественное восприятие; воспитывает эмоциональную отзывчивость на доступные пониманию детей произведения изобразительного искусства. Знакомит с народными игрушками: дымковской, богородской, матрешкой, ванькой-встанькой и другими, соответствующими возрасту детей. Педагог обращает внимание детей на характер игрушек (веселая, забавная и так далее), их форму, цветовое оформление. Педагог воспитывает интерес к природе и отражению представлений (впечатлений) в доступной изобразительной и музыкальной деятельности.

2) Изобразительная деятельность.

2.1) Рисование:

- педагог продолжает развивать у детей художественное восприятие; способствует обогащению их сенсорного опыта путем выделения формы предметов, обведения их по контуру поочередно то одной, то другой рукой; побуждает, поощряет и подводит детей к изображению знакомых предметов, предоставляя им свободу выбора;

- педагог обращает внимание детей на то, что карандаш (кисть, фломастер) оставляет след на бумаге, если провести по ней отточенным концом карандаша (фломастером, ворсом кисти); учит следить за движением карандаша по бумаге;

- педагог привлекает внимание детей к изображенным ими на бумаге разнообразным линиям, конфигурациям; побуждает задумываться над тем, что они нарисовали, на что это похоже; вызывать чувство радости от штрихов и линий, которые дети нарисовали сами; педагог побуждает детей к дополнению нарисованного изображения характерными деталями; к осознанному повторению ранее получившихся штрихов, линий, пятен, форм;

- педагог развивает у детей эстетическое восприятие окружающих предметов; учит детей различать цвета карандашей, фломастеров, правильно называть их; рисовать разные линии (длинные, короткие, вертикальные, горизонтальные, наклонные), пересекать их, уподобляя предметам: ленточкам, платочкам, дорожкам, ручейкам, сосулькам, заборчику и другим; подводит детей к рисованию предметов округлой формы;

- при рисовании педагог формирует у ребенка правильную позу (сидеть свободно, не наклоняться низко над листом бумаги), свободная рука поддерживает лист бумаги, на котором рисует малыш; педагог учит держать карандаш и кисть свободно: карандаш - тремя пальцами выше отточенного конца, кисть - чуть выше железного наконечника; набирать краску на кисть, макая ее всем ворсом в баночку, снимать лишнюю краску, прикасаясь ворсом к краю баночки.

2.2) Лепка:

- педагог поощряет у детей интерес к лепке; знакомит с пластическими материалами: глиной, пластилином, пластической массой (отдавая предпочтение глине); учит аккуратно пользоваться материалами; педагог учит детей отламывать комочки глины от большого куска; лепить палочки и колбаски, раскатывая комочек между ладонями прямыми движениями; соединять концы палочки, плотно прижимая их друг к другу (колечко, бараночка, колесо и так далее); педагог учит раскатывать комочек глины круговыми движениями ладоней для изображения предметов круглой формы (шарик, яблоко, ягода и другие), сплющивать комочек между ладонями (лепешки, печенье, пряники); делать пальцами углубление в середине сплющенного комочка (миска, блюдце). Педагог учит соединять две вылепленные формы в один предмет: палочка и шарик (погремушка или грибок), два шарика (неваляшка) и тому подобное. Педагог приучает детей класть глину и вылепленные предметы на дощечку или специальную заранее подготовленную клеенку.

2.3) Конструктивная деятельность:

- В процессе игры с настольным и напольным строительным материалом педагог продолжает знакомить детей с деталями (кубик, кирпичик, трехгранная призма, пластина, цилиндр), с вариантами расположения строительных форм на плоскости. Педагог продолжает формировать умение у детей сооружать элементарные постройки по образцу, поддерживает желание строить что-то самостоятельно; способствует пониманию пространственных соотношений. Педагог учит детей пользоваться дополнительными сюжетными игрушками, соразмерными масштабам построек (маленькие машинки для маленьких гаражей и тому подобное). По окончании игры приучает убирать все на место. Знакомит детей с простейшими пластмассовыми конструкторами. Учит совместно с взрослым конструировать башенки, домики, машины. В летнее время педагог развивает интерес у детей к строительным играм с использованием природного материала (песок, вода, желуди, камешки и тому подобное).

2.4) Музыкальная деятельность:

1) Слушание: педагог учит детей внимательно слушать спокойные и бодрые песни, музыкальные пьесы разного характера, понимать, о чем (о ком) поется, и эмоционально реагировать на содержание; учит детей различать звуки по высоте (высокое и низкое звучание колокольчика, фортепьяно, металлофона).

2) Пение: педагог вызывает активность детей при подпевании и пении; развивает умение подпевать фразы в песне (совместно с педагогом); поощряет сольное пение.

3) Музыкально-ритмические движения: педагог развивает у детей эмоциональность и образность восприятия музыки через движения; продолжает формировать у детей способность воспринимать и воспроизводить движения, показываемые взрослым (хлопать, притопывать ногой, полуприседать, совершать

повороты кистей рук и так далее); учит детей начинать движение с началом музыки и заканчивать с ее окончанием; передавать образы (птичка летает, зайка прыгает, мишка косолапый идет); педагог совершенствует умение ходить и бегать (на носках, тихо; высоко и низко поднимая ноги; прямым галопом), выполнять плясовые движения в кругу, в рассыпную, менять движения с изменением характера музыки или содержания песни.

2.5) Театрализованная деятельность:

Педагог пробуждает интерес детей к театрализованной игре, создает условия для ее проведения. Формирует умение следить за развитием действия в играх-драматизациях и кукольных спектаклях, созданных силами взрослых и старших детей. Педагог учит детей имитировать характерные действия персонажей (птички летают, козленок скачет), передавать эмоциональное состояние человека (мимикой, позой, жестом, движением). Знакомит детей с приемами вождения настольных кукол. Учит сопровождать движения простой песенкой. Педагог поощряет у детей желание действовать с элементами костюмов (шапочки, воротнички и так далее) и атрибутами как внешними символами роли.

2.6) Культурно-досуговая деятельность:

Педагог создает эмоционально-положительный климат в группе и ДОО для обеспечения у детей чувства комфортности, уюта и защищенности; формирует у детей умение самостоятельной работы детей с художественными материалами. Привлекает детей к активному участию в играх с пением, театрализованных представлениях (кукольный театр; инсценирование русских народных сказок), забавах, развлечениях (тематических, спортивных) и праздниках. Развивает умение следить за действиями игрушек, сказочных героев, адекватно реагировать на них. Формирует навык перевоплощения детей в образы сказочных героев.

2.1.4.2. От 3 лет до 4 лет. (п.21.4 ФОП ДО)

В области художественно-эстетического развития основными задачами образовательной деятельности являются:

1) приобщение к искусству:

- продолжать развивать художественное восприятие, подводить детей к восприятию произведений искусства (разглядывать и чувствовать);
- воспитывать интерес к искусству;
- формировать понимание красоты произведений искусства, потребность общения с искусством;
- развивать у детей эстетические чувства при восприятии музыки, изобразительного, народного декоративно-прикладного искусства; содействуем возникновению положительного эмоционального отклика на красоту окружающего мира, выраженного в произведениях искусства;
- формировать патриотическое отношение и чувство сопричастности к природе родного края, к семье в процессе музыкальной, изобразительной, театрализованной деятельности;
- знакомить детей с элементарными средствами выразительности в разных видах искусства (музыке, изобразительном искусстве, театрализованной деятельности);

- готовить детей к посещению кукольного театра, выставки детских работ и так далее;

- приобщать детей к участию в концертах, праздниках в семье и ДОО: исполнение танца, песни, чтение стихов;

2) изобразительная деятельность:

- формировать у детей интерес к занятиям изобразительной деятельностью;

- формировать у детей знания в области изобразительной деятельности;

- развивать у детей эстетическое восприятие;

- формировать умение у детей видеть цельный художественный образ в единстве изобразительно-выразительных средств колористической, композиционной и смысловой трактовки;

- формировать умение у детей в рисовании, лепке, аппликации изображать простые предметы и явления, передавая их образную выразительность;

- находить связь между предметами и явлениями окружающего мира и их изображениями (в рисунке, лепке, аппликации);

- развивать положительный эмоциональный отклик детей на эстетические свойства и качества предметов, на эстетическую сторону явлений природы и окружающего мира; отображать свои представления и впечатления об окружающем мире доступными графическими и живописными средствами;

- формировать у детей способы зрительного и тактильного обследования различных объектов для обогащения и уточнения восприятия особенностей их формы, пропорций, цвета, фактуры;

- вызывать у детей положительный эмоциональный отклик на красоту природы, произведения искусства (книжные иллюстрации, изделия народных промыслов, предметы быта и другое);

- формировать умение у детей создавать как индивидуальные, так и коллективные композиции в рисунках, лепке, аппликации;

- знакомить детей с народной игрушкой (филимоновской, дымковской, семеновской, богородской) для обогащения зрительных впечатлений и показа условно-обобщенной трактовки художественных образов;

- переводить детей от рисования-подражания к самостоятельному творчеству;

3) конструктивная деятельность:

- совершенствовать у детей конструктивные умения;

- формировать умение у детей различать, называть и использовать основные строительные детали (кубики, кирпичики, пластины, цилиндры, трехгранные призмы); сооружать новые постройки, используя полученные ранее умения (накладывание, приставление, прикладывание);

- формировать умение у детей использовать в постройках детали разного цвета;

4) музыкальная деятельность:

- развивать у детей эмоциональную отзывчивость на музыку; знакомить детей с тремя жанрами музыкальных произведений: песней, танцем, маршем;

- формировать у детей умение узнавать знакомые песни, пьесы; чувствовать характер музыки (веселый, бодрый, спокойный), эмоционально на нее реагировать; выражать свое настроение в движении под музыку;

- учить детей петь простые народные песни, попевки, прибаутки, передавая их настроение и характер;

- поддержать детское экспериментирование с немзыкальными (шумовыми, природными) и музыкальными звуками и исследования качеств музыкального звука: высоты, длительности, динамики, тембра;

5) театрализованная деятельность:

- воспитывать у детей устойчивый интерес детей к театрализованной игре, создавать условия для ее проведения;

- формировать положительные, доброжелательные, коллективные взаимоотношения;

- формировать умение следить за развитием действия в играх-драматизациях и кукольных спектаклях, созданных силами взрослых и старших детей;

- формируем умение у детей имитировать характерные действия персонажей (птички летают, козленок скачет), передавать эмоциональное состояние человека (мимикой, позой, жестом, движением).

- знакомить детей с различными видами театра (кукольным, настольным, пальчиковым, театром теней, театром на фланелеграфе);

- знакомить детей с приемами вождения настольных кукол;

- формировать у детей умение сопровождать движения простой песенкой;

- вызывать желание действовать с элементами костюмов (шапочки, воротнички и так далее) и атрибутами как внешними символами роли;

- формировать у детей интонационную выразительность речи в процессе театрально-игровой деятельности;

- развивать у детей диалогическую речь в процессе театрально-игровой деятельности;

- формировать у детей умение следить за развитием действия в драматизациях и кукольных спектаклях;

- формировать у детей умение использовать импровизационные формы диалогов действующих лиц в хорошо знакомых сказках;

б) культурно-досуговая деятельность:

- способствовать организации культурно-досуговой деятельности детей по интересам, обеспечивая эмоциональное благополучие и отдых;

- помогать детям организовывать свободное время с интересом;

- создавать условия для активного и пассивного отдыха;

- создавать атмосферу эмоционального благополучия в культурно-досуговой деятельности;

- развивать интерес к просмотру кукольных спектаклей, прослушиванию музыкальных и литературных произведений;

- формировать желание участвовать в праздниках и развлечениях;

- формировать основы праздничной культуры и навыки общения в ходе праздника и развлечения.

Содержание образовательной деятельности.

1) Приобщение к искусству:

- педагог подводит детей к восприятию произведений искусства, содействует возникновению эмоционального отклика на музыкальные произведения, произведения народного и профессионального изобразительного искусства. Знакомит детей с элементарными средствами выразительности в разных видах искусства (цвет, звук, форма, движение, жесты, интонация), подводит к различению видов искусства через художественный образ. Педагог формирует у детей умение

сосредотачивать внимание на эстетическую сторону предметно-пространственной среды, природных явлений.

- педагог формирует у детей патриотическое отношение и чувства сопричастности к природе родного края, к семье в процессе музыкальной, изобразительной, театрализованной деятельности.

- педагог в процессе ознакомления с народным искусством: глиняными игрушками, игрушками из соломы и дерева, предметами быта и одежды; скульптурой малых форм; репродукциями картин русских художников, с детскими книгами (иллюстрации художников Ю. Васнецова, В. Сутеева, Е. Чарушина), с близкими детскому опыту живописными образами, формирует у ребенка эстетическое и эмоционально-нравственное отношение к отражению окружающей действительности в изобразительном искусстве и художественных произведениях.

- педагог развивает у детей эстетическое восприятие, умение видеть красоту и своеобразие окружающего мира, вызывать у детей положительный эмоциональный отклик на красоту природы, поддерживать желание отображать полученные впечатления в продуктивных видах художественно-эстетической деятельности.

- педагог начинает приобщать детей к посещению кукольного театра, различных детских художественных выставок.

2) Изобразительная деятельность:

- педагог формирует у детей интерес к занятиям изобразительной деятельностью; воспитывает у детей художественный вкус и чувство гармонии; продолжает развивать у детей художественное восприятие, закрепляет у детей умение выделять цвет, форму, величину как особые свойства предметов, группировать однородные предметы по нескольким сенсорным признакам: величине, форме, цвету, активно включая все органы чувств; учит детей видеть и восхищаться красотой изображенных предметов (формой, цветом) на картинах и при рассматривании народных игрушек, декоративно-прикладных изделий.

2.1) Рисование:

- педагог формирует у детей интерес к рисованию; умение передавать в рисунках красоту окружающих предметов и природы (голубое небо с белыми облаками; кружащиеся на ветру и падающие на землю разноцветные листья; снежинки и тому подобное);

- продолжает учить правильно держать карандаш, фломастер, кисть, не напрягая мышц и не сжимая сильно пальцы; формирует навык свободного движения руки с карандашом и кистью во время рисования; учит детей набирать краску на кисть: аккуратно обмакивать ее всем ворсом в баночку с краской, снимать лишнюю краску о край баночки легким прикосновением ворса, хорошо промывать кисть, прежде чем набрать краску другого цвета; приучает детей осушать промытую кисть о мягкую тряпочку или бумажную салфетку; закрепляет знание названий цветов (красный, синий, зеленый, желтый, белый, черный); знакомит детей с оттенками (розовый, голубой, серый); педагог обращает внимание детей на подбор цвета, соответствующего изображаемому предмету; учит детей ритмичному нанесению линий, штрихов, пятен, мазков (оппадают с деревьев листочки, идет дождь, "снег, снег кружится, белая вся улица", "дождик, дождик, кап, кап, кап...");

- педагог формирует у детей умение изображать простые предметы, рисовать прямые линии (короткие, длинные) в разных направлениях, перекрещивать их (полоски, ленточки, дорожки, заборчик, клетчатый платочек и другое); подводит

детей к изображению предметов разной формы (округлая, прямоугольная) и предметов, состоящих из комбинаций разных форм и линий (неваляшка, снеговик, цыпленок, тележка, вагончик и другое); формирует у детей умение создавать несложные сюжетные композиции, повторяя изображение одного предмета (елочки на нашем участке, неваляшки гуляют) или изображая разнообразные предметы, насекомых и тому подобное (в траве ползают жучки и червячки; колобок катится по дорожке и другое); учит детей располагать изображения по всему листу.

2.2) Лепка:

- педагог формирует у детей интерес к лепке; закрепляет представления детей о свойствах глины, пластилина, пластической массы и способах лепки; учит детей раскатывать комочки прямыми и круговыми движениями, соединять концы получившейся палочки, сплющивать шар, сминая его ладонями обеих рук; педагог побуждает детей украшать вылепленные предметы, используя палочку с заточенным концом; учит детей создавать предметы, состоящие из 2 – 3 частей, соединяя их путем прижимания друг к другу; закрепляет у детей умение аккуратно пользоваться глиной, класть комочки и вылепленные предметы на дощечку; учит детей лепить несложные предметы, состоящие из нескольких частей (неваляшка, цыпленок, пирамидка и другие); педагог предлагает объединять вылепленные фигурки в коллективную композицию (неваляшки водят хоровод, яблоки лежат на тарелке и так далее); педагог воспитывает у детей способность радоваться от восприятия результата общей работы.

2.3) Аппликация:

- педагог приобщает детей к искусству аппликации, формирует интерес к этому виду деятельности; учит детей предварительно выкладывать (в определенной последовательности) на листе бумаги готовые детали разной формы, величины, цвета, составляя изображение (задуманное ребенком или заданное педагогом), и наклеивать их; педагог учит детей аккуратно пользоваться клеем: намазывать его кисточкой тонким слоем на обратную сторону наклеиваемой фигуры (на специально приготовленной клеенке); прикладывать стороной, намазанной клеем, к листу бумаги и плотно прижимать салфеткой; педагог формирует у детей навык аккуратной работы; учит детей создавать в аппликации на бумаге разной формы (квадрат, розетка и другое) предметные и декоративные композиции из геометрических форм и природных материалов, повторяя и чередуя их по форме и цвету; развивает у детей чувство ритма; педагог закрепляет у детей знание формы предметов и их цвета;

2.4) Народное декоративно-прикладное искусство:

- педагог приобщает детей к декоративной деятельности: учит украшать дымковскими узорами силуэты игрушек, вырезанных педагогом (птичка, козлик, конь и другие), и разных предметов (блюдечко, рукавички).

3. Конструктивная деятельность:

- педагог учит детей простейшему анализу созданных построек; вызывает чувство радости при удавшейся постройке. Учит детей располагать кирпичики, пластины вертикально (в ряд, по кругу, по периметру четырехугольника), ставить их плотно друг к другу, на определенном расстоянии (заборчик, ворота). Педагог побуждает детей к созданию вариантов конструкций, добавляя другие детали (на столбики ворот ставить трехгранные призмы, рядом со столбами - кубики и другое). Учит детей изменять постройки двумя способами: заменяя одни детали другими или

надстраивая их в высоту, длину (низкая и высокая башенка, короткий и длинный поезд). Развивает у детей желание сооружать постройки по собственному замыслу. Продолжает формировать умение у детей обыгрывать постройки, объединять их по сюжету: дорожка и дома - улица; стол, стул, диван - мебель для кукол. Педагог приучает детей после игры аккуратно складывать детали в коробки. Педагог знакомит детей со свойствами песка, снега, сооружая из них постройки.

4. Музыкальная деятельность:

4.1) Слушание: педагог учит детей слушать музыкальное произведение до конца, понимать характер музыки, узнавать и определять, сколько частей в произведении; выражать свои впечатления после прослушивания словом, мимикой, жестом. Развивает у детей способность различать звуки по высоте в пределах октавы - септимы, замечать изменение в силе звучания мелодии (громко, тихо). Совершенствует у детей умение различать звучание музыкальных игрушек, детских музыкальных инструментов (музыкальный молоточек, шарманка, погремушка, барабан, бубен, металлофон и другие).

4.2) Пение: педагог способствует развитию у детей певческих навыков: петь без напряжения в диапазоне ре (ми) - ля (си), в одном темпе со всеми, чисто и ясно произносить слова, передавать характер песни (весело, протяжно, ласково, напевно).

4.3) Песенное творчество: педагог учит детей допевать мелодии колыбельных песен на слог "баю-баю" и веселых мелодий на слог "ля-ля". Способствует у детей формированию навыка сочинительства веселых и грустных мелодий по образцу.

4.4) Музыкально-ритмические движения:

- педагог учит детей двигаться в соответствии с двухчастной формой музыки и силой ее звучания (громко, тихо); реагировать на начало звучания музыки и ее окончание. Совершенствует у детей навыки основных движений (ходьба и бег). Учит детей маршировать вместе со всеми и индивидуально, бегать легко, в умеренном и быстром темпе под музыку. Педагог улучшает качество исполнения танцевальных движений: притопывания попеременно двумя ногами и одной ногой. Развивает у детей умение кружиться в парах, выполнять прямой галоп, двигаться под музыку ритмично и согласно темпу и характеру музыкального произведения с предметами, игрушками и без них. Педагог способствует у детей развитию навыков выразительной и эмоциональной передачи игровых и сказочных образов: идет медведь, крадется кошка, бегают мышата, скачет зайка, ходит петушок, клюют зернышки цыплята, летают птички и так далее;

- педагог активизирует танцевально-игровое творчество детей; поддерживает у детей самостоятельность в выполнении танцевальных движений под плясовые мелодии; учит детей точности выполнения движений, передающих характер изображаемых животных;

- педагог поощряет детей в использовании песен, музыкально-ритмических движений, музыкальных игр в повседневной жизни и различных видах досуговой деятельности (праздниках, развлечениях и других видах досуговой деятельности);

4.5) Игра на детских музыкальных инструментах:

- педагог знакомит детей с некоторыми детскими музыкальными инструментами: дудочкой, металлофоном, колокольчиком, бубном, погремушкой, барабаном, а также их звучанием; учит детей подыгрывать на детских ударных музыкальных инструментах. Формирует умение у детей сравнивать разные по

звучанию детские музыкальные инструменты (предметы) в процессе манипулирования, звукоизвлечения;

- поощряет детей в самостоятельном экспериментировании со звуками в разных видах деятельности, исследовании качества музыкального звука: высоты, длительности, тембра.

5. Театрализованная деятельность:

- педагог формирует у детей интерес к театрализованной деятельности, знакомит детей с различными видами театра (настольный, плоскостной, театр игрушек) и умением использовать их в самостоятельной игровой деятельности. Учит передавать песенные, танцевальные характеристики персонажей (ласковая кошечка, мишка косолапый, маленькая птичка и так далее). Формирует умение использовать в игре различные шапочки, воротники, атрибуты. Педагог поощряет участие детей в играх-драматизациях, формирует умение следить за сюжетом.

6. Культурно-досуговая деятельность:

- педагог организует культурно-досуговую деятельность детей по интересам, обеспечивая эмоциональное благополучие и отдых.

- педагог учит детей организовывать свободное время с пользой. Развивает умение проявлять интерес к различным видам досуговой деятельности (рассматривание иллюстраций, рисование, пение и так далее), создает атмосферу эмоционального благополучия. Побуждает к участию в развлечениях (играх-забавах, музыкальных рассказах, просмотрах настольного театра и так далее). Формирует желание участвовать в праздниках. Педагог знакомит с культурой поведения в ходе праздничных мероприятий.

2.1.4.3. От 4 лет до 5 лет. (п.21.5 ФООП ДО)

В области художественно-эстетического развития основными задачами образовательной деятельности являются:

1) приобщение к искусству:

- продолжать развивать у детей художественное и эстетическое восприятие в процессе ознакомления с произведениями разных видов искусства; развивать воображение, художественный вкус;

- формировать у детей умение сравнивать произведения различных видов искусства;

- развивать отзывчивость и эстетическое сопереживание на красоту окружающей действительности;

- развивать у детей интерес к искусству как виду творческой деятельности человека;

- знакомить детей с видами и жанрами искусства, историей его возникновения, средствами выразительности разных видов искусства;

- формировать понимание красоты произведений искусства, потребность общения с искусством;

- формировать у детей интерес к детским выставкам, спектаклям; желание посещать театр, музей и тому подобное;

- приобщать детей к лучшим образцам отечественного и мирового искусства.

- воспитывать патриотизм и чувства гордости за свою страну, край в процессе ознакомления с различными видами искусства;

2) изобразительная деятельность:

- продолжать развивать интерес детей и положительный отклик к различным видам изобразительной деятельности;
- продолжать у детей развивать эстетическое восприятие, образные представления, воображение, эстетические чувства, художественно-творческие способности;
- развивать у детей художественное восприятие, умение последовательно внимательно рассматривать произведения искусства и предметы окружающего мира; соотносить увиденное с собственным опытом;
- продолжать формировать у детей умение рассматривать и обследовать предметы, в том числе с помощью рук;
- обогащать представления детей об изобразительном искусстве (иллюстрации к произведениям детской литературы, репродукции произведений живописи, народное декоративное искусство, скульптура малых форм и другое) как основе развития творчества;
- формировать у детей умение выделять и использовать средства выразительности в рисовании, лепке, аппликации;
- продолжать формировать у детей умение создавать коллективные произведения в рисовании, лепке, аппликации;
- закреплять у детей умение сохранять правильную позу при рисовании: не горбиться, не наклоняться низко над столом, к мольберту; сидеть свободно, не напрягаясь;
- приучать детей быть аккуратными: сохранять свое рабочее место в порядке, по окончании работы убирать все со стола;
- поощрять детей воплощать в художественной форме свои представления, переживания, чувства, мысли; поддерживать личностное творческое начало в процессе восприятия прекрасного и собственной изобразительной деятельности;
- развивать художественно-творческие способности у детей в различных видах изобразительной деятельности;
- создавать условия для самостоятельного художественного творчества детей;
- воспитывать у детей желание проявлять дружелюбие при оценке работ других детей;

3) конструктивная деятельность:

- продолжать развивать у детей способность различать и называть строительные детали (куб, пластина, кирпичик, брусок); использовать их с учетом конструктивных свойств (устойчивость, форма, величина);
- формировать умение у детей сооружать постройки из крупного и мелкого строительного материала;
- обучать конструированию из бумаги;
- приобщать детей к изготовлению поделок из природного материала.

4) музыкальная деятельность:

- продолжать развивать у детей интерес к музыке, желание ее слушать, вызывать эмоциональную отзывчивость при восприятии музыкальных произведений;
- обогащать музыкальные впечатления детей, способствовать дальнейшему развитию основ музыкальной культуры;
- воспитывать слушательскую культуру детей;
- развивать музыкальность детей;

- воспитывать интерес и любовь к высокохудожественной музыке;
- продолжать формировать умение у детей различать средства выразительности в музыке, различать звуки по высоте;
- поддерживать у детей интерес к пению;
- способствовать освоению элементов танца и ритмопластики для создания музыкальных двигательных образов в играх, драматизациях, инсценировании;
- способствовать освоению детьми приемов игры на детских музыкальных инструментах;
- поощрять желание детей самостоятельно заниматься музыкальной деятельностью;

5) театрализованная деятельность:

- продолжать развивать интерес детей к театрализованной деятельности;
- формировать опыт социальных навыков поведения, создавать условия для развития творческой активности детей;
- учить элементам художественно-образных выразительных средств (интонация, мимика, пантомимика);
- активизировать словарь детей, совершенствовать звуковую культуру речи, интонационный строй, диалогическую речь;
- знакомить детей с различными видами театра (кукольный, музыкальный, детский, театр зверей и другое);
- формировать у детей простейшие образно-выразительные умения, имитировать характерные движения сказочных животных;
- развивать эстетический вкус, воспитывать чувство прекрасного, побуждать нравственно-эстетические и эмоциональные переживания;
- побуждать интерес творческим проявлениям в игре и игровому общению со сверстниками.

б) культурно-досуговая деятельность:

- развивать умение организовывать свободное время с пользой;
- поощрять желание заниматься интересной самостоятельной деятельностью, отмечать красоту окружающего мира (кружение снежинок, пение птиц, шелест деревьев и прочее) и передавать это в различных видах деятельности (изобразительной, словесной, музыкальной);
- развивать интерес к развлечениям, знакомящим с культурой и традициями народов страны;
- осуществлять патриотическое и нравственное воспитание, приобщать к художественной культуре, эстетико-эмоциональному творчеству;
- приобщать к праздничной культуре, развивать желание принимать участие в праздниках (календарных, государственных, народных);
- формировать чувства причастности к событиям, происходящим в стране;
- развивать индивидуальные творческие способности и художественные наклонности ребенка;
- вовлекать детей в процесс подготовки разных видов развлечений; формировать желание участвовать в кукольном спектакле, музыкальных и литературных композициях, концертах.

Содержание образовательной деятельности.

1) Приобщение к искусству:

- педагог продолжает приобщать детей к восприятию искусства, развивать интерес к нему; поощряет выражение эстетических чувств, проявление эмоций при рассматривании предметов народного и декоративно-прикладного искусства, прослушивании произведений музыкального фольклора; знакомит детей с творческими профессиями (артист, художник, композитор, писатель); педагог, в процессе ознакомления детей с различными видами искусства, воспитывает патриотизм и чувства гордости за свою страну, края.

- педагог учит узнавать и называть предметы и явления природы, окружающей действительности в художественных образах (литература, музыка, изобразительное искусство); развивает у детей умение различать жанры и виды искусства: стихи, проза, загадки (литература), песни, танцы (музыка), картина (репродукция), скульптура (изобразительное искусство), здание и сооружение (архитектура); учит детей выделять и называть основные средства выразительности (цвет, форма, величина, ритм, движение, жест, звук) и создавать свои художественные образы в изобразительной, музыкальной, конструктивной деятельности.

- педагог знакомит детей с жанрами живописи (натюрморт, пейзаж, портрет), с разными по художественному образу и настроению произведениями; знакомит детей со средствами выразительности живописи (цвет, линия, композиция); многообразием цветов и оттенков, форм, фактуры в предметах и явлениях окружающего мира.

- педагог знакомит детей со скульптурой, способами создания скульптуры (пластика, высекание), средствами выразительности (объемность, статика и движение, материал); особенностями ее содержания - отображение животных (анималистика), портреты человека и бытовые сценки.

- педагог знакомит детей с архитектурой; формирует представления о том, что дома, в которых они живут (ДОО, общеобразовательная организация, другие здания) - это архитектурные сооружения; учит видеть, что дома бывают разные по форме, высоте, длине, с разными окнами, с разным количеством этажей, подъездов и так далее; способствует развитию у детей интереса к различным строениям, расположенным вокруг ДОО (дома, в которых живут ребенок и его друзья, общеобразовательная организация, кинотеатр); привлекает внимание детей к сходству и различиям разных зданий, поощряет самостоятельное выделение частей здания, его особенностей; учит детей замечать различия в сходных по форме и строению зданиях (форма и величина входных дверей, окон и других частей); педагог поощряет стремление детей изображать в рисунках, аппликации реальные и сказочные строения.

- педагог организовывает посещение музея (совместно с родителями (законными представителями)), рассказывает о назначении музея; развивает у детей интерес к посещению кукольного театра, выставок.

- педагог закрепляет знания детей о книге, книжной иллюстрации; знакомит детей с библиотекой как центром хранения книг, созданных писателями и поэтами.

- педагог знакомит детей с произведениями народного искусства (потешки, сказки, загадки, песни, хороводы, заклички, изделия народного декоративноприкладного искусства).

- педагог поощряет проявление детских предпочтений: выбор детьми любимых песен, иллюстраций, предметов народных промыслов, пояснение детьми выбора; воспитывает у детей бережное отношение к произведениям искусства.

2) Изобразительная деятельность:

2.1) Рисование:

- педагог продолжает формировать у детей умение рисовать отдельные предметы и создавать сюжетные композиции, повторяя изображение одних и тех же предметов (неваляшки гуляют, деревья на нашем участке зимой, цыплята гуляют по травке) и добавляя к ним другие (солнышко, падающий снег и так далее); формирует и закрепляет у детей представления о форме предметов (круглая, овальная, квадратная, прямоугольная, треугольная), величине, расположении частей; педагог помогает детям при передаче сюжета располагать изображения на всем листе в соответствии с содержанием действия и включенными в действие объектами; направляет внимание детей на передачу соотношения предметов по величине: дерево высокое, куст ниже дерева, цветы ниже куста; продолжает закреплять и обогащать представления детей о цветах и оттенках окружающих предметов и объектов природы; педагог формирует у детей умение к уже известным цветам и оттенкам добавить новые (коричневый, оранжевый, светло-зеленый); формирует у детей представление о том, как можно получить эти цвета; учит детей смешивать краски для получения нужных цветов и оттенков; развивает у детей желание использовать в рисовании, аппликации разнообразные цвета, обращает внимание детей на многоцветие окружающего мира; педагог закрепляет у детей умение правильно держать карандаш, кисть, фломастер, цветной мелок; использовать их при создании изображения; учит детей закрашивать рисунки кистью, карандашом, проводя линии и штрихи только в одном направлении (сверху вниз или слева направо); ритмично наносить мазки, штрихи по всей форме, не выходя за пределы контура; проводить широкие линии всей кистью, а узкие линии и точки - концом ворса кисти; закрепляет у детей умение чисто промывать кисть перед использованием краски другого цвета; к концу года педагог формирует у детей умение получать светлые и темные оттенки цвета, изменяя нажим на карандаш; формирует у детей умение правильно передавать расположение частей при рисовании сложных предметов (кукла, зайчик и другие) и соотносить их по величине.

2.2) Народное декоративно-прикладное искусство:

- педагог продолжает у детей формировать умение создавать декоративные композиции по мотивам дымковских, филимоновских узоров. Учит детей использовать дымковские и филимоновские изделия для развития эстетического восприятия прекрасного и в качестве образцов для создания узоров в стиле этих росписей (для росписи могут использоваться вылепленные детьми игрушки и силуэты игрушек, вырезанные из бумаги). Педагог знакомит детей с Городецкими изделиями. Учит детей выделять элементы городецкой росписи (бутоны, купавки, розаны, листья); видеть и называть цвета, используемые в росписи.

2.3) Лепка:

- педагог продолжает развивать интерес детей к лепке; совершенствует у детей умение лепить из глины (из пластилина, пластической массы). Закрепляет у детей приемы лепки, освоенные в предыдущих группах; учит детей прищипыванию с легким оттягиванием всех краев сплюснутого шара, вытягиванию отдельных частей из целого куска, прищипыванию мелких деталей (ушки у котенка, клюв у птички). Педагог учит детей сглаживать пальцами поверхность вылепленного предмета, фигурки. Учит детей приемам вдавливания середины шара, цилиндра для получения

полой формы. Знакомит с приемами использования стеки. Поощряет стремление украшать вылепленные изделия узором при помощи стеки. Педагог закрепляет у детей приемы аккуратной лепки.

2.4) Аппликация:

- педагог развивает у детей интерес к аппликации, усложняя ее содержание и расширяя возможности создания разнообразных изображений. Формирует у детей умение правильно держать ножницы и пользоваться ими. Обучает детей вырезыванию, начиная с формирования навыка разрезания по прямой сначала коротких, а затем длинных полос. Учит детей составлять из полос изображения разных предметов (забор, скамейка, лесенка, дерево, кустик и другое). Учит детей вырезать круглые формы из квадрата и овальные из прямоугольника путем скругления углов; использовать этот прием для изображения в аппликации овощей, фруктов, ягод, цветов и тому подобное. Педагог продолжает расширять количество изображаемых в аппликации предметов (птицы, животные, цветы, насекомые, дома, как реальные, так и воображаемые) из готовых форм. Учит детей преобразовывать эти формы, разрезая их на две или четыре части (круг - на полукруги, четверти; квадрат - на треугольники и так далее). Закрепляет у детей навыки аккуратного вырезывания и наклеивания. Педагог поощряет проявление активности и творчества.

3) Конструктивная деятельность:

- педагог продолжает развивать у детей способность различать и называть строительные детали (куб, пластина, кирпичик, брусок); учит использовать их с учетом конструктивных свойств (устойчивость, форма, величина).

- педагог развивает у детей умение устанавливать ассоциативные связи, предлагая вспомнить, какие похожие сооружения дети видели. Учит анализировать образец постройки: выделять основные части, различать и соотносить их по величине и форме, устанавливать пространственное расположение этих частей относительно друг друга (в домах - стены, вверху - перекрытие, крыша; в автомобиле - кабина, кузов и так далее).

- педагог побуждает детей создавать постройки разной конструктивной сложности (гараж для нескольких автомашин, дом в 2 - 3 этажа, широкий мост для проезда автомобилей или поездов, идущих в двух направлениях и другое). Развивает у детей умение использовать в сюжетно-ролевой игре постройки из строительного материала. Учит детей самостоятельно измерять постройки (по высоте, длине и ширине), соблюдать заданный педагогом принцип конструкции (построй такой же домик, но высокий). Учит детей сооружать постройки из крупного и мелкого строительного материала, использовать детали разного цвета для создания и украшения построек.

- педагог учит детей договариваться о том, что они будут строить, распределять между собой материал, согласовывать действия и совместными усилиями достигать результат.

- педагог обучает детей конструированию из бумаги: сгибать прямоугольный лист бумаги пополам, совмещая стороны и углы (альбом, флажки для украшения участка, поздравительная открытка), приклеивать к основной форме детали (к дому - окна, двери, трубу; к автобусу - колеса; к стулу - спинку). Приобщает детей к изготовлению поделок из природного материала: коры, веток, листьев, шишек, каштанов, ореховой скорлупы, соломы (лодочки, ежики и так далее). Учит детей

использовать для закрепления частей клей, пластилин; применять в поделках катушки, коробки разной величины и другие предметы.

4) Музыкальная деятельность:

4.1) Слушание: педагог формирует навыки культуры слушания музыки (не отвлекаться, дослушивать произведение до конца); педагог знакомит детей с биографиями и творчеством русских и зарубежных композиторов, о истории создания оркестра, о истории развития музыки, о музыкальных инструментах; учит детей чувствовать характер музыки, узнавать знакомые произведения, высказывать свои впечатления о прослушанном; учит детей замечать выразительные средства музыкального произведения: тихо, громко, медленно, быстро; развивает у детей способность различать звуки по высоте (высокий, низкий в пределах сексты, септимы); педагог учит детей выражать полученные впечатления с помощью слова, движения, пантомимы.

4.2) Пение: педагог учит детей выразительному пению, формирует умение петь протяжно, подвижно, согласованно (в пределах ре - си первой октавы); развивает у детей умение брать дыхание между короткими музыкальными фразами; формирует у детей умение петь мелодию чисто, смягчать концы фраз, четко произносить слова, петь выразительно, передавая характер музыки; учит детей петь с инструментальным сопровождением и без него (с помощью педагога).

4.3) Песенное творчество: педагог учит детей самостоятельно сочинять мелодию колыбельной песни и отвечать на музыкальные вопросы ("Как тебя зовут?", "Что ты хочешь, кошечка?", "Где ты?"); формирует у детей умение импровизировать мелодии на заданный текст.

4.4) Музыкально-ритмические движения: педагог продолжает формировать у детей навык ритмичного движения в соответствии с характером музыки; учит детей самостоятельно менять движения в соответствии с двух- и трехчастной формой музыки; совершенствует танцевальные движения детей: прямой галоп, пружинка, кружение по одному и в парах; учит детей двигаться в парах по кругу в танцах и хороводах, ставить ногу на носок и на пятку, ритмично хлопать в ладоши, выполнять простейшие перестроения (из круга в рассыпную и обратно), подскоки; продолжает совершенствовать у детей навыки основных движений (ходьба: "торжественная", спокойная, "таинственная"; бег: легкий, стремительный).

4.5) Развитие танцевально-игрового творчества: педагог способствует у детей развитию эмоционально-образного исполнения музыкально-игровых упражнений (кружатся листочки, падают снежинки) и сценок, используя мимику и пантомиму (зайка веселый и грустный, хитрая лисичка, сердитый волк и так далее); учит детей инсценированию песен и постановке небольших музыкальных спектаклей.

4.6) Игра на детских музыкальных инструментах:

- педагог формирует у детей умение подыгрывать простейшие мелодии на деревянных ложках, погремушках, барабане, металлофоне;
- способствует реализации музыкальных способностей ребенка в повседневной жизни и различных видах досуговой деятельности (праздники, развлечения и другое).

5) Театрализованная деятельность:

- педагог продолжает развивать и поддерживать интерес детей к театрализованной игре путем приобретения более сложных игровых умений и навыков (способность передавать художественный образ, следить за развитием и

взаимодействием персонажей). Организует с детьми игровые этюды для развития восприятия, воображения, внимания, мышления. Педагог учит детей разыгрывать простые представления на основе знакомого литературного и сказочного сюжета; использовать для воплощения образа известные выразительные средства (интонацию, мимику, жест). Учит чувствовать и понимать эмоциональное состояние героя, вступать в ролевое взаимодействие с другими персонажами. Развивает навык режиссерской игры, создавая для этого специальные условия (место, материалы, атрибуты). Побуждает детей использовать в театрализованных играх образные игрушки и различные виды театра (бибабо, настольный, плоскостной). Педагог формирует у детей умение использовать в театрализованных играх образные игрушки, самостоятельно вылепленные фигурки из глины, пластмассы, пластилина. Поощряет проявление инициативы и самостоятельности в выборе роли, сюжета, средств перевоплощения; предоставляет возможность для экспериментирования при создании одного и того же образа. Учит чувствовать и понимать эмоциональное состояние героя, вступать в ролевое взаимодействие с другими персонажами. Способствует разностороннему развитию детей в театрализованной деятельности путем прослеживания количества и характера исполняемых каждым ребенком ролей. Педагог продолжает использовать возможности педагогического театра (взрослых) для накопления эмоционально-чувственного опыта, понимания детьми комплекса выразительных средств, применяемых в спектакле.

б) Культурно-досуговая деятельность:

- педагог развивает умение детей организовывать свой досуг с пользой. Осуществляет патриотическое и нравственное воспитание, приобщает к художественной культуре, эстетико-эмоциональному творчеству. Побуждает к самостоятельной организации выбранного вида деятельности (художественной, познавательной, музыкальной и другое). Вовлекает детей в процесс подготовки к развлечениям (концерт, кукольный спектакль, вечер загадок и прочее). Знакомит с традициями и культурой народов страны, воспитывает чувство гордости за свою страну (населенный пункт). Приобщает к праздничной культуре, развивает желание принимать участие в праздниках (календарных, государственных, народных). Развивает творческие способности. Активизирует желание посещать творческие объединения дополнительного образования. Педагог развивает индивидуальные творческие способности и художественные наклонности детей. Педагог привлекает детей к процессу подготовки разных видов развлечений; формирует желание участвовать в кукольном спектакле, музыкальных и литературных композициях, концертах. В процессе организации и проведения развлечений педагог заботится о формировании потребности заниматься интересным и содержательным делом.

2.1.4.4. От 5 лет до 6 лет. (п.21.6 ФОП ДО)

В области художественно-эстетического развития основными задачами образовательной деятельности являются:

1) приобщение к искусству:

- продолжать развивать эстетическое восприятие, эстетические чувства, эмоции, эстетический вкус, интерес к искусству; умение наблюдать и оценивать прекрасное в окружающей действительности, природе;

- развивать эмоциональный отклик на проявления красоты в окружающем мире, произведениях искусства и собственных творческих работах; способствуем освоению эстетических оценок, суждений;
- формировать духовно-нравственные качества, в процессе ознакомления с различными видами искусства духовно-нравственного содержания;
- формировать бережное отношение к произведениям искусства;
- активизировать проявление эстетического отношения к окружающему миру (искусству, природе, предметам быта, игрушкам, социальным явлениям);
- развивать эстетические интересы, эстетические предпочтения, желание познавать искусство и осваивать изобразительную и музыкальную деятельность;
- продолжать развивать у детей стремление к познанию культурных традиций своего народа через творческую деятельность;
- продолжать формировать умение выделять, называть, группировать произведения по видам искусства (литература, музыка, изобразительное искусство, архитектура, балет, театр, цирк, фотография);
- продолжать знакомить детей с жанрами изобразительного и музыкального искусства; продолжаем знакомить детей с архитектурой;
- расширять представления детей о народном искусстве, музыкальном фольклоре, художественных промыслах; развивать интерес к участию в фольклорных праздниках;
- продолжать формировать умение выделять и использовать в своей изобразительной, музыкальной, театрализованной деятельности средства выразительности разных видов искусства, знать и называть материалы для разных видов художественной деятельности;
- уметь называть вид художественной деятельности, профессию и людей, которые работают в том или ином виде искусства;
- поддерживать личностные проявления детей в процессе освоения искусства и собственной творческой деятельности: самостоятельность, инициативность, индивидуальность, творчество.

Организовываем посещение выставки, театра, музея, цирка;

2) изобразительная деятельность:

- продолжать развивать интерес детей к изобразительной деятельности;
- развивать художественно-творческих способностей в продуктивных видах детской деятельности;
- обогащать у детей сенсорный опыт, развивая органы восприятия: зрение, слух, обоняние, осязание, вкус;
- закреплять у детей знания об основных формах предметов и объектов природы;
- развивать у детей эстетическое восприятие, желание созерцать красоту окружающего мира;
- в процессе восприятия предметов и явлений развивать у детей мыслительные операции: анализ, сравнение, уподобление (на что похоже), установление сходства и различия предметов и их частей, выделение общего и единичного, характерных признаков, обобщение;
- формировать умение у детей передавать в изображении не только основные свойства предметов (форма, величина, цвет), но и характерные детали, соотношение

предметов и их частей по величине, высоте, расположению относительно друг друга;

- совершенствовать у детей изобразительные навыки и умения, формировать художественно-творческие способности;

- развивать у детей чувство формы, цвета, пропорций;

- поддерживать у детей стремление самостоятельно сочетать знакомые техники, помогать осваивать новые, по собственной инициативе объединять разные способы изображения;

- обогащать содержание изобразительной деятельности в соответствии с задачами познавательного и социального развития детей;

- инициировать выбор сюжетов о семье, жизни в ДОО, а также о бытовых, общественных и природных явлениях (воскресный день в семье, группа на прогулке, профессии близких взрослых, любимые праздники, средства связи в их атрибутом воплощении, ферма, зоопарк, лес, луг, аквариум, герои и эпизоды из любимых сказок и мультфильмов);

- продолжать знакомить детей с народным декоративно-прикладным искусством (Городецкая роспись, Полховско-майданская роспись, Гжельская роспись), расширять представления о народных игрушках (городецкая игрушка, богородская игрушка, матрешка, бирюльки);

- развивать декоративное творчество детей (в том числе коллективное);

- поощрять детей воплощать в художественной форме свои представления, переживания, чувства, мысли; поддерживать личностное творческое начало;

- формировать у детей умение организовывать свое рабочее место, готовить все необходимое для занятий; работать аккуратно, экономно расходовать материалы, сохранять рабочее место в чистоте, по окончании работы приводить его в порядок;

3) конструктивная деятельность:

- продолжать развивать умение детей устанавливать связь между создаваемыми постройками и тем, что они видят в окружающей жизни; создавать разнообразные постройки и конструкции;

- поощрять у детей самостоятельность, творчество, инициативу, дружелюбие;

4) музыкальная деятельность:

- продолжать формировать у детей эстетическое восприятие музыки, умение различать жанры музыкальных произведений (песня, танец, марш);

- развивать у детей музыкальную память, умение различать на слух звуки по высоте, музыкальные инструменты;

- формировать у детей музыкальную культуру на основе знакомства с классической, народной и современной музыкой; накапливать представления о жизни и творчестве композиторов;

- продолжать развивать у детей интерес и любовь к музыке, музыкальную отзывчивость на нее;

- продолжать развивать у детей музыкальные способности детей: звуковысотный, ритмический, тембровый, динамический слух;

- развивать у детей умение творческой интерпретации музыки разными средствами художественной выразительности;

- способствовать дальнейшему развитию у детей навыков пения, движений под музыку, игры и импровизации мелодий на детских музыкальных инструментах; творческой активности детей;

- развивать у детей умение сотрудничества в коллективной музыкальной деятельности;

5) театрализованная деятельность:

- знакомить детей с различными видами театрального искусства (кукольный театр, балет, опера и прочее);

- знакомить детей с театральной терминологией (акт, актер, антракт, кулисы и так далее);

- развивать интерес к сценическому искусству;

- создавать атмосферу творческого выбора и инициативы для каждого ребенка;

- развивать личностные качества (коммуникативные навыки, партнерские взаимоотношения);

- воспитывать доброжелательность и контактность в отношениях со сверстниками;

- развивать навыки действий с воображаемыми предметами;

- способствовать развитию навыков передачи образа различными способами (речь, мимика, жест, пантомима и прочее);

- создавать условия для показа результатов творческой деятельности, поддерживать инициативу изготовления декораций, элементов костюмов и атрибутов;

б) культурно-досуговая деятельность:

- развивать желание организовывать свободное время с интересом и пользой. Формируем основы досуговой культуры во время игр, творчества, прогулки и прочее;

- создавать условия для проявления культурных потребностей и интересов, а также их использования в организации своего досуга;

- формировать понятия праздничный и будний день, понимать их различия;

- знакомить с историей возникновения праздников, воспитываем бережное отношение к народным праздничным традициям и обычаям;

- развивать интерес к участию в праздничных программах и вызываем желание принимать участие в подготовке помещений к ним (украшение флажками, гирляндами, цветами и прочее);

- формировать внимание и отзывчивость к окружающим людям во время праздничных мероприятий (поздравлять, приглашать на праздник, готовить подарки и прочее);

- воспитывать интерес к народной культуре, продолжать знакомить с традициями народов страны; воспитываем интерес и желание участвовать в народных праздниках и развлечениях;

- поддерживать интерес к участию в творческих объединениях дополнительного образования в ДОО и вне ее.

Содержание образовательной деятельности.

1) Приобщение к искусству:

- педагог продолжает формировать у детей интерес к музыке, живописи, народному искусству, воспитывать бережное отношение к произведениям искусства. Развивает у детей эстетические чувства, эмоции, эстетический вкус, эстетическое восприятие произведений искусства, формирует умение выделять их выразительные средства. Учит соотносить художественный образ и средства выразительности, характеризующие его в разных видах искусства, подбирать

материал и пособия для самостоятельной художественной деятельности. Формирует у детей умение выделять, называть, группировать произведения по видам искусства: литература, музыка, изобразительное искусство, архитектура, театр, цирк.

- педагог продолжает развивать у детей стремление к познанию культурных традиций через творческую деятельность (изобразительную, музыкальную, театрализованную, культурно-досуговую).

- педагог формирует духовно-нравственные качества в процессе ознакомления с различными видами искусства духовно-нравственного содержания;

- педагог продолжает знакомить детей (без запоминания) с видами изобразительного искусства: графика, декоративно-прикладное искусство, живопись, скульптура, фотоискусство. Педагог продолжает знакомить детей с основными жанрами изобразительного искусства: натюрморт, пейзаж, портрет. Формирует у детей умение выделять и использовать в своей изобразительной, музыкальной, театрализованной деятельности средства выразительности разных видов искусства, называть материалы для разных видов художественной деятельности.

- педагог знакомит детей с произведениями живописи (И.И. Шишкин, И.И. Левитан, В.А. Серов, И.Э. Грабарь, П.П. Кончаловский и другими), изображением родной природы в картинах художников. Расширяет представления о графике (ее выразительных средствах). Знакомит с творчеством художников-иллюстраторов детских книг (Ю.А. Васнецов, Е.М. Рачев, Е.И. Чарушин, И.Я. Билибин и другие). Знакомит с творчеством русских и зарубежных композиторов, а также детских композиторов-песенников (И.С. Бах, В.А. Моцарт, П.И. Чайковский, М.И. Глинка, С.С. Прокофьев, В.Я. Шаинский и другими).

- педагог продолжает знакомить детей с архитектурой. Закрепляет у детей знания о том, что существуют различные по назначению здания: жилые дома, магазины, театры, кинотеатры и другое. Обращает внимание детей на сходства и различия архитектурных сооружений одинакового назначения: форма, пропорции (высота, длина, украшения - декор и так далее). Подводит детей к пониманию зависимости конструкции здания от его назначения: жилой дом, театр, храм и так далее. Развивает у детей наблюдательность, учит внимательно рассматривать здания, замечать их характерные особенности, разнообразие пропорций, конструкций, украшающих деталей. При чтении литературных произведений, сказок обращает внимание детей на описание сказочных домиков (теремок, рукавичка, избушка на курьих ножках), дворцов.

- расширяет представления детей о народном искусстве, фольклоре, музыке и художественных промыслах. Педагог знакомит детей с видами и жанрами фольклора. Поощряет участие детей в фольклорных развлечениях и праздниках.

- педагог поощряет активное участие детей в художественной деятельности как по собственному желанию, так и под руководством взрослых.

- педагог расширяет представления детей о творческих профессиях, их значении, особенностях: художник, композитор, музыкант, актер, артист балета и другие.

- педагог закрепляет и расширяет знания детей о телевидении, музеях, театре, цирке, кино, библиотеке; формирует желание посещать их.

2) Изобразительная деятельность:

- педагог продолжает развивать интерес детей к изобразительной деятельности. Выявляет задатки у детей и развивает на их основе художественнотворческие способности в продуктивных видах детской деятельности. Педагог обогащает сенсорный опыт детей; закрепляет знания об основных формах предметов и объектов природы. Развивает у детей эстетическое восприятие, учит созерцать красоту окружающего мира. Развивает у детей способность наблюдать, всматриваться (вслушиваться) в явления и объекты природы, замечать их изменения (например, как изменяются форма и цвет медленно плывущих облаков, как постепенно раскрывается утром и закрывается вечером венчик цветка, как изменяется освещение предметов на солнце и в тени). В процессе восприятия предметов и явлений развивает у детей мыслительные операции: анализ, сравнение, уподобление (на что похоже), установление сходства и различия предметов и их частей, выделение общего и единичного, характерных признаков, обобщения. Развивает у детей чувство формы, цвета, пропорций, учит передавать в изображении основные свойства предметов (форма, величина, цвет), характерные детали, соотношение предметов и их частей по величине, высоте, расположению относительно друг друга. Педагог продолжает совершенствовать умение детей рассматривать работы (рисунки, лепку, аппликации), радоваться достигнутому результату, замечать и выделять выразительные решения изображений.

Предметное рисование: педагог продолжает совершенствовать у детей умение передавать в рисунке образы предметов, объектов, персонажей сказок, литературных произведений. Обращает внимание детей на отличия предметов по форме, величине, пропорциям частей; побуждает их передавать эти отличия в рисунках. Учит передавать положение предметов в пространстве на листе бумаги, обращает внимание детей на то, что предметы могут по-разному располагаться на плоскости (стоять, лежать, менять положение: живые существа могут двигаться, менять позы, дерево в ветреный день - наклоняться и так далее). Учит детей передавать движения фигур. Способствует у детей овладению композиционным умениям: учит располагать предмет на листе с учетом его пропорций (если предмет вытянут в высоту, располагать его на листе по вертикали; если он вытянут в ширину, например, не очень высокий, но длинный дом, располагать его по горизонтали). Закрепляет у детей способы и приемы рисования различными изобразительными материалами (цветные карандаши, гуашь, акварель, цветные мелки, пастель, сангина, угольный карандаш, фломастеры, разнообразные кисти и тому подобное). Выбатывает у детей навыки рисования контура предмета простым карандашом с легким нажимом на него, чтобы при последующем закрашивании изображения не оставалось жестких, грубых линий, пачкающих рисунок.

- педагог учит детей рисовать акварелью в соответствии с ее спецификой (прозрачностью и легкостью цвета, плавностью перехода одного цвета в другой). Учит рисовать кистью разными способами: широкие линии - всем ворсом, тонкие - концом кисти; наносить мазки, прикладывая кисть всем ворсом к бумаге, рисовать концом кисти мелкие пятнышки. Педагог закрепляет знания детей об уже известных цветах, знакомит с новыми цветами (фиолетовый) и оттенками (голубой, розовый, темно-зеленый, сиреневый), развивать чувство цвета. Учит детей смешивать краски для получения новых цветов и оттенков (при рисовании гуашью) и высветлять цвет, добавляя в краску воду (при рисовании акварелью). При рисовании карандашами

учит передавать оттенки цвета, регулируя нажим на карандаш. В карандашном исполнении дети могут, регулируя нажим, передать до трех оттенков цвета.

Сюжетное рисование: педагог учит детей создавать сюжетные композиции на темы окружающей жизни и на темы литературных произведений ("Кого встретил Колобок", "Два жадных медвежонка", "Где обедал воробей?" и другие). Развивает у детей композиционные умения, учит располагать изображения на полосе внизу листа, по всему листу. Обращает внимание детей на соотношение по величине разных предметов в сюжете (дома большие, деревья высокие и низкие; люди меньше домов, но больше растущих на лугу цветов). Педагог учит располагать на рисунке предметы так, чтобы они загромождали друг друга (растущие перед домом деревья и частично его загромождающие и тому подобное).

Декоративное рисование: педагог продолжает знакомить детей с изделиями народных промыслов, закрепляет и углубляет знания о дымковской и филимоновской игрушках и их росписи; предлагает создавать изображения по мотивам народной декоративной росписи, знакомит с ее цветовым строем и элементами композиции, поощряет детей за разнообразие используемых элементов. Продолжает знакомить детей с Городецкой росписью, ее цветовым решением, спецификой создания декоративных цветов (как правило, не чистых тонов, а оттенков), учит использовать для украшения оживки. Продолжает знакомить детей с росписью Полхов-Майдана. Педагог включает городецкую и полхов-майданскую роспись в творческую работу детей, помогает осваивать специфику этих видов росписи. Знакомит детей с региональным (местным) декоративным искусством. Учит детей составлять узоры по мотивам городецкой, полхов-майданской, гжельской росписи: знакомит с характерными элементами (бутоны, цветы, листья, травка, усики, завитки, оживки). Педагог учит создавать узоры на листах в форме народного изделия (поднос, солонка, чашка, розетка и другое). Для развития творчества в декоративной деятельности, педагог учит детей использовать декоративные ткани, предоставляя детям бумагу в форме одежды и головных уборов (кокошник, платок, свитер и другое), предметов быта (салфетка, полотенце), учит ритмично располагать узор. Педагог предлагает детям расписывать бумажные силуэты и объемные фигуры.

1) Лепка:

- педагог продолжает знакомить детей с особенностями лепки из глины, пластилина и пластической массы. Развивает у детей умение лепить с натуры и по представлению знакомые предметы (овощи, фрукты, грибы, посуда, игрушки); передавать их характерные особенности. Педагог продолжает формировать умение у детей лепить посуду из целого куска глины и пластилина ленточным способом. Закрепляет у детей умение лепить предметы пластическим, конструктивным и комбинированным способами. Учит сглаживать поверхность формы, делать предметы устойчивыми. Учит детей передавать в лепке выразительность образа, лепить фигуры человека и животных в движении, объединять небольшие группы предметов в несложные сюжеты (в коллективных композициях): "Курица с цыплятами", "Два жадных медвежонка нашли сыр", "Дети на прогулке" и другие. Формировать у детей умения лепить по представлению героев литературных произведений (Медведь и Колобок, Лиса и Зайчик, Машенька и Медведь и тому подобное). Педагог развивает у детей творчество, инициативу. Продолжает формировать у детей умение лепить мелкие детали; пользуясь стекой, наносить

рисунок чешуек у рыбы, обозначать глаза, шерсть животного, перышки птицы, узор, складки на одежде людей и тому подобное. Продолжает формировать у детей технические умения и навыки работы с разнообразными материалами для лепки; побуждает использовать дополнительные материалы (косточки, зернышки, бусинки и так далее). Педагог закрепляет у детей навыки аккуратной лепки. Закрепляет у детей навык тщательно мыть руки по окончании лепки.

Декоративная лепка: педагог продолжает знакомить детей с особенностями декоративной лепки. Формирует у детей интерес и эстетическое отношение к предметам народного декоративно-прикладного искусства. Учат детей лепить птиц, животных, людей по типу народных игрушек (дымковской, филимоновской, каргопольской и другие). Формирует у детей умение украшать узорами предметы декоративного искусства. Учат детей расписывать изделия гуашью, украшать их наклепками и углубленным рельефом, использовать стеку. Педагог учит детей обмакивать пальцы в воду, чтобы сгладить неровности вылепленного изображения, когда это необходимо для передачи образа.

2) Аппликация:

педагог закрепляет умение детей создавать изображения (разрезать бумагу на короткие и длинные полосы; вырезать круги из квадратов, овалы из прямоугольников, преобразовывать одни геометрические фигуры в другие: квадрат - в два - четыре треугольника, прямоугольник - в полосы, квадраты или маленькие прямоугольники), создавать из этих фигур изображения разных предметов или декоративные композиции. Учат детей вырезать одинаковые фигуры или их детали из бумаги, сложенной гармошкой, а симметричные изображения - из бумаги, сложенной пополам (стакан, ваза, цветок и другое). С целью создания выразительного образа, педагог учит детей приему обрывания. Побуждает детей создавать предметные и сюжетные композиции, дополнять их деталями, обогащающими изображения. Педагог формирует у детей аккуратное и бережное отношение к материалам.

3) Прикладное творчество:

педагог совершенствует у детей умение работать с бумагой: сгибать лист вчетверо в разных направлениях; работать по готовой выкройке (шапочка, лодочка, домик, кошелек). Закрепляет у детей умение создавать из бумаги объемные фигуры: делить квадратный лист на несколько равных частей, сглаживать сгибы, надрезать по сгибам (домик, корзинка, кубик). Закрепляет умение детей делать игрушки, сувениры из природного материала (шишки, ветки, ягоды) и других материалов (катушки, проволока в цветной обмотке, пустые коробки и другое), прочно соединяя части. Формирует умение самостоятельно создавать игрушки для сюжетно-ролевых игр (флажки, сумочки, шапочки, салфетки и другое); сувениры для родителей (законных представителей), сотрудников ДОО, елочные украшения. Педагог привлекает детей к изготовлению пособий для занятий и самостоятельной деятельности (коробки, счетный материал), ремонту книг, настольно-печатных игр. Закрепляет умение детей экономно и рационально расходовать материалы.

3) Конструктивная деятельность:

- педагог учит детей выделять основные части и характерные детали конструкций. Помогает детям анализировать сделанные педагогом поделки и постройки; на основе анализа находить конструктивные решения и планировать создание собственной постройки. Знакомит детей с новыми деталями:

разнообразными по форме и величине пластинами, брусками, цилиндрами, конусами и другое. Учит детей заменять одни детали другими. Педагог формирует у детей умение создавать различные по величине и конструкции постройки одного и того же объекта. Учит детей строить по рисунку, самостоятельно подбирать необходимый строительный материал. Продолжает развивать у детей умение работать коллективно, объединять свои поделки в соответствии с общим замыслом, договариваться, кто какую часть работы будет выполнять.

4) Музыкальная деятельность:

1) Слушание: педагог учит детей различать жанры музыкальных произведений (песня, танец, марш). Совершенствует у детей музыкальную память через узнавание мелодий по отдельным фрагментам произведения (вступление, заключение, музыкальная фраза). Развивает у детей навык различения звуков по высоте в пределах квинты, звучания музыкальных инструментов (клавишно-ударные и струнные: фортепиано, скрипка, виолончель, балалайка). Знакомит с творчеством некоторых композиторов.

2) Пение: педагог формирует у детей певческие навыки, умение петь легким звуком в диапазоне от "ре" первой октавы до "до" второй октавы, брать дыхание перед началом песни, между музыкальными фразами, произносить отчетливо слова, своевременно начинать и заканчивать песню, эмоционально передавать характер мелодии, петь умеренно, громко и тихо. Способствует развитию у детей навыков сольного пения, с музыкальным сопровождением и без него. Педагог содействует проявлению у детей самостоятельности и творческому исполнению песен разного характера. Развивает у детей песенный музыкальный вкус.

3) Песенное творчество: педагог учит детей импровизировать мелодию на заданный текст. Учит детей сочинять мелодии различного характера: ласковую колыбельную, задорный или бодрый марш, плавный вальс, веселую плясовую.

4) Музыкально-ритмические движения: педагог развивает у детей чувство ритма, умение передавать через движения характер музыки, ее эмоциональнообразное содержание. Учит детей свободно ориентироваться в пространстве, выполнять простейшие перестроения, самостоятельно переходить от умеренного к быстрому или медленному темпу, менять движения в соответствии с музыкальными фразами. Педагог способствует у детей формированию навыков исполнения танцевальных движений (поочередное выбрасывание ног вперед в прыжке; приставной шаг с приседанием, с продвижением вперед, кружение; приседание с выставлением ноги вперед). Знакомит детей с русским хороводом, пляской, а также с танцами других народов. Продолжает развивать у детей навыки инсценирования песен; учит изображать сказочных животных и птиц (лошадка, коза, лиса, медведь, заяц, журавль, ворон и другие) в разных игровых ситуациях.

5) Музыкально-игровое и танцевальное творчество: педагог развивает у детей танцевальное творчество; помогает придумывать движения к пляскам, танцам, составлять композицию танца, проявляя самостоятельность в творчестве. Учит детей самостоятельно придумывать движения, отражающие содержание песни. Побуждает детей к инсценированию содержания песен, хороводов.

6) Игра на детских музыкальных инструментах: педагог учит детей исполнять простейшие мелодии на детских музыкальных инструментах; знакомые песенки индивидуально и небольшими группами, соблюдая при этом общую динамику и

темп. Развивает творчество детей, побуждает их к активным самостоятельным действиям.

Педагог активизирует использование детьми различных видов музыки в повседневной жизни и различных видах досуговой деятельности для реализации музыкальных способностей ребенка.

5) Театрализованная деятельность:

- педагог продолжает знакомить детей с различными видами театрального искусства (кукольный театр, балет, опера и прочее); расширяет представления детей в области театральной терминологии (акт, актер, антракт, кулисы и так далее). Способствует развитию интереса к сценическому искусству, создает атмосферу творческого выбора и инициативы для каждого ребенка, поддерживает различные творческие группы детей. Развивает личностные качества (коммуникативные навыки, партнерские взаимоотношения). Способствует развитию навыков передачи образа различными способами (речь, мимика, жест, пантомима и прочее). Создает условия для показа результатов творческой деятельности, поддерживает инициативу изготовления декораций, элементов костюмов и атрибутов.

б) Культурно-досуговая деятельность:

- педагог развивает желание детей проводить свободное время с интересом и пользой, реализуя собственные творческие потребности (чтение книг, рисование, пение и так далее). Формирует у детей основы праздничной культуры. Знакомит с историей возникновения праздников, учит бережно относиться к народным праздничным традициям и обычаям. Поддерживает желание участвовать в оформлении помещений к празднику. Формирует внимание и отзывчивость ко всем участникам праздничного действия (сверстники, педагоги, гости). Педагог знакомит с русскими народными традициями, а также с обычаями других народов страны. Поощряет желание участвовать в народных праздниках и развлечениях.

2.1.4.5. От 6 лет до 7 лет. (п.22.7 ФООП ДО)

В области художественно-эстетического развития основными задачами образовательной деятельности являются:

1) приобщение к искусству:

- продолжать развивать у детей интерес к искусству, эстетический вкус; формируем у детей предпочтения в области музыкальной, изобразительной, театрализованной деятельности;

- воспитывать уважительное отношение и чувство гордости за свою страну, в процессе ознакомления с разными видами искусства;

- закреплять знания детей о видах искусства (изобразительное, декоративно-прикладное искусство, музыка, архитектура, театр, танец, кино, цирк);

- формировать у детей духовно-нравственные качества и чувства сопричастности к культурному наследию, традициям своего народа в процессе ознакомления с различными видами и жанрами искусства;

- формировать чувство патриотизма и гражданственности в процессе ознакомления с различными произведениями музыки, изобразительного искусства гражданственно-патриотического содержания;

- формировать гуманное отношение к людям и окружающей природе;

- формировать духовно-нравственное отношение и чувство сопричастности к культурному наследию своего народа;

- закреплять у детей знания об искусстве как виде творческой деятельности людей;

- помогать детям различать народное и профессиональное искусство;
- формировать у детей основы художественной культуры;
- расширять знания детей об изобразительном искусстве, музыке, театре;
- расширять знания детей о творчестве известных художников и композиторов;
- расширять знания детей о творческой деятельности, ее особенностях;
- называть виды художественной деятельности, профессию деятеля искусства;
- организовывать посещение выставки, театра, музея, цирка (совместно с родителями (законными представителями));

2) изобразительная деятельность:

- формировать у детей устойчивый интерес к изобразительной деятельности;

- развивать художественный вкус, творческое воображение, наблюдательность и любознательность;

- обогащать у детей сенсорный опыт, включать в процесс ознакомления с предметами движения рук по предмету;

- продолжать развивать у детей образное эстетическое восприятие, образные представления, формировать эстетические суждения; аргументированно и развернуто оценивать изображения, созданные как самим ребенком, так и его сверстниками, обращая внимание на обязательность доброжелательного и уважительного отношения к работам товарищей;

- показывать детям, чем отличаются одни произведения искусства от других как по тематике, так и по средствам выразительности; называть, к каким видам и жанрам изобразительного искусства они относятся, обсуждать их содержание, поощрять индивидуальные оценки детьми этих произведений;

- формировать у детей эстетическое отношение к предметам и явлениям окружающего мира, произведениям искусства, к художественно-творческой деятельности;

- воспитывать самостоятельность; активно и творчески применять ранее усвоенные способы изображения в рисовании, лепке и аппликации, используя выразительные средства;

- создавать условия для свободного, самостоятельного, разнопланового экспериментирования с художественными материалами;

- поощрять стремление детей сделать свое произведение красивым, содержательным, выразительным;

- поощрять стремление детей делать самостоятельный выбор, помогать другому, уважать и понимать потребности другого человека, бережно относиться к продуктам его труда;

- продолжать учить детей рисовать с натуры; развивать аналитические способности, умение сравнивать предметы между собой, выделять особенности каждого предмета; совершенствовать умение изображать предметы, передавая их форму, величину, строение, пропорции, цвет, композицию;

- развивать художественно-творческие способности детей в изобразительной деятельности;

- продолжать развивать у детей коллективное творчество;

- воспитывать у детей стремление действовать согласованно, договариваться о том, кто какую часть работы будет выполнять, как отдельные изображения будут объединяться в общую картину;

- формировать у детей умение замечать недостатки своих работ и исправлять их; вносить дополнения для достижения большей выразительности создаваемого образа;

- организовывать участие детей в создании индивидуальных творческих работ и тематических композиций к праздничным утренникам и развлечениям, художественных проектах);

3) конструктивная деятельность:

- формировать умение у детей видеть конструкцию объекта и анализировать ее основные части, их функциональное назначение;

- закреплять у детей навыки коллективной работы: умение распределять обязанности, работать в соответствии с общим замыслом, не мешая друг другу; развивать у детей интерес к конструктивной деятельности; знакомить детей с различными видами конструкторов;

- знакомить детей с профессиями дизайнера, конструктора, архитектора, строителя и прочее;

- развивать у детей художественно-творческие способности и самостоятельную творческую конструктивную деятельность детей;

4) музыкальная деятельность:

- воспитывать гражданско-патриотические чувства через изучение Государственного гимна Российской Федерации;

- продолжать приобщать детей к музыкальной культуре, воспитывать музыкально-эстетический вкус;

- развивать детское музыкально-художественное творчество, реализация самостоятельной творческой деятельности детей; удовлетворение потребности в самовыражении;

- развивать у детей музыкальные способности: поэтический и музыкальный слух, чувство ритма, музыкальную память;

- продолжать обогащать музыкальные впечатления детей, вызывать яркий эмоциональный отклик при восприятии музыки разного характера;

- формировать у детей основы художественно-эстетического восприятия мира, становление эстетического и эмоционально-нравственного отношения к отражению окружающей действительности в музыке;

- совершенствовать у детей звуковысотный, ритмический, тембровый и динамический слух; способствуем дальнейшему формированию певческого голоса;

- развивать у детей навык движения под музыку;

- обучать детей игре на детских музыкальных инструментах;

- знакомить детей с элементарными музыкальными понятиями;

- формировать у детей умение использовать полученные знания и навыки в быту и на досуге;

5) театрализованная деятельность:

- продолжать приобщение детей к театральному искусству через знакомство с историей театра, его жанрами, устройством и профессиями;

- продолжать знакомить детей с разными видами театрализованной деятельности;

- развивать у детей умение создавать по предложенной схеме и словесной инструкции декорации и персонажей из различных материалов (бумага, ткань, бросового материала и прочее);
- продолжать развивать у детей умение передавать особенности характера персонажа с помощью мимики, жеста, движения и интонационно-образной речи;
- продолжать развивать навыки кукловодства в различных театральных системах (перчаточными, тростевыми, марионеткам и так далее);
- формировать умение согласовывать свои действия с партнерами, приучать правильно оценивать действия персонажей в спектакле;
- поощрять желание разыгрывать в творческих театральных, режиссерских играх и играх драматизациях сюжетов сказок, литературных произведений, внесение в них изменений и придумывание новых сюжетных линий, введение новых персонажей, действий;
- поощрять способность творчески передавать образ в играх драматизациях, спектаклях;

б) культурно-досуговая деятельность:

- продолжать формировать интерес к полезной деятельности в свободное время (отдых, творчество, самообразование);
- развивать желание участвовать в подготовке и участии в развлечениях, соблюдать культуру общения (доброжелательность, отзывчивость, такт, уважение);
- расширять представления о праздничной культуре народов России, поддерживать желание использовать полученные ранее знания и навыки в праздничных мероприятиях (календарных, государственных, народных);
- воспитывать уважительное отношение к своей стране в ходе предпраздничной подготовки;
- формировать чувство удовлетворения от участия в коллективной досуговой деятельности;
- поощрять желание детей посещать объединения дополнительного образования различной направленности (танцевальный кружок, хор, изостудия и прочее).

Содержание образовательной деятельности.

1) Приобщение к искусству:

- педагог продолжает развивать у детей эстетическое восприятие, художественный вкус, эстетическое отношение к окружающему, к искусству и художественной деятельности; умение самостоятельно создавать художественные образы в разных видах деятельности. Поощряет активное участие детей в художественной деятельности по собственному желанию и под руководством взрослого.
- педагог воспитывает гражданско-патриотические чувства средствами различных видов и жанров искусства.
- педагог продолжает знакомить детей с историей и видами искусства (декоративно-прикладное, изобразительное искусство, литература, музыка, архитектура, театр, танец, кино, цирк); формирует умение различать народное и профессиональное искусство.
- педагог воспитывает интерес к национальным и общечеловеческим ценностям, культурным традициям народа в процессе знакомства с классической и народной музыкой, с шедеврами изобразительного искусства и народным

декоративно-прикладным искусством. Воспитывает любовь и бережное отношение к произведениям искусства.

- педагог формирует у детей основы художественной культуры, закрепляет знания об искусстве как виде творческой деятельности людей, организует посещение выставки, театра, музея, цирка (совместно с родителями (законными представителями)).

- педагог расширяет представления детей о творческих профессиях (художник, композитор, артист, танцор, певец, пианист, скрипач, режиссер, директор театра, архитектор и тому подобное).

- педагог формирует представление о значении органов чувств человека для художественной деятельности, формирует умение соотносить органы чувств с видами искусства (музыку слушают, картины рассматривают, стихи читают и слушают и так далее).

- педагог расширяет знания детей об основных видах изобразительного искусства (живопись, графика, скульптура), развивает художественное восприятие, расширяет первичные представления об основных живописных жанрах (портрет, пейзаж, натюрморт, батальная и жанровая живопись). Продолжает знакомить детей с произведениями живописи: И.И. Шишкин, И.И. Левитан, А.К. Саврасов, А.А. Пластов, В.М. Васнецов и другие. Расширять представления о художниках - иллюстраторах детской книги (И.Я. Билибин, Ю.А. Васнецов, В.М. Конашевич, В.В. Лебедев, Т.А. Маврина, Е.И. Чарушин и другие).

- педагог продолжает знакомить детей с творчеством русских композиторов (Н.А. Римский-Корсаков, П.И. Чайковский, М.И. Глинка, А.П. Бородин и другие), зарубежных композиторов (А. Вивальди, Ф. Шуберт, Э. Григ, К. Сен-Санс другие), композиторов-песенников (Г. А. Струве, А. Л. Рыбников, Г.И. Гладков, М.И. Дунаевский и другие).

- педагог обогащает представления детей о скульптуре малых форм, выделяя образные средства выразительности (форму, пропорции, цвет, характерные детали, позы, движения и другое). Продолжает знакомить детей с народным декоративно-прикладным искусством (гжельская, хохломская, жостовская, мезенская роспись), с керамическими изделиями, народными игрушками. Расширяет представления о разнообразии народного искусства, художественных промыслов (различные виды материалов, разные регионы страны и мира). Воспитывает интерес к искусству родного края.

- педагог продолжает знакомить детей с архитектурой, закрепляет и обогащает знания детей о том, что существуют здания различного назначения (жилые дома, магазины, кинотеатры, ДОО, общеобразовательные организации и другое). Развивает умение выделять сходство и различия архитектурных сооружений одинакового назначения. Формирует умение выделять одинаковые части конструкции и особенности деталей. Знакомит детей со спецификой храмовой архитектуры: купол, арки, аркатурный пояс по периметру здания, барабан (круглая часть под куполом) и так далее. Знакомит с архитектурой с опорой на региональные особенности местности, в которой живут дети. Рассказывает детям о том, что, как и в каждом виде искусства, в архитектуре есть памятники, которые известны во всем мире: в России это Кремль, собор Василия Блаженного, Зимний дворец, Исаакиевский собор, Петергоф, памятники Золотого кольца и другие - в каждом городе свои. Развивает умения передавать в художественной деятельности

образы архитектурных сооружений, сказочных построек. Поощряет стремление изображать детали построек (наличники, резной подзор по контуру крыши).

- педагог поощряет желание детей посещать выставки, спектакли детского театра, музея, цирка. Педагог развивает у детей умение выразить в речи свои впечатления, высказывать суждения, оценки.

2) Изобразительная деятельность:

- предметное рисование: педагог совершенствует у детей умение изображать предметы по памяти и с натуры; развивает наблюдательность, способность замечать характерные особенности предметов и передавать их средствами рисунка (форма, пропорции, расположение на листе бумаги). Педагог совершенствует у детей технику изображения. Продолжает развивать у детей свободу и одновременно точность движений руки под контролем зрения, их плавность, ритмичность. Педагог расширяет набор материалов, которые дети могут использовать в рисовании (гуашь, акварель, сухая и жирная пастель, сангина, угольный карандаш и другое). Предлагает детям соединять в одном рисунке разные материалы для создания выразительного образа. Учит детей новым способам работы с уже знакомыми материалами (например, рисовать акварелью по сырому слою); разным способам создания фона для изображаемой картины: при рисовании акварелью и гуашью - до создания основного изображения; при рисовании пастелью и цветными карандашами фон может быть подготовлен как в начале, так и по завершении основного изображения. Продолжает формировать у детей умение свободно владеть карандашом при выполнении линейного рисунка, учит детей плавным поворотам руки при рисовании округлых линий, завитков в разном направлении (от веточки и от конца завитка к веточке, вертикально и горизонтально), учит детей осуществлять движение всей рукой при рисовании длинных линий, крупных форм, одними пальцами - при рисовании небольших форм и мелких деталей, коротких линий, штрихов, травки (хохлома), оживок (городец) и тому подобного. Педагог учит детей видеть красоту созданного изображения и в передаче формы, плавности, слитности линий или их тонкости, изящности, ритмичности расположения линий и пятен, равномерности закрашивания рисунка; чувствовать плавные переходы оттенков цвета, получившиеся при равномерном закрашивании и регулировании нажима на карандаш. Развивает у детей представление о разнообразии цветов и оттенков, опираясь на реальную окраску предметов, декоративную роспись, сказочные сюжеты; формирует умение создавать цвета и оттенки. Педагог постепенно подводит детей к обозначению цветов, например, включающих два оттенка (желто-зеленый, серо-голубой) или уподобленных природным (малиновый, персиковый и тому подобное). Обращает их внимание на изменчивость цвета предметов (например, в процессе роста помидоры зеленые, а созревшие - красные). Учит детей замечать изменение цвета в природе в связи с изменением погоды (небо голубое в солнечный день и серое в пасмурный). Развивает цветовое восприятие в целях обогащения колористической гаммы рисунка. Учит детей различать оттенки цветов и передавать их в рисунке, развивает восприятие, способность наблюдать и сравнивать цвета окружающих предметов, явлений (нежно-зеленые, только что появившиеся листочки, бледно-зеленые стебли одуванчиков и их темно-зеленые листья и тому подобное). Развивает у детей художественно-творческие способности в продуктивных видах детской деятельности.

Сюжетное рисование: педагог продолжает формировать умение у детей размещать изображения на листе в соответствии с их реальным расположением (ближе или дальше от рисующего; ближе к нижнему краю листа - передний план или дальше от него - задний план); передавать различия в величине изображаемых предметов (дерево высокое, цветок ниже дерева; воробышек маленький, ворона большая и тому подобное). Формирует у детей умение строить композицию рисунка; передавать движения людей и животных, растений, склоняющихся от ветра. Продолжает формировать у детей умение передавать в рисунках, как сюжеты народных сказок, так и авторских произведений (стихотворений, сказок, рассказов); проявлять самостоятельность в выборе темы, композиционного и цветового решения.

Декоративное рисование: педагог продолжает развивать декоративное творчество детей; умение создавать узоры по мотивам народных росписей, уже знакомых детям и новых (городецкая, гжельская, хохломская, жостовская, мезенская роспись и другое). Учит детей выделять и передавать цветовую гамму народного декоративного искусства определенного вида. Закрепляет умение создавать композиции на листах бумаги разной формы, силуэтах предметов и игрушек; расписывать вылепленные детьми игрушки. Закрепляет у детей умение при составлении декоративной композиции на основе того или иного вида народного искусства использовать характерные для него элементы узора и цветовую гамму.

2) Лепка:

- педагог развивает творчество детей; учит свободно использовать для создания образов предметов, объектов природы, сказочных персонажей разнообразные приемы, усвоенные ранее; умение передавать форму основной части и других частей, их пропорции, позу, характерные особенности изображаемых объектов; обрабатывать поверхность формы движениями пальцев и стекой. Продолжает формировать у детей умение передавать характерные движения человека и животных, создавать выразительные образы (птичка подняла крылышки, приготовилась лететь; козлик скачет, девочка танцует; дети делают гимнастику - коллективная композиция). Учит детей создавать скульптурные группы из двух-трех фигур, развивать чувство композиции, умение передавать пропорции предметов, их соотношение по величине, выразительность поз, движений, деталей.

Декоративная лепка: педагог продолжает развивать у детей навыки декоративной лепки; учит использовать разные способы лепки (налеп, углубленный рельеф), применять стеку. Учит при лепке из глины расписывать пластину, создавать узор стекой; создавать из глины, разноцветного пластилина предметные и сюжетные, индивидуальные и коллективные композиции.

3) Аппликация:

- педагог продолжает формировать умение детей создавать предметные и сюжетные изображения с натуры и по представлению: развивать чувство композиции (красиво располагать фигуры на листе бумаги формата, соответствующего пропорциям изображаемых предметов). Развивает у детей умение составлять узоры и декоративные композиции из геометрических и растительных элементов на листах бумаги разной формы; изображать птиц, животных по замыслу детей и по мотивам народного искусства. Закрепляет приемы вырезания симметричных предметов из бумаги, сложенной вдвое; несколько предметов или их частей из бумаги, сложенной гармошкой. При создании образов педагог поощряет

применение детьми разных приемов вырезания, обрывания бумаги, наклеивания изображений (намазывая их клеем полностью или частично, создавая иллюзию передачи объема); учит мозаичному способу изображения с предварительным легким обозначением карандашом формы частей и деталей картинки. Продолжает развивать у детей чувство цвета, колорита, композиции. Поощряет проявления детского творчества.

4) Прикладное творчество:

- при работе с бумагой и картоном педагог закрепляет у детей умение складывать бумагу прямоугольной, квадратной, круглой формы в разных направлениях (пилотка); использовать разную по фактуре бумагу, делать разметку с помощью шаблона; создавать игрушки забавы (мишка-физкультурник, клюющий петушок и другие). Педагог формирует у детей умение создавать предметы из полосок цветной бумаги (коврик, дорожка, закладка), подбирать цвета и их оттенки при изготовлении игрушек, сувениров, деталей костюмов и украшений к праздникам. Формирует умение использовать образец. Совершенствует умение детей создавать объемные игрушки в технике оригами. При работе с тканью, педагог формирует у детей умение вдевать нитку в иголку, завязывать узелок; пришивать пуговицу, вешалку; шить простейшие изделия (мешочек для семян, фартучек для кукол, игольница) швом «вперед иголку». Педагог закрепляет у детей умение делать аппликацию, используя кусочки ткани разнообразной фактуры (шелк для бабочки, байка для зайчика и так далее), наносить контур с помощью мелка и вырезать в соответствии с задуманным сюжетом. При работе с природным материалом закрепляет у детей умение создавать фигуры людей, животных, птиц из желудей, шишек, косточек, травы, веток, корней и других материалов, передавать выразительность образа, создавать общие композиции («Лесная поляна», «Сказочные герои»). Педагог закрепляет умение детей аккуратно и экономно использовать материалы. Развивает у детей фантазию, воображение.

5) Народное декоративно-прикладное искусство:

- педагог продолжает развивать у детей декоративное творчество; умение создавать узоры по мотивам народных росписей, уже знакомых детям и новых (городецкая, гжельская, хохломская, жостовская, мезенская роспись и другие). Продолжает формировать у детей умение свободно владеть карандашом, кистью при выполнении линейного рисунка, учит плавным поворотам руки при рисовании округлых линий, завитков в разном направлении (от веточки и от конца завитка к веточке, вертикально и горизонтально), учит осуществлять движение всей рукой при рисовании длинных линий, крупных форм, одними пальцами - при рисовании небольших форм и мелких деталей, коротких линий, штрихов, травки (хохлома), оживок (городец) и другое. Учит детей видеть красоту созданного изображения и в передаче формы, плавности, слитности линий или их тонкости, изящности, ритмичности расположения линий и пятен, равномерности закрашивания рисунка; чувствовать плавные переходы оттенков цвета. Педагог учит детей выделять и передавать цветовую гамму народного декоративного искусства определенного вида. Закрепляет у детей умение создавать композиции на листах бумаги разной формы, силуэтах предметов и игрушек; расписывать вылепленные детьми игрушки. Закрепляет у детей умение при составлении декоративной композиции на основе того или иного вида народного искусства использовать характерные для него элементы узора и цветовую гамму. Педагог продолжает развивать у детей навыки

декоративной лепки; учит использовать разные способы лепки (налеп, углубленный рельеф), применять стеку.

3) Конструктивная деятельность:

- педагог формирует у детей интерес к разнообразным зданиям и сооружениям (жилые дома, театры и другое). Поощряет желание передавать их особенности в конструктивной деятельности. Предлагает детям самостоятельно находить отдельные конструктивные решения на основе анализа существующих сооружений.

- конструирование из строительного материала: педагог учит детей сооружать различные конструкции одного и того же объекта в соответствии с их назначением (мост для пешеходов, мост для транспорта). Педагог учит детей определять, какие детали более всего подходят для постройки, как их целесообразнее скомбинировать; продолжает развивать умение планировать процесс возведения постройки. Продолжает формировать умение у детей сооружать постройки, объединенных общей темой (улица, машины, дома).

- конструирование из деталей конструкторов: педагог знакомит детей с разнообразными пластмассовыми конструкторами. Учит детей создавать различные модели (здания, самолеты, поезда и так далее) по рисунку, по словесной инструкции педагога, по собственному замыслу. Знакомит детей с деревянным конструктором, детали которого крепятся штифтами. Учит создавать различные конструкции (мебель, машины) по рисунку и по словесной инструкции педагога. Педагог учит детей создавать конструкции, объединенные общей темой (детская площадка, стоянка машин и другое). Учит детей разбирать конструкции при помощи скобы и киянки (в пластмассовых конструкторах).

4) Музыкальная деятельность:

1) Слушание: педагог развивает у детей навык восприятия звуков по высоте в пределах квинты - терции; обогащает впечатления детей и формирует музыкальный вкус, развивает музыкальную память; способствует развитию у детей мышления, фантазии, памяти, слуха; педагог знакомит детей с элементарными музыкальными понятиями (темп, ритм); жанрами (опера, концерт, симфонический концерт), творчеством композиторов и музыкантов (русских, зарубежных и так далее); педагог знакомит детей с мелодией Государственного гимна Российской Федерации.

2) Пение: педагог совершенствует у детей певческий голос и вокальнослуховую координацию; закрепляет у детей практические навыки выразительного исполнения песен в пределах от до первой октавы до ре второй октавы; учит брать дыхание и удерживать его до конца фразы; обращает внимание на артикуляцию (дикцию); закрепляет умение петь самостоятельно, индивидуально и коллективно, с музыкальным сопровождением и без него.

3) Песенное творчество: педагог учит детей самостоятельно придумывать мелодии, используя в качестве образца русские народные песни; поощряет желание детей самостоятельно импровизировать мелодии на заданную тему по образцу и без него, используя для этого знакомые песни, музыкальные пьесы и танцы.

4) Музыкально-ритмические движения: педагог способствует дальнейшему развитию у детей навыков танцевальных движений, совершенствует умение выразительно и ритмично двигаться в соответствии с разнообразным характером музыки, передавая в танце эмоционально-образное содержание; знакомит детей с национальными плясками (русские, белорусские, украинские и так далее); педагог развивает у детей танцевально-игровое творчество; формирует навыки

художественного исполнения различных образов при инсценировании песен, театральных постановок.

5) Музыкально-игровое и танцевальное творчество: педагог способствует развитию творческой активности детей в доступных видах музыкальной исполнительской деятельности (игра в оркестре, пение, танцевальные движения и тому подобное); учит импровизировать под музыку соответствующего характера (лыжник, конькобежец, наездник, рыбак; лукавый котик и сердитый козлик и тому подобное); помогает придумывать движения, отражающие содержание песни; выразительно действовать с воображаемыми предметами; учит детей самостоятельно искать способ передачи в движениях музыкальных образов. Формирует у детей музыкальные способности; содействует проявлению активности и самостоятельности.

6) Игра на детских музыкальных инструментах: педагог знакомит детей с музыкальными произведениями в исполнении на различных инструментах и в оркестровой обработке; учит детей играть на металлофоне, свирели, ударных и электронных музыкальных инструментах, русских народных музыкальных инструментах: трещотках, погремушках, треугольниках; исполнять музыкальные произведения в оркестре и в ансамбле.

7) Педагог активизирует использование песен, музыкально-ритмических движений, игру на музыкальных инструментах, музыкально-театрализованную деятельность в повседневной жизни и различных видах досуговой деятельности для реализации музыкально-творческих способностей ребенка.

5) Театрализованная деятельность:

- педагог развивает самостоятельность детей в организации театрализованных игр; поддерживает желание самостоятельно выбирать литературный и музыкальный материал для театральной постановки; развивает проявление инициативы изготовления атрибутов и декораций к спектаклю; умение распределять между собой обязанности и роли; развивает творческую самостоятельность, эстетический вкус в передаче образа; отчетливость произношения; использовать средства выразительности (поза, жесты, мимика, интонация, движения). Воспитывает любовь к театру. Педагог учит детей использовать в театрализованной деятельности детей разные виды театра (бибабо, пальчиковый, театр на ложках, картинок, перчаточный, кукольный и другое). Воспитывает навыки театральной культуры, приобщает к театральному искусству через просмотр театральных постановок, видеоматериалов; рассказывает о театре, театральных профессиях. Знакомит со средствами погружения в художественные образы (музыка, слово, хореография, декорации, костюм, грим и другое) и возможностями распознавать их особенности. Педагог учит детей использовать разные формы взаимодействия детей и взрослых в театрализованной игре. Развивает воображение и фантазию детей в создании и исполнении ролей. Педагог формирует у детей умение вносить изменения и придумывать новые сюжетные линии сказок, литературных произведений, передавая их образ выразительными средствами в игре драматизации, спектакле; формирует умение выразительно передавать в действии, мимике, пантомимике, интонации эмоциональное состояние персонажей; самостоятельно придумывать детали костюма; формирует у детей умение действовать и говорить от имени разных персонажей, сочетать движения театральных игрушек с речью. Педагог формирует умение проводить анализ сыгранных ролей, просмотренных спектаклей.

б) Культурно-досуговая деятельность:

- педагог продолжает формировать у детей умение проводить свободное время с интересом и пользой (рассматривание иллюстраций, просмотр анимационных фильмов, слушание музыки, конструирование и так далее). Развивает активность детей в участие в подготовке развлечений. Формирует навыки культуры общения со сверстниками, педагогами и гостями. Педагог расширяет знания детей об обычаях и традициях народов России, воспитывает уважение к культуре других этносов. Формирует чувство удовлетворения от участия в совместной досуговой деятельности. Поддерживает интерес к подготовке и участию в праздничных мероприятиях, опираясь на полученные навыки и опыт. Поощряет реализацию творческих проявлений в объединениях дополнительного образования.

Решение совокупных задач воспитания в рамках образовательной области "Художественно-эстетическое развитие" направлено на приобщение детей к ценностям "Культура" и "Красота", что предполагает:

воспитание эстетических чувств (удивления, радости, восхищения) к различным объектам и явлениям окружающего мира (природного, бытового, социального), к произведениям разных видов, жанров и стилей искусства (в соответствии с возрастными особенностями);

приобщение к традициям и великому культурному наследию российского народа, шедеврам мировой художественной культуры;

становление эстетического, эмоционально-ценностного отношения к окружающему миру для гармонизации внешнего и внутреннего мира ребенка;

создание условий для раскрытия детьми базовых ценностей и их проживания в разных видах художественно-творческой деятельности;

формирование целостной картины мира на основе интеграции интеллектуального и эмоционально-образного способов его освоения детьми;

создание условий для выявления, развития и реализации творческого потенциала каждого ребенка с учетом его индивидуальности, поддержка его готовности к творческой самореализации и сотворчеству с другими людьми (детьми и взрослыми).

2.1.5 Задачи и содержание образовательной области «Физическое развитие» (п. 22 ФОП ДО)

2.1.5.1. От 2 лет до 3 лет. (п. 22.3 ФОП ДО)

Основные задачи образовательной деятельности в области физического развития:

- обогащать двигательный опыт детей, помогать осваивать упражнения основной гимнастики: основные движения (бросание, катание, ловля, ползание, лазанье, ходьба, бег, прыжки), общеразвивающие и музыкально-ритмические упражнения;

- развивать психофизические качества, равновесие и ориентировку в пространстве;

- поддерживать у детей желание играть в подвижные игры вместе с педагогом в небольших подгруппах;

- формировать интерес и положительное отношение к выполнению физических упражнений, совместным двигательным действиям;

- укреплять здоровье детей средствами физического воспитания, формировать культурно-гигиенические навыки и навыки самообслуживания, приобщая к здоровому образу жизни.

Содержание образовательной деятельности.

Педагог формирует умение выполнять основные движения, общеразвивающие и музыкально-ритмические упражнения в различных формах физкультурно-оздоровительной работы (утренняя гимнастика, физкультурные занятия, подвижные игры, индивидуальная работа по развитию движений и другое), развивает психофизические качества, координацию, равновесие и ориентировку в пространстве. Педагог побуждает детей совместно играть в подвижные игры, действовать согласованно, реагировать на сигнал. Оптимизирует двигательную деятельность, предупреждая утомление, осуществляет помощь и страховку, поощряет стремление ребенка соблюдать правила личной гигиены и проявлять культурно-гигиенические навыки.

1) Основная гимнастика (основные движения, общеразвивающие упражнения).

Основные движения:

бросание, катание, ловля: скатывание мяча по наклонной доске; прокатывание мяча педагогу и друг другу двумя руками стоя и сидя (расстояние 50 - 100 см), под дугу, в воротца; остановка катящегося мяча; передача мячей друг другу стоя; бросание мяча от груди двумя руками, снизу, из-за головы; бросание предмета в горизонтальную цель и вдаль с расстояния 100 - 125 см двумя и одной рукой; перебрасывание мяча через сетку, натянутую на уровне роста ребенка с расстояния 1 - 1,5 м; ловля мяча, брошенного педагогом с расстояния до 1 м;

ползание и лазанье: ползание на животе, на четвереньках до погремушки (флажка) 3 - 4 м (взяв ее, встать, выпрямиться), по доске, лежащей на полу, по наклонной доске, приподнятой одним концом на 20 - 30 см; по гимнастической скамейке; проползание под дугой (30 - 40 см); влезание на лесенку-стремянку и спуск с нее произвольным способом;

ходьба: ходьба стайкой за педагогом с перешагиванием через линии, палки, кубы; на носках; с переходом на бег; на месте, приставным шагом вперед, в сторону, назад; с предметами в руке (флажок, платочек, ленточка и другие); в рассыпную и в заданном направлении; между предметами; по кругу по одному и парами, взявшись за руки;

бег: бег стайкой за педагогом, в заданном направлении и в разных направлениях; между линиями (расстояние между линиями 40 - 30 см); за катящимся мячом; с переходом на ходьбу и обратно; непрерывный в течение 20 - 30 - 40 секунд; медленный бег на расстояние 40 - 80 м;

прыжки: прыжки на двух ногах на месте (10 - 15 раз); с продвижением вперед, через 1 - 2 параллельные линии (расстояние 10 - 20 см); в длину с места как можно дальше, через 2 параллельные линии (20 - 30 см); вверх, касаясь предмета, находящегося выше поднятых рук ребенка на 10 - 15 см;

упражнения в равновесии: ходьба по дорожке (ширина 20 см, длина 2 - 3 м); по наклонной доске, приподнятой одним концом на 20 см; по гимнастической скамейке; перешагивание линий и предметов (высота 10 - 15 см); ходьба по извилистой дорожке (2 - 3 м), между линиями; подъем без помощи рук на скамейку, удерживая равновесие с положением рук в стороны; кружение на месте.

В процессе обучения основным движениям педагог побуждает детей действовать сообща, двигаться не наталкиваясь друг на друга, придерживаться определенного направления движения, предлагает разнообразные упражнения.

Общеразвивающие упражнения:

-упражнения для кистей рук, развития и укрепления плечевого пояса: поднимание рук вперед, вверх, разведение в стороны, отведение назад, за спину, сгибание и разгибание, выполнение хлопков руками перед собой, над головой; махи руками вверх-вниз, вперед-назад;

-упражнения для развития и укрепления мышц спины и гибкости позвоночника: повороты вправо-влево, с передачей предмета сидящему рядом ребенку, наклоны вперед из исходного положения стоя и сидя; одновременное сгибание и разгибание ног из исходного положения сидя и лежа, поочередное поднимание рук и ног из исходного положения лежа на спине;

-упражнения для развития и укрепления мышц брюшного пресса и гибкости позвоночника: сгибание и разгибание ног, держась за опору, приседание, потягивание с подниманием на носки и другое;

музыкально-ритмические упражнения, разученные на музыкальном занятии, включаются в содержание подвижных игр и игровых упражнений; педагог показывает детям и выполняет вместе с ними: хлопки в ладоши под музыку, хлопки с одновременным притопыванием, приседание "пружинка", приставные шаги вперед-назад, кружение на носочках, имитационные упражнения.

Педагог предлагает образец для подражания и выполняет вместе с детьми упражнения с предметами: погремушками, платочками, малыми обручами, кубиками, флажками и другое, в том числе, сидя на стуле или на скамейке. Подвижные игры: педагог развивает и поддерживает у детей желание играть в подвижные игры с простым содержанием, с текстом, с включением музыкально-ритмических упражнений. Создает условия для развития выразительности движений в имитационных упражнениях и сюжетных играх, помогает самостоятельно передавать простейшие действия некоторых персонажей (попрыгать, как зайчики, помахать крылышками, как птичка, походить как лошадка, поклевать зернышки, как цыплята, и тому подобное).

Формирование основ здорового образа жизни: педагог формирует у детей полезные привычки и элементарные культурно-гигиенические навыки при приеме пищи, уходе за собой (самостоятельно и правильно мыть руки перед едой, после прогулки и посещения туалета, чистить зубы, пользоваться предметами личной гигиены); поощряет умения замечать нарушения правил гигиены, оценивать свой внешний вид, приводить в порядок одежду; способствует формированию положительного отношения к закаливающим и гигиеническим процедурам, выполнению физических упражнений.

2.1.5.2. От 3 лет до 4 лет. (п.22.4 ФОП ДО)

Основные задачи образовательной деятельности в области физического развития:

обогащать двигательный опыт детей, используя упражнения основной гимнастики (строевые упражнения, основные движения, общеразвивающие, в том числе музыкально-ритмические упражнения), спортивные упражнения, подвижные

игры, помогая согласовывать свои действия с действиями других детей, соблюдать правила в игре;

развивать психофизические качества, ориентировку в пространстве, координацию, равновесие, способность быстро реагировать на сигнал;

формировать интерес и положительное отношение к занятиям физической культурой и активному отдыху, воспитывать самостоятельность;

укреплять здоровье детей средствами физического воспитания, создавать условия для формирования правильной осанки, способствовать усвоению правил безопасного поведения в двигательной деятельности;

закреплять культурно-гигиенические навыки и навыки самообслуживания, формируя полезные привычки, приобщая к здоровому образу жизни.

Содержание образовательной деятельности.

Педагог формирует умение организованно выполнять строевые упражнения, находить свое место при совместных построениях, передвижениях. Выполнять общеразвивающие, музыкально-ритмические упражнения по показу; создает условия для активной двигательной деятельности и положительного эмоционального состояния детей. Педагог воспитывает умение слушать и следить за показом, выполнять предложенные задания сообща, действуя в общем для всех темпе. Организует подвижные игры, помогая детям выполнять движения с эмоциональным отражением замысла, соблюдать правила в подвижной игре.

Педагог продумывает и организует активный отдых, приобщает детей к здоровому образу жизни, к овладению элементарными нормами и правилами поведения в двигательной деятельности, формирует умения и навыки личной гигиены, воспитывает полезные для здоровья привычки.

1) Основная гимнастика (основные движения, общеразвивающие и строевые упражнения).

Основные движения:

бросание, катание, ловля, метание: прокатывание двумя руками большого мяча вокруг предмета, подталкивая его сверху или сзади; скатывание мяча по наклонной доске; катание мяча друг другу, сидя парами ноги врозь, стоя на коленях; прокатывание мяча в воротца, под дугу, стоя парами; ходьба вдоль скамейки, прокатывая по ней мяч двумя и одной рукой; произвольное прокатывание обруча, ловля обруча, катящегося от педагога; бросание мешочка в горизонтальную цель

(корзину) двумя и одной рукой; подбрасывание мяча вверх и ловля его; бросание мяча о землю и ловля его; бросание и ловля мяча в парах; бросание, одной рукой мяча в обруч, расположенный на уровне глаз ребенка, с расстояния 1,5 м; метание вдаль; перебрасывание мяча через сетку;

ползание, лазанье: ползание на четвереньках на расстояние 4 - 5 - 6 м до кегли (взять ее, встать, выпрямиться, поднять двумя руками над головой); по гимнастической скамейке, за катящимся мячом; проползание на четвереньках под 3 - 4 дугами (высота 50 см, расстояние 1 м); ползание на четвереньках с опорой на ладони и ступни по доске; влезание на лесенку-стремянку или гимнастическую стенку произвольным способом (не пропуская реек) и спуск с нее; подлезание под дугу, не касаясь руками пола;

ходьба: ходьба в заданном направлении, небольшими группами, друг за другом по ориентирам (по прямой, по кругу, обходя предметы, в рассыпную, "змейкой", с поворотом и сменой направления); на носках; высоко поднимая колени,

перешагивая предметы, с остановкой по сигналу; парами друг за другом, в разных направлениях; с выполнением заданий (присесть, встать, идти дальше); по наклонной доске; в чередовании с бегом;

бег: бег группами и по одному за направляющим, в рассыпную, со сменой темпа; по кругу, обегая предметы, между двух или вдоль одной линии; со сменой направления, с остановками, мелким шагом, на носках; в чередовании с ходьбой; убежание от ловящего, ловля убегающего; бег в течение 50 - 60 сек; быстрый бег 10 - 15 м; медленный бег 120 - 150 м;

прыжки: прыжки на двух и на одной ноге; на месте, продвигаясь вперед на 2 - 3 м; через линию, (вперед и, развернувшись, в обратную сторону); в длину с места (не менее 40 см); через 2 линии (расстояние 25 - 30 см), из обруча в обруч (плоский) по прямой; через 4 - 6 параллельных линий (расстояние 15 - 20 см); спрыгивание (высота 10 - 15 см), перепрыгивание через веревку (высота 2 - 5 см);

упражнения в равновесии: ходьба по прямой и извилистой дорожке (ширина 15 - 20 см, длина 2 - 2,5 м), обычным и приставным шагом; по гимнастической скамье, по ребристой доске, наклонной доске; перешагивая рейки лестницы, лежащей на полу; по шнуру, плоскому обучу, лежащему на полу, приставным шагом; с выполнением заданий (присесть, встать и продолжить движение); на носках, с остановкой.

Общеразвивающие упражнения:

упражнения для кистей рук, развития и укрепления мышц плечевого пояса: поднимание и опускание прямых рук вперед, отведение их в стороны, вверх, на пояс, за спину (одновременно, поочередно); переключивание предмета из одной руки в другую; хлопки над головой и перед собой; махи руками; упражнения для кистей рук;

упражнения для развития и укрепления мышц спины и гибкости позвоночника: потягивание, приседание, обхватив руками колени; наклоны вперед и в стороны; сгибание и разгибание ног из положения сидя; поднимание и опускание ног из положения лежа; повороты со спины на живот и обратно;

упражнения для развития и укрепления мышц ног и брюшного пресса: поднимание и опускание ног, согнутых в коленях; приседание с предметами, поднимание на носки; выставление ноги вперед, в сторону, назад;

музыкально-ритмические упражнения, разученные на музыкальных занятиях, педагог включает в содержание физкультурных занятий, различные формы активного отдыха и подвижные игры: ритмичная ходьба и бег под музыку по прямой и по кругу, держась за руки, на носках, топающим шагом, вперед, приставным шагом; поочередное выставление ноги вперед, на пятку, притопывание, приседания "пружинки", кружение; имитационные движения - разнообразные упражнения, раскрывающие понятный детям образ, настроение или состояние (веселый котенок, хитрая лиса, шустрый зайчик и так далее).

Строевые упражнения: педагог предлагает детям следующие строевые упражнения: построение в колонну по одному, в шеренгу, в круг по ориентирам; перестроение в колонну по два, в рассыпную, смыкание и размыкание обычным шагом, повороты направо и налево переступанием.

Педагог выполняет вместе с детьми упражнения из разных исходных положений (стоя, ноги слегка расставлены, ноги врозь, сидя, лежа на спине, животе,

с заданным положением рук), с предметами (кубики двух цветов, флажки, кегли и другое).

Подвижные игры: педагог поддерживает активность детей в процессе двигательной деятельности, организуя сюжетные и несюжетные подвижные игры. Воспитывает умение действовать сообща, соблюдать правила, начинать и заканчивать действия по указанию и в соответствии с сюжетом игры, двигаться определенным способом и в заданном направлении, придавать своим движениям выразительность (кошка просыпается, потягивается, мяукает).

Спортивные упражнения: педагог обучает детей спортивным упражнениям на прогулке или во время физкультурных занятий на свежем воздухе. Катание на санках, лыжах, велосипеде может быть организовано в самостоятельной двигательной деятельности в зависимости от имеющихся условий, а также региональных и климатических особенностей.

Катание на санках: по прямой, перевоза игрушки или друг друга, и самостоятельно с невысокой горки.

Ходьба на лыжах: по прямой, ровной лыжне ступающим и скользящим шагом, с поворотами переступанием.

Катание на трехколесном велосипеде: по прямой, по кругу, с поворотами направо, налево.

Плавание: погружение в воду, ходьба и бег в воде прямо и по кругу, игры с плавающими игрушками в воде.

Формирование основ здорового образа жизни: педагог поддерживает стремление ребенка самостоятельно ухаживать за собой, соблюдать порядок и чистоту, ухаживать за своими вещами и игрушками; формирует первичные представления о роли чистоты, аккуратности для сохранения здоровья, напоминает о необходимости соблюдения правил безопасности в двигательной деятельности (бегать, не наталкиваясь друг на друга, не толкать товарища, не нарушать правила).

Активный отдых.

Физкультурные досуги: досуг проводится 1 - 2 раза в месяц во второй половине дня на свежем воздухе, продолжительностью 20 - 25 минут. Содержание составляют подвижные игры и игровые упражнения, игры-забавы, аттракционы, хороводы, игры с пением, музыкально-ритмические упражнения.

Дни здоровья: в этот день проводятся подвижные игры на свежем воздухе, физкультурный досуг, спортивные упражнения, возможен выход за пределы участка ДОО (прогулка-экскурсия). День здоровья проводится один раз в квартал.

2.1.5.3. От 4 лет до 5 лет. (п. 22.5 ФОП ДО)

Основные задачи образовательной деятельности в области физического развития:

- обогащать двигательный опыт детей, способствуя техничному выполнению упражнений основной гимнастики (строевые упражнения, основные движения, общеразвивающие, в том числе музыкально-ритмические упражнения), создавать условия для освоения спортивных упражнений, подвижных игр;

- формировать психофизические качества (сила, быстрота, выносливость, гибкость, ловкость), развивать координацию, меткость, ориентировку в пространстве;

- воспитывать волевые качества, самостоятельность, стремление соблюдать правила в подвижных играх, проявлять самостоятельность при выполнении физических упражнений;

- продолжать формировать интерес и положительное отношение к физической культуре и активному отдыху, формировать первичные представления об отдельных видах спорта;

- укреплять здоровье ребенка, опорно-двигательный аппарат, формировать правильную осанку, повышать иммунитет средствами физического воспитания;

- формировать представления о факторах, влияющих на здоровье, воспитывать полезные привычки, способствовать усвоению правил безопасного поведения в двигательной деятельности.

Содержание образовательной деятельности.

Педагог формирует двигательные умения и навыки, развивает психофизические качества при выполнении упражнений основной гимнастики, а также при проведении подвижных и спортивных игр. Помогает точно принимать исходное положение, поддерживает стремление соблюдать технику выполнения упражнений, правила в подвижной игре, показывает возможность использования разученного движения в самостоятельной двигательной деятельности, помогает укреплять дружеские взаимоотношения со сверстниками, слышать и выполнять указания, ориентироваться на словесную инструкцию; поощряет проявление целеустремленности и упорства в достижении цели, стремление к творчеству.

Педагог способствует овладению элементарными нормами и правилами здорового образа жизни, формирует представление о правилах поведения в двигательной деятельности, закрепляет полезные привычки, способствующие укреплению и сохранению здоровья.

1) Основная гимнастика (основные движения, общеразвивающие упражнения, ритмическая гимнастика и строевые упражнения).

Основные движения:

бросание, катание, ловля, метание: прокатывание мяча между линиями, шнурами, палками (длина 2 - 3 м), положенными (на расстоянии 15 - 20 см одна от другой) и огибая кубики или кегли, расставленные по одной линии на расстоянии 70 - 80 см; прокатывание обруча педагогу, удержание обруча, катящегося от педагога; прокатывание обруча друг другу в парах; подбрасывание мяча вверх и ловля его после удара об пол; бросание и ловля мяча в паре; перебрасывание мяча друг другу в кругу; бросание мяча двумя руками из-за головы стоя; скатывание мяча по наклонной доске, попадая в предмет; отбивание мяча правой и левой рукой о землю не менее 5 раз подряд; подбрасывание и ловля мяча не менее 3 - 4 раз подряд; бросание мяча двумя руками из-за головы сидя; бросание вдаль; попадание в горизонтальную и вертикальную цели с расстояния 2 - 2,5 м;

ползание, лазанье: ползание на четвереньках "змейкой" между расставленными кеглями, по наклонной доске, по гимнастической скамейке на животе, подтягиваясь руками; проползание в обручи, под дуги; влезание на гимнастическую стенку и спуск с нее, не пропуская реек; переход по гимнастической стенке с пролета на пролет вправо и влево на уровне 1 - 2 рейки, ползание на четвереньках с опорой на стопы и ладони; подлезание под веревку или дугу, не касаясь руками пола прямо и боком;

ходьба: ходьба обычная, в колонне по одному, придерживаясь указанного направления, с изменением темпа; на носках, на пятках, на внешней стороне стопы, приставным шагом вперед и по шнуру; перешагивая предметы; чередуя мелкий и широкий шаг, "змейкой", с остановкой по сигналу, в противоположную сторону; со сменой ведущего; в чередовании с бегом, прыжками; приставным шагом вперед, в сторону, назад на месте; с разным положением рук (на поясе, в стороны (плечи развести), за спиной);

бег: бег в колонне по одному, на носках, высоко поднимая колени; обегая предметы; на месте; бег в рассыпную по сигналу с последующим нахождением своего места в колонне; в парах; по кругу, держась за руки; со сменой направляющего, меняя направление движения и темп; непрерывный бег 1 - 1,5 мин; пробегание 30 - 40 м в чередовании с ходьбой 2 - 3 раза; медленный бег 150 - 200 м; бег на скорость 20 м; челночный бег 2х5 м; перебегание подгруппами по 5 - 6 человек с одной стороны площадки на другую; бег в рассыпную с ловлей и увертыванием;

прыжки: прыжки на двух ногах на месте, с поворотом вправо и влево, вокруг себя, ноги вместе-ноги врозь, стараясь достать предмет, подвешенный над головой; подпрыгивание на двух ногах с продвижением вперед на 2 - 3 м; перепрыгивание через шнур, плоский кубик (высота 5 см), через 4 - 6 линий (расстояние между линиями 40 - 50 см); выполнение 20 подпрыгиваний с небольшими перерывами; прыжки в длину с места; спрыгивание со скамейки; прямой галоп; попытки выполнения прыжков с короткой скакалкой;

упражнения в равновесии: ходьба по доске, по скамье (с перешагиванием через предметы, с мешочком на голове, с предметом в руках, ставя ногу с носка руки в стороны); ходьба по доске до конца и обратно с поворотом; ходьба по наклонной доске вверх и вниз; стойка на одной ноге, вторая поднята коленом вперед, в сторону, руки в стороны или на поясе; пробегание по наклонной доске вверх и вниз; ходьба по доске и расхождение вдвоем на ней; кружение в одну, затем в другую сторону с платочками, руки на пояс, руки в стороны.

Педагог обучает разнообразным упражнениям, которые дети могут переносить в самостоятельную двигательную деятельность.

Общеразвивающие упражнения:

упражнения для кистей рук, развития и укрепления мышц рук и плечевого пояса: основные положения и движения рук (в стороны, вперед, вверх, назад, за спину, на пояс, перед грудью); переключивание предмета из одной руки в другую; сгибание и разгибание рук, махи руками; сжатие и разжатие кистей рук, вращение кистями; выполнение упражнений пальчиковой гимнастики; повороты головы вправо и влево, наклоны головы;

упражнения для развития и укрепления мышц спины и гибкости позвоночника: наклоны вперед, вправо, влево, повороты корпуса вправо и влево из исходных положений стоя и сидя; поочередное поднятие ног из положения лежа на спине, на животе, стоя на четвереньках;

упражнения для развития и укрепления мышц ног и брюшного пресса: сгибание и разгибание ног; отведение ноги вперед, в сторону, назад; выставление ноги на пятку (носок); приседания на всей стопе и на носках с разведением коленей в стороны; поднятие на носки и опускание на всю ступню; захватывание стопами и переключивание предметов с места на место.

Повышаются требования к детям при выполнении общеразвивающих упражнений. Педагог предлагает выполнять общеразвивающие упражнения из разных исходных положений, в разном темпе (медленном, среднем, быстром) с предметами и без них. К предметам и пособиям, названным ранее, добавляются малые мячи, косички, палки, обручи и другое. Разученные упражнения включаются в комплексы утренней гимнастики, физкультминутки и другие формы физкультурно-оздоровительной работы.

Ритмическая гимнастика:

музыкально-ритмические упражнения, разученные на музыкальном занятии, педагог включает в комплексы общеразвивающих упражнений (простейшие связки упражнений ритмической гимнастики), в физкультминутки и подвижные игры. Рекомендуемые упражнения: ритмичная ходьба под музыку в разном темпе; на носках, топающим шагом, приставным шагом прямо и боком, прямым галопом, по кругу, держась за руки, с высоким подниманием колена на месте и в движении прямо и вокруг себя, подскоки по одному и в парах под музыку; выставление ноги на пятку, на носок, притопывание под ритм, повороты, поочередное "выбрасывание" ног, движение по кругу выполняя шаг с носка, ритмичные хлопки в ладоши под ритмичную музыку, комбинации из двух освоенных движений в сочетании с хлопками.

Строчные упражнения:

педагог предлагает детям следующие строчные упражнения: построение в колонну по одному, по два, по росту, враспынную; размыкание и смыкание на вытянутые руки, равнение по ориентирам и без; перестроение из колонны по одному в колонну по два в движении, со сменой ведущего; из одной колонны или шеренги в звенья на месте и в движении; повороты направо, налево, кругом на месте переступанием и в движении.

2) Подвижные игры: педагог продолжает закреплять основные движения и развивать психофизические качества в подвижных играх, поощряет желание выполнять роль водящего, развивает пространственную ориентировку, самостоятельность и инициативность в организации знакомых игр с небольшой группой сверстников; приучает к выполнению правил, поощряет проявление целеустремленности, настойчивости, творческих способностей детей (придумывание и комбинирование движений в игре).

3) Спортивные упражнения: педагог обучает детей спортивным упражнениям на прогулке или во время физкультурных занятий на свежем воздухе. Катание на санках, лыжах, велосипеде может быть организовано в самостоятельной двигательной деятельности в зависимости от имеющихся условий, а также региональных и климатических особенностей.

Катание на санках: подъем с санками на гору, скатывание с горки, торможение при спуске, катание на санках друг друга.

Катание на трехколесном и двухколесном велосипеде, самокате: по прямой, по кругу с поворотами, с разной скоростью.

Ходьба на лыжах: скользящим шагом, повороты на месте, подъем на гору "ступающим шагом" и "полуелочкой".

Плавание: погружение в воду с головой, попеременные движения ног в воде, держась за бортик, доску, палку, игры с предметами в воде, доставание их со дна, ходьба за предметом в воде.

4) Формирование основ здорового образа жизни: педагог уточняет

представления детей о здоровье, факторах, положительно влияющих на него, правилах безопасного поведения в двигательной деятельности (соблюдать очередность при занятиях с оборудованием, не толкать товарища, бегать в колонне, не обгоняя друг друга и другое), способствует пониманию детьми необходимости занятий физической культурой, важности правильного питания, соблюдения гигиены, закаливания для сохранения и укрепления здоровья. Формирует первичные представления об отдельных видах спорта.

5) Активный отдых.

Физкультурные праздники и досуги: педагог привлекает детей данной возрастной группы к участию в праздниках детей старшего дошкольного возраста в качестве зрителей. Праздники проводятся 2 раза в год, продолжительностью не более 1 - 1,5 часов.

Досуг организуется 1 - 2 раза в месяц во второй половине дня преимущественно на свежем воздухе, продолжительностью 20 - 25 минут. Содержание составляют: подвижные игры, игры с элементами соревнования, аттракционы, музыкально-ритмические и танцевальные упражнения.

Досуги и праздники могут быть направлены на решение задач приобщения к здоровому образу жизни, иметь социально-значимую и патриотическую тематику, посвящаться государственным праздникам, включать подвижные игры народов России.

Дни здоровья проводятся 1 раз в три месяца. В этот день проводятся физкультурно-оздоровительные мероприятия, прогулки, игры на свежем воздухе.

2.1.4.4. От 5 лет до 6 лет. (п.22.6 ФОП ДО)

Основные задачи образовательной деятельности в области физического развития:

- обогащать двигательный опыт, создавать условия для оптимальной двигательной деятельности, развивая умения осознанно, технично, точно, активно выполнять упражнения основной гимнастики, осваивать спортивные упражнения, элементы спортивных игр, элементарные туристские навыки;

- развивать психофизические качества, координацию, мелкую моторику ориентировку в пространстве, равновесие, точность и меткость, воспитывать самоконтроль и самостоятельность, проявлять творчество при выполнении движений и в подвижных играх, соблюдать правила в подвижной игре, взаимодействовать в команде;

- воспитывать патриотические чувства и нравственно-волевые качества в подвижных и спортивных играх, формах активного отдыха;

- продолжать развивать интерес к физической культуре, формировать представления о разных видах спорта и достижениях российских спортсменов;

- укреплять здоровье ребенка, формировать правильную осанку, укреплять опорно-двигательный аппарат, повышать иммунитет средствами физического воспитания;

- расширять представления о здоровье и его ценности, факторах на него влияющих, оздоровительном воздействии физических упражнений, туризме как форме активного отдыха;

- воспитывать бережное и заботливое отношение к своему здоровью и здоровью окружающих, осознанно соблюдать правила здорового образа жизни и безопасности в двигательной деятельности и во время туристских прогулок и экскурсий.

Содержание образовательной деятельности.

Педагог совершенствует двигательные умения и навыки, развивает психофизические качества, обогащает двигательный опыт детей разнообразными физическими упражнениями, поддерживает детскую инициативу. Закрепляет умение осуществлять самоконтроль и оценку качества выполнения упражнений другими детьми; создает условия для освоения элементов спортивных игр, использует игры-эстафеты; поощряет осознанное выполнение упражнений и соблюдение правил в подвижных играх; поддерживает предложенные детьми варианты их усложнения; поощряет проявление нравственно-волевых качеств, дружеских взаимоотношения со сверстниками.

Педагог уточняет, расширяет и закрепляет представления о здоровье и здоровом образе жизни, начинает формировать элементарные представления о разных формах активного отдыха, включая туризм, способствует формированию навыков безопасного поведения в двигательной деятельности. Организует для детей и родителей (законных представителей) туристские прогулки и экскурсии, физкультурные праздники и досуги с соответствующей тематикой.

1) Основная гимнастика (основные движения, общеразвивающие упражнения, ритмическая гимнастика и строевые упражнения).

Основные движения:

бросание, катание, ловля, метание: прокатывание мяча по гимнастической скамейке, направляя его рукой (правой и левой); прокатывание обруча, бег за ним и ловля; прокатывание набивного мяча; передача мяча друг другу стоя и сидя, в разных построениях; перебрасывание мяча друг другу и ловля его разными способами стоя и сидя, в разных построениях; отбивание мяча об пол на месте 10 раз; ведение мяча 5 - 6 м; метание в цель одной и двумя руками снизу и из-за головы; метание вдаль предметов разной массы (мешочки, шишки, мячи и другие); перебрасывание мяча из одной руки в другую; подбрасывание и ловля мяча одной рукой 4 - 5 раз подряд; перебрасывание мяча через сетку, забрасывание его в баскетбольную корзину;

ползание, лазанье: ползание на четвереньках, разными способами (с опорой на ладони и колени, на ступни и ладони, предплечья и колени), ползание на четвереньках по прямой, толкая головой мяч (3 - 4 м), "змейкой" между кеглями; переползание через несколько предметов подряд, под дугами, в туннеле; ползание на животе; ползание по скамейке с опорой на предплечья и колени; ползание на четвереньках по скамейке назад; проползание под скамейкой; лазанье по гимнастической стенке чередующимся шагом;

ходьба: ходьба обычным шагом, на носках, на пятках, с высоким подниманием колен, приставным шагом в сторону (направо и налево), в полуприседе, мелким и широким шагом, перекатом с пятки на носок, гимнастическим шагом, с закрытыми глазами 3 - 4 м; ходьба "змейкой" без ориентиров; в колонне по одному и по два вдоль границ зала, обозначая повороты;

бег: бег в колонне по одному, "змейкой", с перестроением на ходу в пары, звенья, со сменой ведущих; бег с пролезанием в обруч; с ловлей и увертыванием; высоко поднимая колени; между расставленными предметами; группами, догоняя убегающих, и убегая от ловящих; в заданном темпе, обегая предметы; мелким и широким шагом; непрерывный бег 1,5 - 2 мин; медленный бег 250 - 300 м; быстрый бег 10 м 2 - 3 - 4 раза; челночный бег 2 x 10 м, 3 x 10 м; пробегание на скорость 20 м; бег под вращающейся скакалкой;

прыжки: подпрыгивание на месте одна нога вперед-другая назад, ноги скрестно-ноги врозь; на одной ноге; подпрыгивание с хлопками перед собой, над головой, за спиной; подпрыгивание с ноги на ногу, продвигаясь вперед через начерченные линии, из кружка в кружок; перепрыгивание с места предметы высотой 30 см; спрыгивание с высоты в обозначенное место; подпрыгивание на месте 30 - 40 раз подряд 2 раза; подпрыгивание на одной ноге 10 - 15 раз; прыжки на двух ногах с продвижением вперед на 3 - 4 м; на одной ноге (правой и левой) 2 - 2,5 м; перепрыгивание боком невысокие препятствия (шнур, канат, кубик); впрыгивание на возвышение 20 см двумя ногами; прыжки в длину с места; в высоту с разбега; в длину с разбега;

прыжки со скакалкой: перешагивание и прыжки через неподвижную скакалку (высота 3 - 5 см); перепрыгивание через скакалку с одной ноги на другую с места, шагом и бегом; прыжки через скакалку на двух ногах, через вращающуюся скакалку;

упражнения в равновесии: ходьба по шнуру прямо и зигзагообразно, приставляя пятку одной ноги к носку другой; стойка на гимнастической скамье на одной ноге; поднимание на носки и опускание на всю стопу, стоя на скамье; пробегание по скамье; ходьба навстречу и расхождение вдвоем на лежащей на полу доске; ходьба по узкой рейке гимнастической скамейки (с поддержкой); приседание после бега на носках, руки в стороны; кружение парами, держась за руки; "ласточка".

Педагог продолжает обучать разнообразным физическим упражнениям, которые дети самостоятельно и творчески используют в игровой и повседневной деятельности.

Общеразвивающие упражнения:

упражнения для кистей рук, развития и укрепления мышц рук и плечевого пояса: поднимание рук вперед, в стороны, вверх, через стороны вверх (одновременно, поочередно, последовательно); махи руками вперед-назад с хлопком впереди и сзади себя; переключивание предмета из одной руки в другую впереди и сзади себя; поднимание рук со сцепленными в замок пальцами (кисти повернуть тыльной стороной внутрь); сжимание и разжимание кистей;

упражнения для развития и укрепления мышц спины и гибкости позвоночника: поднимание рук вверх и опускание вниз, стоя у стены, касаясь ее затылком, лопатками и ягодицами или лежа на спине; наклоны вперед, касаясь ладонями пола, наклоны вправо и влево; поднимание ног, сгибание и разгибание и скрещивание их из исходного положения лежа на спине;

упражнения для развития и укрепления мышц ног и брюшного пресса: приседание, обхватывая колени руками; махи ногами; поочередное поднимание и опускание ног из положения лежа на спине, руки в упоре; захватывание предметов ступнями и пальцами ног и переключивание их с места на место.

Педагог поддерживает стремление детей выполнять упражнения с разнообразными предметами (гимнастической палкой, обручем, мячом, скакалкой и другими). Подбирает упражнения из разнообразных исходных положений: сидя, лежа на спине, боку, животе, стоя на коленях, на четвереньках, с разным положением рук и ног (стоя ноги вместе, врозь; руки вниз, на поясе, перед грудью, за спиной). Педагог поддерживает инициативу, самостоятельность и поощряет комбинирование и придумывание детьми новых общеразвивающих упражнений.

Разученные упражнения включаются в комплексы утренней гимнастики и другие формы физкультурно-оздоровительной работы.

Ритмическая гимнастика:

музыкально-ритмические упражнения и комплексы общеразвивающих упражнений (ритмической гимнастики) педагог включает в содержание физкультурных занятий, некоторые из упражнений в физкультминутки, утреннюю гимнастику, различные формы активного отдыха и подвижные игры. Рекомендуемые упражнения: ходьба и бег в соответствии с общим характером музыки, в разном темпе, на высоких полупальцах, на носках, пружинящим, топающим шагом, "с каблука", вперед и назад (спиной), с высоким подниманием колена (высокий шаг) с ускорением и замедлением темпа легкий ритмичный бег на носках, различные виды галопа (прямой галоп, боковой галоп, кружение); подскоки на месте и с продвижением вперед, вокруг себя, в сочетании с хлопками и бегом, кружение по одному и в парах, комбинации из двух-трех освоенных движений.

Строевые упражнения:

педагог продолжает обучение детей строевым упражнениям: построение по росту, поддерживая равенство в колонне, шеренге; построение в колонну по одному, в шеренгу, в круг; перестроение в колонну по три, в две шеренги на месте и при передвижении; размыкание в колонне на вытянутые вперед руки, в шеренге на вытянутые руки в стороны; повороты налево, направо, кругом переступанием и прыжком; ходьба "змейкой", расхождение из колонны по одному в разные стороны с последующим слиянием в пары.

2) Подвижные игры: педагог продолжает закреплять и совершенствовать основные движения детей в сюжетных и несюжетных подвижных играх, в играх с элементами соревнования, играх-эстафетах, оценивает качество движений и поощряет соблюдение правил, помогает быстро ориентироваться в пространстве, наращивать и удерживать скорость, проявлять находчивость, целеустремленность.

Педагог обучает взаимодействию детей в команде, поощряет оказание помощи и взаимовыручки, инициативы при организации игр с небольшой группой сверстников, младшими детьми; воспитывает и поддерживает проявление нравственно-волевых качеств, самостоятельности и сплоченности, чувства ответственности за успехи команды, стремление к победе, стремление к преодолению трудностей; развивает творческие способности, поддерживает инициативу детей в играх (выбор игр, придумывание новых вариантов, комбинирование движений). Способствует формированию духовно-нравственных качеств, основ патриотизма и гражданской идентичности в подвижных играх.

3) Спортивные игры: педагог обучает детей элементам спортивных игр, которые проводятся в спортивном зале или на спортивной площадке в зависимости от имеющихся условий и оборудования, а также региональных и климатических особенностей.

Городки: бросание биты сбоку, выбивание городка с кона (5 - 6 м) и полукона (2 - 3 м); знание 3 - 4 фигур.

Элементы баскетбола: перебрасывание мяча друг другу от груди; ведение мяча правой и левой рукой; забрасывание мяча в корзину двумя руками от груди; игра по упрощенным правилам.

Бадминтон: отбивание волана ракеткой в заданном направлении; игра с педагогом.

Элементы футбола: отбивание мяча правой и левой ногой в заданном направлении; ведение мяча ногой между и вокруг предметов; отбивание мяча о стенку; передача мяча ногой друг другу (3 - 5 м); игра по упрощенным правилам.

4) Спортивные упражнения: педагог обучает детей спортивным упражнениям на прогулке или во время физкультурных занятий на свежем воздухе в зависимости от условий: наличия оборудования и климатических условий региона.

Катание на санках: по прямой, со скоростью, с горки, подъем с санками в гору, с торможением при спуске с горки.

Ходьба на лыжах: по лыжне (на расстояние до 500 м); скользящим шагом; повороты на месте (направо и налево) с переступанием; подъем на склон прямо "ступающим шагом", "полуелочкой" (прямо и наискось), соблюдая правила безопасного передвижения.

Катание на двухколесном велосипеде, самокате: по прямой, по кругу, с разворотом, с разной скоростью; с поворотами направо и налево, соблюдая правила безопасного передвижения.

Плавание: с движениями прямыми ногами вверх и вниз, сидя на бортике и лежа в воде, держась за опору; ходьба по дну вперед и назад, приседая, погружаясь в воду до подбородка, до глаз, опуская лицо в воду, приседание под водой, доставая предметы, идя за предметами по прямой в спокойном темпе и на скорость; скольжение на груди, плавание произвольным способом.

5) Формирование основ здорового образа жизни: педагог продолжает уточнять и расширять представления детей о факторах, положительно влияющих на здоровье (правильное питание, выбор полезных продуктов, занятия физкультурой, прогулки на свежем воздухе). Формировать представления о разных видах спорта (футбол, хоккей, баскетбол, бадминтон, плавание, фигурное катание, художественная и спортивная гимнастика, лыжный спорт и другие) и выдающихся достижениях российских спортсменов, роли физкультуры и спорта для укрепления здоровья. Уточняет и расширяет представления о правилах безопасного поведения в двигательной деятельности (при активном беге, прыжках, взаимодействии с партнером, в играх и упражнениях с мячом, гимнастической палкой, скакалкой, обручем, предметами, пользовании спортивным инвентарем и оборудованием) и учит их соблюдать в ходе туристских прогулок. Продолжает воспитывать заботливое отношение к здоровью своему и окружающих (соблюдать чистоту и правила гигиены, правильно питаться, выполнять профилактические упражнения для сохранения и укрепления здоровья).

6) Активный отдых.

Физкультурные праздники и досуги: педагоги организуют праздники (2 раза в год, продолжительностью не более 1,5 часов). Содержание праздников составляют ранее освоенные движения, в том числе, спортивные и гимнастические упражнения, подвижные и спортивные игры.

Досуг организуется 1 - 2 раза в месяц во второй половине дня преимущественно на свежем воздухе, продолжительностью 30 - 40 минут. Содержание составляют: подвижные игры, игры-эстафеты, музыкально-ритмические упражнения, творческие задания.

Досуги и праздники могут быть направлены на решение задач приобщения к здоровому образу жизни, иметь социально-значимую и патриотическую тематику, посвящаться государственным праздникам, олимпиаде и другим спортивным событиям, включать подвижные игры народов России.

Дни здоровья: педагог проводит 1 раз в квартал. В этот день проводятся оздоровительные мероприятия и туристские прогулки.

Туристские прогулки и экскурсии. Педагог организует для детей непродолжительные пешие прогулки и экскурсии с постепенно удлиняющимися переходами - на стадион, в парк, на берег моря и другое. Время перехода в одну сторону составляет 30 - 40 минут, общая продолжительность не более 1,5 - 2 часов. Время непрерывного движения 20 минут, с перерывом между переходами не менее 10 минут. Педагог формирует представления о туризме как виде активного отдыха и способе ознакомления с природой и культурой родного края; оказывает помощь в подборе снаряжения (необходимых вещей и одежды) для туристской прогулки, организует наблюдение за природой, обучает ориентироваться на местности, соблюдать правила гигиены и безопасного поведения, осторожность в преодолении препятствий; организует с детьми разнообразные подвижные игры во время остановки.

2.1.4.5. От 6 лет до 7 лет. (п.22.7 ФООП ДО)

Основные задачи образовательной деятельности в области физического развития:

- обогащать двигательный опыт детей с помощью упражнений основной гимнастики, развивать умения технично, точно, осознанно, рационально и выразительно выполнять физические упражнения, осваивать туристские навыки;
- развивать психофизические качества, точность, меткость, глазомер, мелкую моторику, ориентировку в пространстве; самоконтроль, самостоятельность, творчество;
- поощрять соблюдение правил в подвижной игре, проявление инициативы и самостоятельности при ее организации, партнерское взаимодействие в команде;
- патриотизм, нравственно-волевые качества и гражданскую идентичность в двигательной деятельности и различных формах активного отдыха;
- формировать осознанную потребность в двигательной деятельности, поддерживать интерес к физической культуре и спортивным достижениям России, расширять представления о разных видах спорта;
- сохранять и укреплять здоровье детей средствами физического воспитания, расширять и уточнять представления о здоровье, факторах на него влияющих, средствах его укрепления, туризме, как форме активного отдыха, физической культуре и спорте, спортивных событиях и достижениях, правилах безопасного поведения в двигательной деятельности и при проведении туристских прогулок и экскурсий;

-воспитывать бережное, заботливое отношение к здоровью и человеческой жизни, развивать стремление к сохранению своего здоровья и здоровья окружающих людей, оказывать помощь и поддержку другим людям.

Содержание образовательной деятельности.

Педагог создает условия для дальнейшего совершенствования основных движений, развития психофизических качеств и способностей, закрепления общеразвивающих, музыкально-ритмических упражнений и их комбинаций, спортивных упражнений, освоения элементов спортивных игр, игр-эстафет. Поощряет стремление выполнять упражнения технично, рационально, экономно, выразительно, в соответствии с разнообразным характером музыки, ритмом, темпом, амплитудой.

В процессе организации разных форм физкультурно-оздоровительной работы педагог обучает детей следовать инструкции, слышать и выполнять указания, соблюдать дисциплину, осуществлять самоконтроль и давать оценку качества выполнения упражнений.

Поддерживает стремление творчески использовать двигательный опыт в самостоятельной деятельности и на занятиях гимнастикой, самостоятельно организовывать и придумывать подвижные игры, общеразвивающие упражнения, комбинировать их элементы, импровизировать.

Педагог продолжает приобщать детей к здоровому образу жизни: расширяет и уточняет представления о факторах, влияющих на здоровье, способах его сохранения и укрепления, оздоровительных мероприятиях, поддерживает интерес к физической культуре, спорту и туризму, активному отдыху, воспитывает полезные привычки, осознанное, заботливое, бережное отношение к своему здоровью и здоровью окружающих.

1) Основная гимнастика (основные движения, общеразвивающие упражнения, ритмическая гимнастика и строевые упражнения).

Основные движения:

бросание, катание, ловля, метание: бросание мяча вверх, о землю и ловля его двумя руками не менее 20 раз подряд, одной рукой не менее 10 раз; передача и перебрасывание мяча друг другу сидя по-турецки, лежа на животе и на спине, в ходьбе; прокатывание и перебрасывание друг другу набивных мячей; перебрасывание мяча друг другу снизу, от груди, сверху двумя руками; одной рукой от плеча; передача мяча с отскоком от пола из одной руки в другую; метание в цель из положения стоя на коленях и сидя; метание вдаль, метание в движущуюся цель; забрасывание мяча в баскетбольную корзину; катание мяча правой и левой ногой по прямой, в цель, между предметами, друг другу; ведение мяча, продвигаясь между предметами, по кругу; ведение мяча с выполнением заданий (поворотом, передачей другому).

ползание, лазанье: ползание на четвереньках по гимнастической скамейке вперед и назад; на животе и на спине, отталкиваясь руками и ногами; влезание на гимнастическую стенку до верха и спуск с нее чередующимся шагом одноименным и разноименным способом; перелезание с пролета на пролет по диагонали; пролезание в обруч разными способами; лазанье по веревочной лестнице; выполнение упражнений на канате (захват каната ступнями ног, выпрямление ног с одновременным сгибанием рук, перехватывание каната руками); влезание по канату на доступную высоту;

ходьба: ходьба обычная, гимнастическим шагом, скрестным шагом, спиной вперед; выпадами, с закрытыми глазами, приставными шагами назад; в приседе, с различными движениями рук, в различных построениях;

бег: бег в колонне по одному, врассыпную, парами, тройками, четверками; с остановкой по сигналу, в сочетании с прыжками (с линии на линию, из кружка в кружок); высоко поднимая колени, стараясь коснуться коленями ладоней согнутых в локтях рук; с захлестыванием голени назад; выбрасывая прямые ноги вперед; бег 10 м с наименьшим числом шагов; медленный бег до 2 - 3 минут; быстрый бег 20 м 2 - 3 раза с перерывами; челночный бег 3x10 м; бег наперегонки; бег из разных исходных положений (лежа на животе, ногами по направлению к движению, сидя по-турецки, лежа на спине, головой к направлению бега); бег со скакалкой, бег по пересеченной местности;

прыжки: подпрыгивания на двух ногах 30 раз в чередовании с ходьбой, на месте и с поворотом кругом; смещая ноги вправо-влево-вперед-назад, с движениями рук; впрыгивание на предметы высотой 30 см с разбега 3 шага; подпрыгивания вверх из глубокого приседа; прыжки на одной ноге, другой толкая перед собой камешек; прыжки в длину и в высоту с места и с разбега на соревнование;

прыжки с короткой скакалкой: прыжки на двух ногах с промежуточными прыжками и без них; прыжки с ноги на ногу; бег со скакалкой; прыжки через обруч, вращая его как скакалку; прыжки через длинную скакалку: пробегание под вращающейся скакалкой, прыжки через вращающуюся скакалку с места; вбегание под вращающуюся скакалку - прыжок - выбегание; пробегание под вращающейся скакалкой парами.

упражнения в равновесии: подпрыгивание на одной ноге, продвигаясь вперед, другой ногой катя перед собой набивной мяч; стойка на носках; стойка на одной ноге, закрыв по сигналу глаза; ходьба по гимнастической скамейке, с перешагиванием посередине палки, пролезанием в обруч, приседанием и поворотом кругом; ходьба по гимнастической скамейке, приседая на одной ноге, другую пронося прямой вперед сбоку скамейки; ходьба по узкой рейке гимнастической скамейки прямо и боком; ходьба по гимнастической скамейке, на каждый шаг высоко поднимая прямую ногу и делая под ней хлопок; прыжки на одной ноге вперед, удерживая на колени другой ноги мешочек с песком; ходьба по шнуру, опираясь на стопы и ладони; кружение с закрытыми глазами, остановкой и сохранением заданной позы; после бега, прыжков, кружения остановка и выполнение "ласточки".

Педагог способствует совершенствованию двигательных навыков детей, создает условия для поддержания инициативы и развития творчества, выполнения упражнений в различных условиях и комбинациях, использования двигательного опыта в игровой деятельности и повседневной жизни.

Общеразвивающие упражнения:

упражнения для кистей рук, развития и укрепления мышц рук и плечевого пояса: поднятие и опускание рук (одновременное, поочередное и

последовательное) вперед, в сторону, вверх, сгибание и разгибание рук; сжимание пальцев в кулак и разжимание; махи и рывки руками; круговые движения вперед и назад; упражнения пальчиковой гимнастики;

упражнения для развития и укрепления мышц спины и гибкости позвоночника: повороты корпуса вправо и влево из разных исходных положений, наклоны вперед,

вправо, влево из положения стоя и сидя; поочередное поднимание и опускание ног лежа на спине;

упражнения для развития и укрепления мышц ног и брюшного пресса: сгибание и разгибание ног, махи ногами из положения стоя, держась за опору, лежа на боку, сидя, стоя на четвереньках; выпады вперед и в сторону; приседания у стены (затылок, лопатки, ягодицы и пятки касаются стены); подошвенное и тыльное сгибание и разгибание стоп; захватывание предметов ступнями и пальцами ног, переключивание их с места на место.

Педагог проводит с детьми разнообразные упражнения с акцентом на качестве выполнения движений, в том числе, в парах, с предметами и без них, из разных исходных положений, в разном темпе, с разным мышечным напряжением и амплитудой, с музыкальным сопровождением. Предлагает упражнения с разноименными движениями рук и ног, на ориентировку в пространстве, с усложнением исходных положений и техники выполнения (вращать обруч одной рукой вокруг вертикальной оси, на предплечье и кистях рук, перед собой и сбоку и другое). Педагог поддерживает и поощряет инициативу, самостоятельность и творчество детей (придумать новое упражнение или комбинацию из знакомых движений). Разученные упражнения включаются в комплексы утренней гимнастики, физкультурминутки и другие формы физкультурно-оздоровительной работы.

Ритмическая гимнастика:

музыкально-ритмические упражнения и комплексы общеразвивающих упражнений (ритмической гимнастики) педагог включает в содержание физкультурных занятий, в физкультурминутки, утреннюю гимнастику, различные формы активного отдыха и подвижные игры. Могут быть использованы следующие упражнения, разученные на музыкальных занятиях: танцевальный шаг польки, переменный шаг, шаг с притопом, с хлопками, поочередное выбрасывание ног вперед в прыжке, на носок, приставной шаг с приседанием и без, с продвижением вперед, назад а сторону, кружение, подскоки, приседание с выставлением ноги вперед, в сторону на носок и на пятку, комбинации из двух-трех движений в сочетании с хлопками, с притопом, движениями рук, в сторону в такт и ритм музыки.

Строевые упражнения:

педагог совершенствует навыки детей в построении, перестроении, передвижении строем: быстрое и самостоятельное построение в колонну по одному и по два, в круг, в шеренгу; равнение в колонне, шеренге; перестроение из одной колонны в колонну по двое, по трое, по четыре на ходу, из одного круга в несколько (2 - 3); расчет на первый - второй и перестроение из одной шеренги в две; размыкание и смыкание приставным шагом; повороты направо, налево, кругом; повороты во время ходьбы на углах площадки.

2) Подвижные игры: педагог продолжает знакомить детей подвижным играм, поощряет использование детьми в самостоятельной деятельности разнообразных по содержанию подвижных игр (в том числе, игр с элементами соревнования, игр-эстафет), способствующих развитию психофизических и личностных качеств, координации движений, умению ориентироваться в пространстве.

Педагог поддерживает стремление детей самостоятельно организовывать знакомые подвижные игры со сверстниками, справедливо оценивать свои результаты и результаты товарищей; побуждает проявлять смелость, находчивость,

волевые качества, честность, целеустремленность. Поощряет творчество детей, желание детей придумывать варианты игр, комбинировать движения, импровизировать. Продолжает воспитывать сплоченность, взаимопомощь, чувство ответственности за успехи и достижения команды, стремление вносить свой вклад в победу команды, преодолевать трудности. Способствует формированию духовнонравственных качеств, основ патриотизма и гражданской идентичности.

3) Спортивные игры: педагог обучает детей элементам спортивных игр, которые проводятся в спортивном зале или на площадке в зависимости от имеющихся условий и оборудования, а также региональных и климатических особенностей.

Городки: бросание биты сбоку, от плеча, занимая правильное исходное положение; знание 4 - 5 фигур, выбивание городков с полукона и кона при наименьшем количестве бросков бит.

Элементы баскетбола: передача мяча друг другу (двумя руками от груди, одной рукой от плеча); перебрасывание мяча друг другу двумя руками от груди, стоя напротив друг друга и в движении; ловля летящего мяча на разной высоте (на уровне груди, над головой, сбоку, снизу, у пола и тому подобное) и с разных сторон; забрасывание мяча в корзину двумя руками из-за головы, от плеча; ведение мяча одной рукой, передавая его из одной руки в другую, передвигаясь в разных направлениях, останавливаясь и снова передвигаясь по сигналу.

Элементы футбола: передача мяча друг другу, отбивая его правой и левой ногой, стоя на месте; ведение мяч "змейкой" между расставленными предметами, попадание в предметы, забивание мяча в ворота, игра по упрощенным правилам.

Элементы хоккея: (без коньков - на снегу, на траве): ведение шайбы клюшкой, не отрывая ее от шайбы; прокатывание шайбы клюшкой друг другу, задерживание шайбы клюшкой; ведение шайбы клюшкой вокруг предметов и между ними; забрасывание шайбы в ворота, держа клюшку двумя руками (справа и слева); попадание шайбой в ворота, ударяя по ней с места и после ведения.

Бадминтон: перебрасывание волана ракеткой на сторону партнера без сетки, через сетку, правильно удерживая ракетку.

Элементы настольного тенниса: подготовительные упражнения с ракеткой и мячом (подбрасывать и ловить мяч одной рукой, ракеткой с ударом о пол, о стену); подача мяча через сетку после его отскока от стола.

4) Спортивные упражнения: педагог продолжает обучать детей спортивным упражнениям на прогулке или во время физкультурных занятий на свежем воздухе в зависимости от имеющихся условий, а также региональных и климатических особенностей.

Катание на санках: игровые задания и соревнования в катании на санях на скорость.

Ходьба на лыжах: скользящим шагом по лыжне, заложив руки за спину 500 - 600 метров в медленном темпе в зависимости от погодных условий; попеременным двухшажным ходом (с палками); повороты переступанием в движении; поднимание на горку "лесенкой", "елочкой".

Катание на коньках: удержание равновесия и принятие исходного положения на коньках (на снегу, на льду); приседания из исходного положения; скольжение на двух ногах с разбега; повороты направо и налево во время скольжения, торможения; скольжение на правой и левой ноге, попеременно отталкиваясь.

Катание на двухколесном велосипеде, самокате: по прямой, по кругу, змейкой, объезжая препятствие, на скорость.

Плавание: погружение в воду с головой с открытыми глазами, скольжение на груди и спине, двигая ногами (вверх - вниз); проплывание в воротца, с надувной игрушкой или кругом в руках и без; произвольным стилем (от 10 - 15 м); упражнения комплексов гидроаэробики в воде у бортика и без опоры.

5) Формирование основ здорового образа жизни: педагог расширяет, уточняет и закрепляет представления о факторах, положительно влияющих на здоровье, роли физической культуры и спорта в укреплении здоровья; разных видах спорта (санный спорт, борьба, теннис, синхронное плавание и другие), спортивных событиях и достижениях отечественных спортсменов. Дает доступные по возрасту представления о профилактике и охране здоровья, правилах безопасного поведения в двигательной деятельности (при активном беге, прыжках, играх-эстафетах, взаимодействии с партнером, в играх и упражнениях с мячом, гимнастической палкой, скакалкой, обручем, предметами, пользовании спортивными инвентарем, оборудованием), во время туристских прогулок и экскурсий. Приучает детей следить за своей осанкой, формирует представление о том, как оказывать элементарную первую помощь, оценивать свое самочувствие; воспитывает чувство сострадания к людям с особенностями здоровья, поддерживает стремление детей заботиться о своем здоровье и самочувствии других людей.

б) Активный отдых.

Физкультурные праздники и досуги: педагоги организуют праздники (2 раза в год, продолжительностью не более 1,5 часов). Содержание праздников предусматривают сезонные спортивные упражнения, элементы соревнования, с включением игр-эстафет, спортивных игр, на базе ранее освоенных физических упражнений.

Досуг организуется 1 - 2 раза в месяц во второй половине дня преимущественно на свежем воздухе, продолжительностью 40 - 45 минут. Содержание досуга включает: подвижные игры, в том числе, игры народов России, игры-эстафеты, музыкально-ритмические упражнения, импровизацию, танцевальные упражнения, творческие задания.

Досуги и праздники направлены на решение задач приобщения к здоровому образу жизни, должны иметь социально-значимую и патриотическую тематику, посвящаться государственным праздникам, ярким спортивным событиям и достижениям выдающихся спортсменов.

Дни здоровья: проводятся 1 раз в квартал. В этот день педагог организует оздоровительные мероприятия, в том числе физкультурные досуги, и туристские прогулки.

Туристские прогулки и экскурсии организуются при наличии возможностей дополнительного сопровождения и организации санитарных стоянок.

Педагог организует пешеходные прогулки. Время перехода в одну сторону составляет 35 - 40 минут, общая продолжительность не более 2 - 2,5 часов. Время непрерывного движения 20 - 30 минут, с перерывом между переходами не менее 10 минут. В ходе туристской прогулки с детьми проводятся подвижные игры и соревнования, наблюдения за природой родного края, ознакомление с памятниками истории, боевой и трудовой славы, трудом людей разных профессий.

Для организации детского туризма педагог формирует представления о туризме, как форме активного отдыха, туристских маршрутах, видах туризма, правилах безопасности и ориентировки на местности: правильно по погоде одеваться для прогулки, знать содержимое походной аптечки, укладывать рюкзак весом от 500 гр. до 1 кг (более тяжелые вещи класть на дно, скручивать валиком и аккуратно укладывать запасные вещи и коврик, продукты, мелкие вещи, игрушки, регулировать лямки); преодолевать несложные препятствия на пути, наблюдать за природой и фиксировать результаты наблюдений, ориентироваться на местности, оказывать помощь товарищу, осуществлять страховку при преодолении препятствий, соблюдать правила гигиены и безопасного поведения во время туристской прогулки.

П.22.8 ФОР ДО Решение совокупных задач воспитания в рамках образовательной области "Физическое развитие" направлено на приобщение детей к ценностям "Жизнь", "Здоровье", что предполагает:

- воспитание осознанного отношения к жизни как основоположной ценности и здоровью как совокупности физического, духовного и социального благополучия человека;

- формирование у ребенка возрастосообразных представлений и знаний в области физической культуры, здоровья и безопасного образа жизни;

- становление эмоционально-ценностного отношения к здоровому образу жизни, физическим упражнениям, подвижным играм, закаливанию организма, гигиеническим нормам и правилам;

- воспитание активности, самостоятельности, самоуважения,

- коммуникабельности, уверенности и других личностных качеств;

- приобщение детей к ценностям, нормам и знаниям физической культуры в целях их физического развития и саморазвития;

- формирование у ребенка основных гигиенических навыков, представлений о здоровом образе жизни.

Реализация задач данной области происходит в следующих видах образовательной деятельности:

«Здоровье» реализация во всех возрастных группах осуществляется в совместной деятельности педагога с детьми, другими детьми, самостоятельной деятельности при проведении режимных моментов ежедневно в различных видах детской деятельности.

«Занятие по физическому развитию» в группах 2-4 лет, 4-5 лет, 5-6 лет и 6-7 лет реализуется через занятие 3 раза в неделю. В группах детей 4-5 лет, 5-6 лет, 6-7 лет 1 занятие проводится на открытом воздухе. Возможность проведения занятий по физическому развитию на открытом воздухе, а также подвижных игр, определяется по совокупности показателей метеорологических условий (температуры, относительной влажности и скорости движения ветра) по климатическим зонам. В дождливые, ветреные и морозные дни занятия по физическому развитию проводится в зале.

2.1.6 Содержание Программ, формируемых участниками образовательных отношений, разработанных с учетом образовательных потребностей, интересов и мотивов детей, членов их семей и педагогов. Программа «Здоровячок», для детей 2-7 лет разработана с учетом индивидуальных потребностей и возможности детей

Программа «Здоровячок» учитывает потребности, интересы и мотивы членов семей воспитанников. Сохранение и укрепление здоровья воспитанников, как основная задача образовательной организации, должно базироваться и на осознанном отношении ребенка к своему здоровью, которое должно стать системообразующим фактором модернизированной физкультурно-оздоровительной деятельности.

Программа построена на системе Гаврючиной Л.В. «Здоровьесберегающие технологии в ДОУ». Цель данной программы предполагает разностороннее и гармоничное развитие и воспитание ребенка, обеспечение его полноценного здоровья, формирование убеждений и привычки к здоровому образу жизни на основе валеологических знаний, развитие разнообразных двигательных и физических качеств, укрепление психического здоровья детей и обеспечение их психологической безопасности. Разработанная нами система физического воспитания, включая инновационные формы и методы, органически входила в жизнь детского сада, решила вопросы психологического благополучия, нравственного воспитания, имела связь с другими видами деятельности, и самое главное нравилась детям. Развитие детей обеспечивалось бы за счет создания развивающей среды и реализации определенных педагогических технологий.

Программа «Здоровячок» – это комплексная система воспитания ребенка 2 – 7 лет, здорового физически и морально, всесторонне развитого, инициативного и раскрепощенного, с развитым чувством собственного достоинства. Программой «Здоровячок» подразумевается использование различных как традиционных методик и программ, так и инновационных, направленных для укрепления и сохранения здоровья детей, педагогов, родителей. Новизна данной программы заключается в подборе материалов занятий, ориентированных на профилактику здоровья обучающихся МБДОУ «Детский сад» № 1 п. Энергетик Новоорского района (далее – образовательная организация). Программа состоит из двигательных игр, упражнений, дыхательной гимнастики, пальчиковой гимнастики, массажа и самомассажа, и других нетрадиционных форм физкультурно-спортивно-оздоровительной работы. Занятия построены с учетом возрастных критериев. Предусматривает использование малых форм народного фольклора.

Формы организации занятий, используемые технологии

Для выполнения поставленных задач программы используются технологии:

- корригирующая, ритмическая гимнастики;
- динамические и оздоровительные паузы;
- релаксационные упражнения;
- Хороводы, различные виды игр.
- Занимательные разминки.
- Дыхательная гимнастика.
- Пальчиковая гимнастика.
- Различные виды массажа.

Для успешной реализации программных задач используются следующие виды занятия:

- Традиционные.
- Занятия – путешествия.
- Игровые.
- Познавательные.
- Обучающие.

Ведущей формой организации обучения являются, как групповая, так и индивидуальная форма обучения детей. Применяется дифференцированный подход к детям, так как в связи с их индивидуальными особенностями, результативность в усвоении материала может быть различной. Допускается ограничение поставленных задач для детей, испытывающих затруднения. Дифференцированный подход поддерживает мотивацию к занятиям и способствует удержанию желания детей заниматься.

Сроки реализации программы «Здоровячок»

Программа рассчитана на все возрастные этапы дошкольного образования:

- младшая группа (от 2 до 4 лет);
- средняя группа (от 4 до 5 лет);
- старшая группа (от 5 до 6 лет);
- подготовительная к школе группа (от 6 до 7 лет).

Физкультурно-оздоровительная работа в образовательной организации проводится в нескольких направлениях.

Первым направлением работы по программе «Здоровячок» является комплексная диагностика и исследование состояния здоровья детей специалистами:

- Осмотр детей специалистами детской поликлиники.
- Регулярный осмотр детей медицинской сестрой образовательной организации.
- Осмотр детей специалистами детской поликлиники для выявления и диагностики нарушений опорно-двигательного аппарата (осанка, плоскостопие).
- Диагностика речевого и неречевого дыхания учителем-логопедом образовательной организации.
- Выявление нарушений двигательной активности, координации движений в беседах с родителями и непосредственно на занятиях в образовательной организации.
- Диагностирование общей физической подготовленности детей в начале и в конце учебного года по нормативам в соответствии с возрастом дошкольников.

Второе направление работы включает в себя рациональную организацию двигательной деятельности детей.

К организационным условиям здесь относятся:

- Преобладание циклических упражнений.
- Ежедневные циклы физкультурных занятий:
 - традиционные;
 - тренировочные;
 - занятия-соревнования;
 - самостоятельные;
 - интегрированные с другими видами деятельности;

• праздники и развлечения.

– Занятия с использованием детских тренажеров.

– Ритмическая гимнастика.

– Гимнастика после дневного сна.

– Ежедневный режим прогулок – 3-4 часа.

– Обеспечение двигательной активности детей атрибутами и пособиями.

– Создание необходимой развивающей предметно-пространственной среды в возрастных группах.

– Строгое соблюдение двигательного режима и режима дня.

– Проведение утренней гимнастики, физкультминуток, игр с движениями в свободной деятельности.

– Музыкальные занятия.

– Занятия по формированию здорового образа жизни у детей всех возрастных групп.

Третье направление определяет систему эффективного закаливания по степеням: от щадящих до более интенсивных воздействий с учетом индивидуальных особенностей детей.

При этом используется комплекс процедур:

– Босохождение.

– Обширное умывание.

– Ходьба босиком по «дорожкам здоровья» (закаливание, элементы рефлексотерапии, профилактика плоскостопия).

– Мытье стоп ног в летний период года.

– Воздушные ванны в облегченной одежде.

– Гимнастика на свежем воздухе в теплый период года.

Четвертое направление осуществляется в рамках лечебно-профилактической работы. В ходе реализации направления проводятся следующие мероприятия:

– Постоянный контроль осанки.

– Контроль дыхания на занятиях по физической культуре.

– Контроль за нагрузками для переболевших детей и для детей, находящихся на диспансерном учете по поводу сопутствующих заболеваний (пиелонефрит, пороки сердца и пр.).

– Подбор детской мебели в соответствии с ростом детей.

– Сбалансированное питание.

– Вакцинация против гриппа.

– Потребление фитонцидов (чеснока и лука).

– Употребление соков и фруктов (второй завтрак).

– Кварцевание групп.

Пятым направлением является использование практически апробированных и разрешенных методик нетрадиционного оздоровления детей с функциональными отклонениями в здоровье:

– Пальчиковая и артикуляционная гимнастика, рекомендованная для использования в образовательной организации.

– Дыхательная гимнастика по А.Н. Стрельниковой.

– Самомассаж.

- Гимнастика для глаз.

Шестым направлением считается комплекс психодиагностических мероприятий:

- Элементы аутотренинга и релаксации.

- Элементы музыкотерапии (музыка сопровождает все режимные моменты – подобрана в соответствии с режимным моментом классическая и инструментальная музыка).

- Подгрупповые занятия в сенсорной комнате, направленные на коррекцию познавательных процессов и эмоциональной сферы.

- Обеспечение благоприятного психологического климата в образовательной организации.

Седьмым направлением является реабилитация и коррекционная работа:

- Реабилитация детей, перенесших простудные заболевания дыхательных путей

(щадящий режим, расчет физических нагрузок).

- Коррекционная работа с детьми, имеющими склонность к формированию нарушений осанки.

- Коррекционная работа с детьми, имеющими плоскостопие и склонность к плоскостопию, со слабо сформированной стопой.

- Индивидуальная работа с детьми, отстающими в основных видах движений.

- Коррекция психоэмоциональной сферы.

2.2. Описание вариативных форм, способов, методов и средств реализации Программы с учетом возрастных и индивидуальных особенностей воспитанников, специфики их образовательных потребностей и интересов (п 23. ФОП ДО)

Дошкольное образование может быть получено в ДОО, а также вне ее - в форме семейного образования. Форма получения ДО определяется родителями (законными представителями) несовершеннолетнего обучающегося. При выборе родителями (законными представителями) несовершеннолетнего обучающегося формы получения дошкольного образования учитывается мнение ребенка.

Образовательная организация может использовать сетевую форму реализации образовательных программ ДО и (или) отдельных компонентов, предусмотренных образовательными программами. Сетевая форма обеспечивает возможность освоения обучающимися образовательных программ ДО с использованием ресурсов нескольких организаций, осуществляющих образовательную деятельность, а также с использованием ресурсов иных организаций (организации культуры, физкультуры и спорта и другие организации, обладающие ресурсами, необходимыми для осуществления образовательной деятельности по соответствующим образовательным программам), с которыми устанавливаются договорные отношения.

При реализации образовательных программ дошкольного образования могут использоваться различные образовательные технологии, в том числе дистанционные образовательные технологии, электронное обучение ⁸, исключая образовательные технологии, которые могут нанести вред здоровью детей. Применение электронного обучения, дистанционных образовательных технологий, а также работа с

электронными средствами обучения при реализации Федеральной программы должны осуществляться в соответствии с требованиями СП 2.4.3648-20 и СанПиН 1.2.3685-21.

Формы, способы, методы и средства реализации Федеральной программы педагог определяет самостоятельно в соответствии с задачами воспитания и обучения, возрастными и индивидуальными особенностями детей, спецификой их образовательных потребностей и интересов. Существенное значение имеют сформировавшиеся у педагога практики воспитания и обучения детей, оценка результативности форм, методов, средств образовательной деятельности применительно к конкретной возрастной группе детей.

Согласно ФГОС ДО педагог может использовать различные формы реализации Федеральной программы в соответствии с видом детской деятельности и возрастными особенностями детей:

в раннем возрасте (1 год - 3 года):

- предметная деятельность (орудийно-предметные действия - ест ложкой, пьет из кружки и другое);
- экспериментирование с материалами и веществами (песок, вода, тесто и другие);
- ситуативно-деловое общение со взрослым и эмоционально-практическое со сверстниками под руководством взрослого;
- двигательная деятельность (основные движения, общеразвивающие упражнения, простые подвижные игры);
- игровая деятельность (отобразительная и сюжетно-отобразительная игра, игры с дидактическими игрушками);
- речевая (понимание речи взрослого, слушание и понимание стихов, активная речь);
- изобразительная деятельность (рисование, лепка) и конструирование из мелкого и крупного строительного материала;
- самообслуживание и элементарные трудовые действия (убирает игрушки, подметает веником, поливает цветы из лейки и другое);
- музыкальная деятельность (слушание музыки и исполнительство, музыкально-ритмические движения).

в дошкольном возрасте (3 года - 8 лет):

- игровая деятельность (сюжетно-ролевая, театрализованная, режиссерская, строительно-конструктивная, дидактическая, подвижная и другие);
- общение со взрослым (ситуативно-деловое, внеситуативно-познавательное, внеситуативно-личностное) и сверстниками (ситуативно-деловое, внеситуативно-деловое);
- речевая деятельность (слушание речи взрослого и сверстников, активная диалогическая и монологическая речь);
- познавательно-исследовательская деятельность и экспериментирование; изобразительная деятельность (рисование, лепка, аппликация) и конструирование из разных материалов по образцу, условию и замыслу ребенка;
- двигательная деятельность (основные виды движений, общеразвивающие и спортивные упражнения, подвижные и элементы спортивных игр и другие);
- элементарная трудовая деятельность (самообслуживание, хозяйственно-бытовой труд, труд в природе, ручной труд);

- музыкальная деятельность (слушание и понимание музыкальных произведений, пение, музыкально-ритмические движения, игра на детских музыкальных инструментах).

Для достижения задач воспитания в ходе реализации Федеральной программы педагог может использовать следующие методы:

- организации опыта поведения и деятельности (приучение к положительным формам общественного поведения, упражнение, воспитывающие ситуации, игровые методы);

- осознания детьми опыта поведения и деятельности (рассказ на моральные темы, разъяснение норм и правил поведения, чтение художественной литературы, этические беседы, обсуждение поступков и жизненных ситуаций, личный пример);

- мотивации опыта поведения и деятельности (поощрение, методы развития эмоций, игры, соревнования, проектные методы).

При организации обучения целесообразно дополнять традиционные методы (словесные, наглядные, практические) методами, в основу которых положен характер познавательной деятельности детей:

1) при использовании информационно-рецептивного метода предъявляется информация, организуются действия ребенка с объектом изучения (распознающее наблюдение, рассматривание картин, демонстрация кино- и диафильмов, просмотр компьютерных презентаций, рассказы педагога или детей, чтение);

2) репродуктивный метод предполагает создание условий для воспроизведения представлений и способов деятельности, руководство их выполнением (упражнения на основе образца педагога, беседа, составление рассказов с опорой на предметную или предметно-схематическую модель);

3) метод проблемного изложения представляет собой постановку проблемы и раскрытие пути ее решения в процессе организации опытов, наблюдений;

4) при применении эвристического метода (частично-поискового) проблемная задача делится на части - проблемы, в решении которых принимают участие дети (применение представлений в новых условиях);

5) исследовательский метод включает составление и предъявление проблемных ситуаций, ситуаций для экспериментирования и опытов (творческие задания, опыты, экспериментирование). Для решения задач воспитания и обучения широко применяется метод проектов. Он способствует развитию у детей исследовательской активности, познавательных интересов, коммуникативных и творческих способностей, навыков сотрудничества и другое. Выполняя совместные проекты, дети получают представления о своих возможностях, умениях, потребностях.

Осуществляя выбор методов воспитания и обучения, педагог учитывает возрастные и личностные особенности детей, педагогический потенциал каждого метода, условия его применения, реализуемые цели и задачи, прогнозирует возможные результаты. Для решения задач воспитания и обучения целесообразно использовать комплекс методов.

При реализации Федеральной программы педагог может использовать различные средства, представленные совокупностью материальных и идеальных объектов:

- демонстрационные и раздаточные;

- визуальные, аудиальные, аудиовизуальные;

- естественные и искусственные;
- реальные и виртуальные.

Средства, указанные в Федеральной программе, используются для развития следующих видов деятельности детей:

- двигательной (оборудование для ходьбы, бега, ползания, лазанья, прыгания, занятий с мячом и другое);
- предметной (образные и дидактические игрушки, реальные предметы и другое);
- игровой (игры, игрушки, игровое оборудование и другое);
- коммуникативной (дидактический материал, предметы, игрушки, видеофильмы и другое);
- познавательно-исследовательской и экспериментирования (натуральные предметы и оборудование для исследования и образно-символический материал, в том числе макеты, плакаты, модели, схемы и другое);
- чтения художественной литературы (книги для детского чтения, в том числе аудиокниги, иллюстративный материал);
- трудовой (оборудование и инвентарь для всех видов труда);
- продуктивной (оборудование и материалы для лепки, аппликации, рисования и конструирования);
- музыкальной (детские музыкальные инструменты, дидактический материал и другое).

ДОО самостоятельно определяет средства воспитания и обучения, в том числе технические, соответствующие материалы (в том числе расходные), игровое, спортивное, оздоровительное оборудование, инвентарь, необходимые для реализации Федеральной программы.

Вариативность форм, методов и средств реализации Федеральной программы зависит не только от учета возрастных особенностей обучающихся, их индивидуальных и особых образовательных потребностей, но и от личных интересов, мотивов, ожиданий, желаний детей. Важное значение имеет признание приоритетной субъективной позиции ребенка в образовательном процессе.

При выборе форм, методов, средств реализации Федеральной программы педагог учитывает субъектные проявления ребенка в деятельности: интерес к миру и культуре; избирательное отношение к социокультурным объектам и разным видам деятельности; инициативность и желание заниматься той или иной деятельностью; самостоятельность в выборе и осуществлении деятельности; творчество в интерпретации объектов культуры и создании продуктов деятельности.

Выбор педагогом педагогически обоснованных форм, методов, средств реализации Федеральной программы, адекватных образовательным потребностям и предпочтениям детей, их соотношение и интеграция при решении задач воспитания и обучения обеспечивает их вариативность.

Возраст	Формы работы	Способы	Методы	Средства
Социально-коммуникативное развитие				
2-3 года	Совместная деятельность	Игровая беседа Чтение	Наглядные Практические	Картинки Игровые пособия

	педагога с детьми Индивидуальная Подгрупповая Самостоятельная	Рассматривание Показ способов действий	игровые словесные индивидуальные	Дидактические игры Раздаточный материал, ТСО
3-5 лет да	Подгрупповая Групповая Совместная деятельность педагога с детьми индивидуальная	наблюдение чтение игра игровое упражнение проблемная наблюдение рассматривание показ способов действий игровая ситуация подражательные упражнения экспериментирование дидактическая игра сюжетно-ролевая игра загадывание загадок рассказ педагога чтение художественной литературы указание пояснение объяснение досуг	Наглядные Практические игровые словесные	Демонстрационные и учебно-наглядные пособия дидактический материал макеты оборудование и инвентарь для организации труда
5-7 лет	самостоятельная деятельность детей	экскурсия конструктивные творческие упражнения проблемные ситуации опыты моделирование введение элементов соревнования проект викторина	проектный	ИКТ

		досуг		
Познавательное развитие				
2-3 года	Индивидуальная Подгрупповая Групповая Совместная деятельность педагога с детьми	Наблюдение Рассматривание Игра-эксперимент Конструирование Развивающая игра	Словесные Наглядные Практические	Натуральные объекты Игровые пособия Макеты Альбомы Дидактический и раздаточный материал
3-5 лет	подгрупповая групповая совместная деятельность педагога с детьми индивидуальная	наблюдение рассматривание показ образца показ способа действия игровое упражнение подражательные игра-эксперимент объяснение дидактическая игра показ способа действия игровая ситуация беседа рассказ досуг чтение литературы	наглядные практические игровые словесные	учебно-наглядный материал раздаточный материал оборудование для организации познавательно-исследовательской деятельности натуральные объекты: комнатные растения
5-7 лет	самостоятельная деятельность детей	экскурсия конструктивное упражнение проблемная ситуация моделирование конструирование развивающие игры соревнования путешествия досуги смотри и конкурсы		Модели энциклопедия
Речевое развитие				
2-3 года	Подгрупповая Групповая Совместная деятельность педагога с	Беседа Рассматривание Игровая ситуация Дидактические игры	Словесные Наглядные Практические игровые	Игровые пособия Альбомы Дидактический и раздаточный материал

	детьми Индивидуальна ая	Слушание		ТСО ИКТ
3-5 лет	Подгрупповая Групповая индивидуальна я работа педагога с детьми совместная деятельность самостоятельн ая деятельность детей	Подражательное упражнение Досуг Драматизация Беседа Чтение художественной литературы Составление рассказа Рассказывание по картине Заучивание Словесные игры Мини-викторины	Словесные Наглядные Практические игровые	Наглядность игровые пособия макеты альбомы демонстрационн ый и раздаточный материал
5-7 лет	Подгрупповая Групповая индивидуальна я работа педагога с детьми совместная деятельность самостоятельн ая деятельность детей	творческое упражнение воображаемая ситуация инсценирование театрализованная игра игра- фантазирование пересказ лексические упражнения литературный калейдоскоп дидактическая игра составление рассказа по картинкам досуг смотри и конкурсы	проектный	Альбомы мнемотаблицы
Художественно- эстетическое развитие				
2-3 лет	Подгрупповая Групповая Совместная деятельность педагога с детьми Индивидуальн ая	Рассматривание Игры	Словесные Наглядные Практические игровые Методы Методы	Предметы материальной культуры Учебно- наглядные пособия Тематические альбомы

				Сюжетные картинки ТСО Музыкальные произведения
3-5 лет	Подгрупповая Групповая индивидуальная работа педагога с детьми совместная деятельность самостоятельная деятельность детей	Занятия (рисование, аппликация, художественное конструирование, лепка) Изготовление украшений, декораций, подарков, предметов для игр Экспериментирование Рассматривание эстетически привлекательных объектов природы	Наглядные Практические Игровые словесные	Предметы материальной культуры Учебно-наглядные пособия Тематические альбомы Сюжетные картинки ТСО Музыкальные произведения
5-7 лет	Самостоятельная деятельность детей	Упражнения экскурсия музыкально-дидактические игры Импровизация Рассуждения Беседа Досуги Праздники смотры и конкурсы изготовление для группового помещения к праздникам, предметов для игры, сувениров украшение предметов для личного пользования рассматривание эстетических привлекательных предметов (овощей, фруктов, деревьев,	проектный	Натуральные объекты Объекты растительного и животного мира и иллюстрации

		цветов и др.), узоров в работах народных мастеров и произведениях, произведений книжной графики, иллюстраций, произведений искусства, репродукций с произведений живописи и книжной графики Организация выставок работ народных мастеров и произведений тематическая встреча мастер-класс проект		
--	--	--	--	--

Физическое развитие

2-3 лет	Подгрупповая Групповая индивидуальна я	Игровая беседа с элементами движений Интегративная деятельность Совместная деятельность взрослого и детей тематического характера Игра Контрольно- диагностическая деятельность	Словесные Наглядные Практические, создание ситуаций успеха	Спортивный инвентарь, игровые пособия, раздаточный материал, детские тренажеры, ТСО
3-5 лет	Подгрупповая Групповая индивидуальна я работа педагога с детьми совместная деятельность самостоятельн	Показ действий сочетается с объяснением, начиная с 4 лет показ предваряет самостоятельное выполнение упражнения с детьми. об	наглядные практические игровые словесные метод строго регламентирован о- го упражнения метод круговой тренировки	Спортивный инвентарь оздоровительное оборудование учебно – наглядные пособия атрибуты для подвижных игр музыка

	ая деятельность детей			
5-7 лет	Подгрупповая Групповая индивидуальна я работа педагога с детьми совместная деятельность самостоятельн ая деятельность детей	Игровая беседа с элементами движений Интегративная деятельность Утренняя гимнастика Совместная деятельность взрослого и детей тематического характера Игра Контрольно- диагностическая деятельность Спортивные и физкультурные досуги	Словесные Наглядные Практические, создание ситуаций успеха	Спортивный инвентарь, игровые пособия, раздаточный материал, детские тренажеры, ТСО

Во всех возрастных группах проводится оздоровительная работа с детьми. Все формы, способы, методы и средства подбираются с учетом физического развития детей, группы здоровья и уровня физической подготовленности. Дети, имеющие вторую, третью, четвертую и пятую группу здоровья, требуют индивидуального подхода. Сохранению и укреплению здоровья детей во всех возрастных группах способствуют: соблюдение режима дня; ежедневные прогулки; снятие умственной усталости во время занятий (физминутки); комплексы упражнений по профилактике нарушений зрения, плоскостопия, осанки; наличие в групповых помещениях здоровьесберегающего оборудования (зрительные тренажеры, бактерицидные лампы); дыхательная гимнастика; С-витаминизация; ежедневное употребление салатов из свежих овощей, фруктов, сока; организация теплового и воздушного режима помещения; утренняя гимнастика; корригирующая гимнастика; занятия по физическому развитию; закаливание (сон без пижам, ходьба босиком, обширное умывание, оптимальный двигательный режим); в холодное время ходьба по массажным коврикам, в теплое время по Тропе здоровья; мероприятия на период повышенной заболеваемости гриппа и ОРЗ (употребление фитонцидов); использование современных здоровьесберегающих технологий.

Для детей с четвертой и пятой группой здоровья применяется щадящий режим.

Часть, формируемая участниками образовательных отношений

Программа	Формы работы	Способы	Методы	Средства
«Здоровячок»	совместная	показ,	наглядные,	Картотеки

	деятельность, индивидуальная	самостоятельное выполнение упражнений	словесные	
--	---------------------------------	---	-----------	--

2.3 Описание образовательной деятельности по профессиональной коррекции нарушений развития детей. Направления и задачи коррекционно-развивающей работы с детьми дошкольного возраста с особыми образовательными потребностями различных целевых групп, в том числе для детей с ОВЗ (п .27 ФООП ДО) 27 ФООП ДО)

Коррекционно-развивающая работа и (или) инклюзивное образование в ДОУ направлено на обеспечение коррекции нарушений развития у различных категорий детей (целевые группы), включая детей с особыми образовательными потребностями (далее ООП), в том числе детей с ОВЗ; оказание им квалифицированной помощи в освоении Программы, их разностороннее развитие с учетом возрастных и индивидуальных особенностей, социальной адаптации.

Коррекционно-развивающая работа объединяет комплекс мер по психологопедагогическому сопровождению обучающихся, включающий психолого-педагогическое обследование, проведение индивидуальных и групповых коррекционно-развивающих занятий, а также мониторинг динамики их развития. Коррекционно-развивающую работу в ДОУ осуществляют воспитатели, педагог-психолог, учитель-логопед, музыкальный руководитель, инструктор по физической культуре.

Задачи коррекционно-развивающей работы:

- определение ООП обучающихся, в том числе с трудностями освоения Программы и социализации в ДОУ;
- своевременное выявление обучающихся с трудностями социальной адаптации, обусловленными различными причинами;
- осуществление индивидуально - ориентированной психолого-педагогической помощи обучающимся с учетом особенностей их психического и (или) физического развития, индивидуальных возможностей и потребностей (в соответствии с рекомендациями психолого-медико-педагогической комиссии или психологопедагогического консилиума образовательной организации (далее - ППк);
- оказание родителям (законным представителям) обучающихся консультативной психолого-педагогической помощи по вопросам развития и воспитания детей дошкольного возраста;
- содействие поиску и отбору одаренных обучающихся, их творческому развитию; - выявление детей с проблемами развития эмоциональной и интеллектуальной сферы; - реализация комплекса индивидуально - ориентированных мер по ослаблению, снижению или устранению отклонений в развитии и проблем поведения.

Коррекционно-развивающая работа организуется: по обоснованному запросу педагогов и родителей (законных представителей); на основании результатов психологической диагностики; на основании рекомендаций ППк.

Коррекционно-развивающая работа в ДОУ реализуется в форме групповых и (или) индивидуальных коррекционно-развивающих занятий. Выбор конкретной программы коррекционно-развивающих мероприятий, их количестве, форме организации, методов и технологий реализации определяется ДОУ самостоятельно,

исходя из возрастных особенностей и ООП обучающихся. Образовательная деятельность по профессиональной коррекции нарушений развития строится с учетом возрастных и индивидуальных особенностей, особых образовательных потребностей детей с ОВЗ, заключений территориальной психолого-медико-педагогической комиссии. Первые две недели сентября отводятся всеми специалистами для углубленной диагностики развития детей с ОВЗ, сбора анамнеза, индивидуальной работы с детьми, совместной деятельности с детьми в режимные моменты, для проведения заседания ППк. С третьей недели сентября начинается занятия с учителем-логопедом.

Планирование работы во всех пяти образовательных областях учитывает особенности речевого и общего развития детей с тяжелой речевой патологией. Комплексность педагогического воздействия направлена на выравнивание речевого и психофизического развития детей и обеспечение их всестороннего гармоничного развития. Основой планирования коррекционной работы является комплексно-тематический подход, обеспечивающий концентрированное изучение материала: ежедневное многократное повторение, что позволяет организовать успешное накопление и актуализацию словаря дошкольниками с ОНР, согласуется с задачами всестороннего развития детей, отражает преемственность в организации коррекционно-развивающей работы во всех возрастных группах, обеспечивает интеграцию усилий всех специалистов, которые работают на протяжении недели или двух недель в рамках общей лексической темы. Лексический материал отбирается с учетом этапа коррекционного обучения, индивидуальных, речевых и психических возможностей детей, при этом принимаются во внимание зоны ближайшего развития каждого ребенка, что обеспечивает развитие его мыслительной деятельности и умственной активности.

Эффективность коррекционно-развивающей работы во многом зависит от преемственности в работе учителя-логопеда и других специалистов. И прежде всего, учителя-логопеда и воспитателей. Взаимодействие с воспитателями учитель - логопед осуществляет в разных формах. Это совместное составление перспективного планирования работы на текущий период во всех образовательных областях; обсуждение и выбор форм, методов и приемов коррекционно-развивающей работы; оснащение развивающего предметного пространства в групповом помещении; взаимопосещение и участие в интегрированной образовательной деятельности; совместное осуществление образовательной деятельности в ходе режимных моментов, еженедельные задания учителя-логопеда воспитателям. Еженедельные задания учителя-логопеда воспитателю включают следующие разделы: -логопедические пятиминутки; -подвижные игры и пальчиковая гимнастика; - индивидуальная работа; Логопедические пятиминутки служат для логопедизации совместной деятельности воспитателя с детьми и содержат материалы по развитию лексики, грамматики, фонетики, связной речи, упражнения по закреплению или дифференциации поставленных звуков, развитию навыков звукового и слогового анализа и синтеза, фонематических представлений и неречевых психических функций, связной речи и коммуникативных навыков, то есть для повторения и закрепления материала, отработанного с детьми учителем-логопедом. Обычно планируется 2-3 пятиминутки на неделю, и они обязательно должны быть выдержаны в рамках изучаемой лексической темы. Подвижные игры, упражнения, пальчиковая гимнастика служат для развития общей и тонкой

моторики, координации движений, координации речи с движением, развития подражательности и творческих способностей. Они используются воспитателями в качестве физкультминуток в организованной образовательной деятельности, подвижных игр на прогулке или в свободное время во второй половине дня. Они обязательно выдерживаются в рамках изучаемой лексической темы. Именно в играх и игровых заданиях наиболее успешно раскрывается эмоциональное отношение ребенка к значению слова. Планируя индивидуальную работу воспитателей с детьми, учитель - логопед рекомендует им занятия с двумя-тремя детьми в день по тем разделам программы, при усвоении которых эти дети испытывают наибольшие затруднения. Прежде всего, учитель - логопед рекомендует индивидуальную работу по автоматизации и дифференциации звуков. Выполнение коррекционных, развивающих и воспитательных задач предусматривает совместную работу учителя-логопеда, педагога-психолога, музыкального руководителя, воспитателей.

Работой по образовательной области «Речевое развитие» руководит учитель-логопед, а другие специалисты подключаются к работе и планируют образовательную деятельность в соответствии с рекомендациями учителя-логопеда. В работе по образовательной области «Познавательное развитие» участвуют воспитатели, педагог-психолог, учитель-логопед. При этом педагог-психолог руководит работой по развитию высших психических функций, становлению сознания, развитию воображения и творческой активности, совершенствованию эмоционально-волевой сферы, а воспитатели работают над развитием любознательности и познавательной мотивации, формированием познавательных действий, первичных представлений о себе, других людях, объектах окружающего мира, о свойствах и отношениях объектов окружающего мира, о планете Земля как общем доме людей, об особенностях ее природы, многообразии стран и народов мира. Учитель-логопед подключается к этой деятельности и помогает воспитателям выбрать адекватные методы и приемы работы с учетом индивидуальных особенностей и возможностей каждого ребенка с ОНР и этапа коррекционной работы. Основными специалистами в области «Социально-коммуникативное развитие» выступают воспитатели, остальные специалисты и учитель-логопед, родители дошкольников подключаются к их работе. Решение задач этой области осуществляется в ходе режимных моментов, в игровой деятельности детей, во взаимодействии с родителями. В образовательной области «Художественно-эстетическое развитие» принимают участие воспитатели, музыкальный руководитель и учитель-логопед. Работу в образовательной области «Физическое развитие» осуществляют воспитатели и инструктор по физической культуре. Все педагоги следят за речью детей и закрепляют речевые навыки, сформированные учителем-логопедом. Таким образом, адаптация Программы для детей с ограниченными возможностями здоровья, детей-инвалидов обеспечивается установлением связей между образовательными областями, интеграцией усилий специалистов и родителей дошкольников. Содержание КРР для каждого обучающегося определяется с учетом его ООП на основе рекомендаций ППк ДОО. В образовательной практике определяются нижеследующие категории целевых 162 групп обучающихся для оказания им адресной психологической помощи и включения их в программы психолого-педагогического сопровождения: 1) нормотипичные дети с нормативным кризисом развития; 2) обучающиеся с ООП: с ОВЗ и (или) инвалидностью, получившие статус в порядке, установленном

законодательством Российской Федерации; обучающиеся по индивидуальному учебному плану (учебному расписанию) на основании медицинского заключения (дети, находящиеся под диспансерным наблюдением, в том числе часто болеющие дети); часто болеющие дети характеризуются повышенной заболеваемостью острыми респираторными инфекциями, которые не связаны с врожденными и наследственными состояниями, приводящими к большому количеству пропусков ребенком в посещение ДОО; обучающиеся, испытывающие трудности в освоении образовательных программ, развитии, социальной адаптации; одаренные обучающиеся; 3) дети и (или) семьи, находящиеся в трудной жизненной ситуации, признанные таковыми в нормативно установленном порядке; 4) дети и (или) семьи, находящиеся в социально опасном положении (безнадзорные, беспризорные, склонные к бродяжничеству), признанные таковыми в нормативно установленном порядке; 5) обучающиеся "группы риска": проявляющие комплекс выраженных факторов риска негативных проявлений (импульсивность, агрессивность, неустойчивая или крайне низкая (завышенная) самооценка, завышенный уровень притязаний). КРР с обучающимися целевых групп в ДОО осуществляется в ходе всего образовательного процесса, во всех видах и формах деятельности, как в совместной деятельности детей в условиях дошкольной группы, так и в форме коррекционно - развивающих групповых (индивидуальных) занятий. КРР строится дифференцированно в зависимости от имеющихся у обучающихся дисфункций и особенностей развития (в познавательной, речевой, эмоциональной, коммуникативной, регулятивной сферах) и должна предусматривать индивидуализацию психолого-педагогического сопровождения.

2.3.1 Специальные условия для получения образования детьми с ограниченными возможностями здоровья (механизмы адаптации Программы для указанных детей, использование образовательных программ и методов, специальных методических пособий и дидактических материалов, проведение групповых и индивидуальных коррекционных занятий и осуществления квалифицированной коррекции нарушений их развития)

Специальные условия для получения образования детьми с ограниченными возможностями здоровья, детьми-инвалидами

В образовательной организации созданы специальные условия для получения образования детьми с ОВЗ, детьми-инвалидами.

Для успешной организации образования детей с ОВЗ, детей-инвалидов есть необходимые квалифицированные кадры – педагог-психолог, учитель-логопед, учитель-дефектолог, воспитатели, музыкальный руководитель, инструктор по физической культуре. Координацию деятельности педагогического коллектива по включению детей с ОВЗ в образовательный процесс осуществляет председатель Территориальной психолого-медико-педагогической комиссии Кузнецова Н.В.

В образовательной организации функционирует психолого-медико-педагогический консилиум (далее – ПМПк), который сотрудничает с территориальной психолого-медико-педагогической комиссией Новоорского района (далее – ТППк), ГАУЗ «Новоорская РБ». ПМПк обеспечивает диагностико-коррекционное, психолого-педагогическое сопровождение обучающихся с отклонениями в развитии, исходя из реальных возможностей образовательной

организации и в соответствии со специальными образовательными потребностями, возрастными и индивидуальными особенностями, состоянием соматического и нервно-психического здоровья обучающихся. ПМПк разрабатывает индивидуальные образовательные маршруты, и в дальнейшем отслеживает динамику развития ребенка, эффективности использования выбранных методов и технологий. При необходимости углубленной диагностики и/или разрешения конфликтных и спорных вопросов специалисты ПМПк рекомендуют родителям (законным представителям) обратиться в ТППк.

Важным условием обучения и воспитания детей с ОВЗ создание безбарьерной среды и соответствующего образовательного пространства. Развивающая предметно-пространственная среда образовательной организации выступает зоной ближайшего развития ребенка, которая выстраивается на деятельностной основе, обеспечивающей разным детям равный доступ к развитию их возможностей. Педагоги ведут постоянное наблюдение за самостоятельными и совместными действиями воспитанников, за игровыми предпочтениями детей и, учитывая потребности каждого ребёнка с ОВЗ корректируют содержание развивающей среды, коррекционно-развивающей работы и организацию образовательного процесса.

Образовательная организация оснащена специальным оборудованием для работы с детьми с ОВЗ. Для этого у учителя-логопеда есть специальные технические средства обучения и дидактические пособия: зеркало с лампой дополнительного освещения, комплекты зондов для постановки звуков; шпатели; вата, марлевые салфетки; дыхательные тренажеры, пособия для развития дыхания (свистки, дудочки). Для проведения диагностики детей используются логопедические альбомы для обследования звукопроизношения, фонетико-фонематической системы речи. Имеются картотеки материалов для автоматизации и дифференциации свистящих, шипящих звуков, аффрикат, сонорных и йотированных звуков; картотеки словесных игр; различные дидактические логопедические игры; таблицы – помощницы для выполнения акустико–артикуляционной характеристики звуков; слоговые тренажеры. Для повышения интереса для детей с ОВЗ к выполнению артикуляционной гимнастики изготовлены авторские логопедические игрушки: «Лягушка Квака», «Зубастик», «Подвижный язычок».

Кабинет педагога-психолога оснащен дидактическими играми, способствующими сенсорному развитию, развитию мелкой моторики рук и познавательных процессов. Также педагогом-психологом проводятся занятия в сенсорной комнате, которая оснащена современным дидактическим оборудованием.

В арсенале у музыкального руководителя имеются детские музыкальные инструменты, электронное пианино, музыкальный центр. Музыкальным руководителем оформлена картотека пальчиковых игр, психо-гимнастических упражнений, логоритмических упражнений, дыхательной и артикуляционной гимнастики, валеологических песенок – распевок, самомассажа, собрана фонотека и видеотека.

Для работы с ребенком-инвалидом инструктор по физической культуре организуем соответствующую среду, используя следующее оборудование: беговая дорожка, гимнастические мячи, мячи большие и малые, мячи массажеры, гимнастические палки, метательные мешочки, гимнастическая скамейка, мат, стойки с ориентиром, мини-батут для прыжков.

Для ребенка-инвалида в группе осуществляется педагогами адаптация и модификация игрового материала. Адаптация игрового материала — это изменение характера выполнения задания без изменения его сути и сложности. Модификация игрового материала — это изменение характера подачи материала посредством изменения сути и сложности задания. Сенсорный уголок или познавательный уголок имеет игровое оборудование для развития мелкой моторики рук: мозаики; мелкий раздаточный материал; дидактический материал для формирования навыков шнуровки, сортировки и нанизывания; различные вкладыши, пазлы, дидактические игры, формирующие у ребенка способы мыслительной деятельности, познавательного интереса, ориентировочных действий.

Одним из основных условий получения образования детей с ОВЗ является оптимально выстроенное взаимодействие специалистов. В процессе организации образовательной деятельности с детьми с ОВЗ педагоги: реализуют адаптированную образовательную программу дошкольного образования, разработанную в соответствии с индивидуальной программой реабилитации. В процессе организации образовательной деятельности с детьми с ОВЗ педагоги: реализуют адаптированную образовательную программу дошкольного образования в соответствии с индивидуальной траекторией развития каждого ребенка; проводят педагогическую и психологическую диагностику с детьми; разрабатывают календарные планы коррекционно-развивающей работы, в основе которых лежат единые лексические темы, обеспечивающие преемственность в организации коррекционно-развивающей работы; ведут соответствующую документацию, отражающую организацию и содержание образовательной, коррекционно-развивающей работы, динамику «движения» ребенка, степень его адаптации и развития, психолого-педагогическое сопровождение родителей воспитанников: речевые карты, для фиксации результатов индивидуального развития ребенка – дневники наблюдений.

Для организации взаимодействия специалистов и воспитателей групп ведутся журналы взаимодействия. Специалисты дают рекомендации воспитателям по основным целям и задачам коррекционной работы; перечисляет фамилии детей, коррекции, развития которых воспитатели в данный отрезок времени должны уделить особое внимание в первую очередь.

Технологический аспект образования детей с ОВЗ, детей-инвалидов включает в себя реализацию здоровьесберегающих, игровых технологий, проектно-исследовательскую деятельность, находят применение возможности ИКТ, современные коррекционные технологии, технологии мастерских, личностно-ориентированные технологии, используются ресурсы песочной терапии, что дает возможность существенно обогатить, качественно обновить коррекционно-развивающий процесс и повысить его эффективность.

Механизмы адаптации Программы для детей с ограниченными возможностями здоровья, детей-инвалидов

Выполнение коррекционных, развивающих и воспитательных задач, поставленных Программой, обеспечивается благодаря комплексному подходу и интеграции усилий специалистов, воспитателей и семей воспитанников.

Ребёнок-инвалид, посещающий группу комбинированной направленности, не может освоить образовательную программу в полном объеме, поэтому для него

спроектирована адаптированная образовательная программа, разработанная в соответствии с индивидуальной программой реабилитации ребенка-инвалида. Данная программа направлена на социализацию ребенка, способствует нормализации эмоционального поведения, формирование навыков самообслуживания, игровых действий, предметной деятельности, социально-бытовой ориентации. Педагог-психолог осуществляет психолого-педагогическую поддержку ребенка-инвалида во время пребывания ребенка в образовательной организации.

Для ребенка-инвалида, посещающего группу комбинированной направленности механизмом адаптации образовательной программы дошкольного образования, является подстраивание ее под индивидуальные образовательные потребности ребенка, использовании новых подходов к обучению, применения вариативных форм и методов обучения.

В учебный план ребенка-инвалида включены индивидуальные занятия с воспитателем, педагогом-психологом, учителем-логопедом, учителем-дефектологом, музыкальным руководителем, инструктором по физической культуре.

Образовательная деятельность по профессиональной коррекции нарушений развития строится с учетом возрастных и индивидуальных особенностей, особых образовательных потребностей детей с ОВЗ, заключений территориальной психолого-медико-педагогической комиссии. Первые две недели сентября отводятся всеми специалистами для углубленной диагностики развития детей с ОВЗ, сбора анамнеза, индивидуальной работы с детьми, совместной деятельности с детьми в режимные моменты, для проведения заседания психолого-медико-педагогического консилиума образовательной организации. С третьей недели сентября начинается занятия с учителем-логопедом. Таким образом, при освоении Программы определяется специфическое для каждого ребенка с ОВЗ соотношение форм и видов деятельности, индивидуализированный объем и глубина содержания, специальные психолого-педагогические технологии, учебно-методические материалы и технические средства.

Планирование работы во всех пяти образовательных областях учитывает особенности речевого и общего развития детей с тяжелой речевой патологией. Комплексность педагогического воздействия направлена на выравнивание речевого и психофизического развития детей и обеспечение их всестороннего гармоничного развития. Основой планирования коррекционной работы в соответствии с Программой является комплексно-тематический подход, обеспечивающий концентрированное изучение материала: ежедневное многократное повторение, что позволяет организовать успешное накопление и актуализацию словаря дошкольниками с ОНР, согласуется с задачами всестороннего развития детей, отражает преемственность в организации коррекционно-развивающей работы во всех возрастных группах, обеспечивает интеграцию усилий всех специалистов, которые работают на протяжении недели или двух недель в рамках общей лексической темы. Лексический материал отбирается с учетом этапа коррекционного обучения, индивидуальных, речевых и психических возможностей детей, при этом принимаются во внимание зоны ближайшего развития каждого ребенка, что обеспечивает развитие его мыслительной деятельности и умственной активности.

Эффективность коррекционно-развивающей работы с детьми с нарушениями речи во многом зависит от преемственности в работе учителя-логопеда и других специалистов. И, прежде всего, учителя-логопеда и воспитателей.

Взаимодействие с воспитателями учитель-логопед осуществляет в разных формах. Это совместное составление перспективного планирования работы на текущий период во всех образовательных областях; обсуждение и выбор форм, методов и приемов коррекционно-развивающей работы; оснащение развивающего предметного пространства в групповом помещении; взаимопосещения и участие в интегрированной образовательной деятельности; совместное осуществление образовательной деятельности в ходе режимных моментов, еженедельные задания учителя-логопеда воспитателям. В тетрадях взаимодействия учителя – логопеда и воспитателя, учитель – логопед указывает лексические темы на неделю, примерный лексикон по каждой изучаемой теме, основные цели и задачи коррекционной работы; перечисляет фамилии детей, коррекции развития которых воспитатели в данный отрезок времени должны уделить особое внимание в первую очередь.

Еженедельные задания учителя-логопеда воспитателю включают следующие разделы:

- логопедические пятиминутки;
- подвижные игры и пальчиковая гимнастика;
- индивидуальная работа.

Логопедические пятиминутки служат для логопедизации совместной деятельности воспитателя с детьми и содержат материалы по развитию лексики, грамматики, фонетики, связной речи, упражнения по закреплению или дифференциации поставленных звуков, развитию навыков звукового и слогового анализа и синтеза, фонематических представлений и неречевых психических функций, связной речи и коммуникативных навыков, то есть для повторения и закрепления материала, отработанного с детьми учителем-логопедом. Обычно планируется 2 – 3 пятиминутки на неделю, и они обязательно должны быть выдержаны в рамках изучаемой лексической темы.

Подвижные игры, упражнения, пальчиковая гимнастика служат для развития общей и тонкой моторики, координации движений, координации речи с движением, развития подражательности и творческих способностей. Они используются воспитателями в качестве физкультминуток в организованной образовательной деятельности, подвижных игр на прогулке и в ходе режимных моментов в первой половине дня. Они обязательно выдерживаются в рамках изучаемой лексической темы. Именно в играх и игровых заданиях наиболее успешно раскрывается эмоциональное отношение ребенка к значению слова.

Планируя индивидуальную работу воспитателей с детьми, учитель-логопед рекомендует им занятия с двумя-тремя детьми в день по тем разделам программы, при усвоении которых эти дети испытывают наибольшие затруднения. Важно, чтобы в течение недели каждый ребенок хотя бы по одному разу позанимался с воспитателями индивидуально. Прежде всего, учитель-логопед рекомендует индивидуальную работу по автоматизации и дифференциации звуков.

Выполнение коррекционных, развивающих и воспитательных задач предусматривает совместную работу учителя-логопеда, педагога-психолога, музыкального руководителя, воспитателей.

Работой по образовательной области «Речевое развитие» руководит учитель-логопед, а другие специалисты подключаются к работе и планируют образовательную деятельность в соответствии с рекомендациями учителя-логопеда.

Выполнение коррекционных, развивающих и воспитательных задач предусматривает совместную работу учителя-логопеда, педагога-психолога, музыкального руководителя и воспитателей.

Работой по образовательной области «Речевое развитие» руководит учитель-логопед, а другие специалисты подключаются к работе и планируют образовательную деятельность в соответствии с рекомендациями учителя-логопеда.

В работе по образовательной области «Познавательное развитие» участвуют воспитатели, педагог-психолог, учитель-логопед. При этом педагог-психолог руководит работой по развитию высших психических функций, становлению сознания, развитию воображения и творческой активности, совершенствованию эмоционально волевой сферы, а воспитатели работают над развитием любознательности и познавательной мотивации, формированием познавательных действий, первичных представлений о себе, других людях, объектах окружающего мира, о свойствах и отношении объектов окружающего мира, о планете Земля как общем доме людей, об особенностях ее природы, многообразии стран и народов мира. Учитель-логопед подключается к этой деятельности и помогает воспитателям выбрать адекватные методы и приемы работы с учетом индивидуальных особенностей и возможностей каждого ребенка с ОНР и этапа коррекционной работы.

Основными специалистами в области «Социально-коммуникативное развитие» выступают воспитатели, остальные специалисты и учитель-логопед, родители дошкольников подключаются к их работе. Решение задач этой области осуществляется в ходе режимных моментов, в игровой деятельности детей, во взаимодействии с родителями.

В образовательной области «Художественно-эстетическое развитие» принимают участие воспитатели, музыкальный руководитель и учитель-логопед.

Работу в образовательной области «Физическое развитие» осуществляют воспитатели, музыкальный руководитель, инструктор физической культуры.

В группах комбинированной направленности, которые посещают дети с тяжелыми нарушениями речи, коррекционное направление работы является приоритетным, так как целью его является выравнивание речевого и психофизического развития детей с ОВЗ. Все педагоги следят за речью детей с ОВЗ и закрепляют речевые навыки, сформированные учителем-логопедом.

Таким образом, адаптация Программы для детей с ограниченными возможностями здоровья, детей-инвалидов обеспечивается установлением связей между образовательными областями, интеграцией усилий специалистов и родителей дошкольников.

Использование специальных образовательных программ для получения образования детьми с ограниченными возможностями здоровья, детьми-инвалидами

В коррекционной работе используются специальные коррекционные образовательные программы:

– Акименко В.М. Логопедическое обследование детей с речевыми нарушениями /В.М. Акименко. – Изд. 3-е, стер. – Ростов Н/Д: Феникс, 2014.

- Арбекова Н.Е. Развиваем связную речь у детей 6 – 7 лет с ОНР. Планирование работы логопеда в подготовительной к школе группе. – М.: Издательство ГНОМ, 2012.
- Асташина И.В. Развиваем речь и дикцию. Популярная логопедия / И.В. Асташина. – М.: ДОМ. XXI век: РИПОЛ классик, 2011.
- Баряева Л. Б., Гаврилушкина О. П., Зарин А. П., Соколова Н. Д. Программа воспитания и обучения дошкольников с интеллектуальной недостаточностью. — СПб.: Издательство «СОЮЗ», 2003
- Гавришева Л.Б., Нищева Н.В. Логопедические распевки, музыкальная пальчиковая гимнастика и подвижные игры: В помощь педагогам ДОУ для детей с речевыми нарушениями. – СПб.: «Детство-пресс», 2007
- Диагностика личностных особенностей детей в возрасте от 3 до 6 лет. Изучение отношения ребенка к себе в период кризиса 3 лет / Сост. Гуськова Т.В., Елагина М.Г., 2016
- Диагностика развития зрительно-вербальных функций: Альбом / Сост. Т.В. Ахутина, Н.М. Пылаева. – М.: Издательский центр «Академия», 2003
- Екжанова Е.А. Стребелева Е.А. Коррекционно-развивающее обучение и воспитание дошкольников с нарушением интеллекта. – М. Просвещение, 2001.
- Жукова Н.С. и др. Логопедия. Преодоление общего недоразвития речи у дошкольников: Кн. Для логопеда / Н.С. Жукова, Е.М. Мастюкова, Т.Б. Филичева. Екатеринбург: Изд-во АРД ЛТД, 1999.
- Забрамная С.Д. Практический материал для проведения психолого-педагогического обследования детей: пособие для психол.-мед.-пед. комис. — М.: Гуманитар, изд. Центр ВЛАДОС, 2005
- Каше Г.А., Филичева Т.Б. Программа обучения детей с недоразвитием фонетического строя речи (в подготовительной к школе группе). – М.: «Просвещение», 1978.
- Коноваленко В.В., Коноваленко С.В. Фронтальные логопедические занятия в подготовительной группе для детей с фонетико-фонематическим недоразвитием. 2 период. Пособие для логопедов. – 2-е изд. – М.: «ГНОМ-ПРЕСС», 1999
- Коррекционно-развивающая работа с детьми раннего и младшего дошкольного возраста / Иванова А.Е., Кравец О.Ю., Рыбкина И.А. и др.; Под ред. Н.В. Серебряковой. – СПб.: КАРО, 2008.
- Мазанова Е.В. Обследование речи детей 3-4 лет с ЗРР. Методические указания и картинный материал для проведения обследования во 2-й младшей группе ДОУ / Е.В. – Мазанова. – М.: Издательство ГНОМ, 2014
- Мазанова Е.В. Обследование речи детей 5 – 6 лет с ОНР. Методические указания и картинный материал для проведения обследования в старшей группе ДОУ / Е.В. -Мазанова. – М.: Издательство ГНОМ, 2014
- Мазанова Е.В. Обследование речи детей 5 – 6 лет с ОНР. Речевая карта для проведения обследования в старшей группе ДОУ. – М.: ООО «Издательство ГНОМ», 2014
- Мазанова Е.В. Обследование речи детей 6 – 7 лет с ОНР. Речевая карта для проведения обследования в подготовительной к школе группе ДОУ. – М.: ООО «Издательство ГНОМ», 2014

- Морозова И.А., Пушкарева М.А. Подготовка к обучению грамоте. Конспекты занятий. Для работы с детьми 6 – 7 лет с ЗПР. – М.: Мозаика-синтез, 2010
- Морозова И.А., Пушкарева М.А. Развитие речевого восприятия. Конспекты занятий. Для работы с детьми 5 – 6 лет с ЗПР. – М.: Мозаика-синтез, 2009
- Морозова И.А., Пушкарева М.А. Фонематика. Конспекты занятий. Для работы с детьми 4 – 5 лет с ЗПР. – М.: Мозаика-синтез, 2010
- Нижегородцева Н.В., Шадриков В.Д. Психолого-педагогическая готовность ребенка к школе: Пособие для практических психологов, педагогов и родителей. – М.: Гуманит. Изд. Центр ВЛАДОС, 2001
- Нищева Н.В. Конспекты подгрупповых логопедических занятий в группе компенсирующей направленности ДОО для детей с тяжелыми нарушениями речи (ОНР) с 6 до 7 лет. Сентябрь – январь. – СПб.: ООО «Издательство «Детство-пресс», 2015.
- Павлова Н.Н., Руденко Л.Г. Экспресс-диагностика в детском саду: Комплект материалов для педагогов-психологов детских дошкольных образовательных учреждений. – М.: Генезис, 2008
- Парциальная образовательная программа для работы с детьми 3 – 4 лет с ЗПР / авт.-сост. А.Н. Засыпкина, В.Ф. Овсиенко. – Волгоград: Учитель, 2014
- Подготовка детей к школе с задержкой психического развития. Книга 1 / Под общей ред. С.Г. Шевченко. – М.: Школьная Пресса, 2003
- Подготовка к школе с задержкой психического развития. Книга 1/ Под общей ред. С.Г. Шевченко. – М.: Школьная Пресса, 2003.
- Программа воспитания и обучения дошкольников с интеллектуальной недостаточностью – СПб.: Издательство «Союз», 2003.
- Психолог в дошкольном учреждении: Методические рекомендации к практической деятельности / Под ред. Л.А. Венгера. – М.: Издательство «ГНОМ и Д», 2010
- Психолого-педагогическая диагностика: Учеб. Пособие для студ. Высш. Пед. учеб. Заведений / И.Ю. Левченко, С.Д. Забрамная, Т.А. Добровольская и др.; Под ред. И.Ю. Левченко, С.Д. Забрамной. – М.: Издательский центр «Академия», 2003
- Роньжина А.С. Занятия психолога с детьми 2-4 лет в период адаптации к дошкольному учреждению. – М.: Книголюб, 2003
- Семаго Н.Я., Семаго М.М. Диагностический альбом для оценки развития познавательной деятельности ребенка. Дошкольный и младший школьный возраст. – М.: Айрис-пресс, 2005
- Система работы со старшими дошкольниками с задержкой психического развития в условиях дошкольного образовательного учреждения. Программно-методическое пособие / Под общей редакцией Т.Г. Неретиной. – М.: Баласс, Изд. Дом РАО, 2004
- Скрининг-обследование готовности к школьному обучению / Сост. Семаго Н.Я., Семаго М.М., 2014
- Справочник педагога-психолога, 2011

- Филичева Т.Б., Туманова Т.В. Дети с фонетико-фонематическим недоразвитием. – М.: «Гном-Пресс», 2006
- Филичева Т.Б., Чиркина Г.В. Программа логопедической работы по преодолению фонетико-фонематического нарушения речи у детей. – М.: «Просвещение», 1986
- Филичева Т.Б., Чиркина Г.В., Туманова Т.В. и др. Программа логопедической работы по преодолению общего недоразвития речи. – М.: «Просвещение», 2008
- Чиркова И.И. Психологическая служба в детском саду: Учебное пособие для психологов и специалистов дошкольного образования. – М.: Педагогическое общество России, 2000
- Яковлева Н.Г. Психологическая помощь дошкольнику. – СПб.: Валери СПЛ; М.: ТЦ Сфера, 2002

Описание используемых специальных методов, методических пособий и дидактических материалов для детей с ограниченными возможностями здоровья

В образовательной организации имеется методическое обеспечение, включающее в себя все необходимые педагогам методические пособия, дидактический материал, дидактические настольно-печатные игры; картотеки подвижных игр, упражнений, пальчиковой, мимической, дыхательной, артикуляционной гимнастики; методические материалы для родителей.

При планировании работы используются наиболее доступные методы: наглядные, практические, словесные, индивидуальные.

Педагоги используют разнообразные современные специальные технологии и эффективные методы, приёмы, средства коррекционно-развивающей работы (в том числе компьютерные, синтеза элементов песочной терапии, арт-терапии). В работе с детьми с ОВЗ используются здоровьесберегающие технологии: биоэнергопластика; артикуляционная гимнастика; логопедический массаж; логопедическая ритмика; кинезиологические упражнения; алфавит телодвижений (С.И. Веневцев); дыхательная гимнастика; пальчиковая гимнастика.

В дополнение к традиционным методам воздействия, помогающим в достижении максимально возможных успехов, и являются эффективным средством коррекции – логопедический массаж: классический, зондовый, точечный, зрительная гимнастика. В качестве нетрадиционных средств развития артикуляционной моторики активно используются упражнения с шариком, с ложкой, с бинтом, при автоматизации звуков эффективно работают элементы сужок терапии. С целью нормализации мышечного тонуса каждое занятие начинается с дыхательных и расслабляющих упражнений. Применение на занятиях психо-гимнастики, релаксационных упражнений, психофизической гимнастики помогает снять повышенное мышечное напряжение, улучшает работу лицевых мышц.

Такой подход предусматривает оптимальную коррекцию речевых дефектов, развитие психических функций, укрепление здоровья детей через применение индивидуального подхода к каждому ребенку.

Описание проведения групповых и индивидуальных коррекционных занятий с детьми с ограниченными возможностями здоровья

С детьми с ОВЗ, имеющими тяжелые нарушения речи и посещающие группу комбинированной направленности для детей 5 – 6 лет, учителем-логопедом проводятся подгрупповые коррекционные занятия по понедельникам, вторникам, средам, пятницу. В четверг учитель-логопед проводит только индивидуальную работу с детьми через индивидуальные занятия с детьми в присутствии родителей или консультирование родителей во второй половине дня. Все остальное время в сетке работы учителя-логопеда занимает индивидуальная работа с детьми. Длительность занятий не превышает 20 минут.

С детьми с ОВЗ, имеющими тяжелые нарушения речи и посещающие группу комбинированной направленности для детей 6 – 7 лет, учитель-логопед проводит 4 подгрупповых логопедических занятия по 25 минут. В четверг учитель-логопед проводит только индивидуальную работу с детьми через индивидуальные занятия с детьми в присутствии родителей или консультирование родителей во второй половине дня. Все остальное время в сетке работы учителя-логопеда занимает индивидуальная работа с детьми.

Индивидуальные занятия направлены на развитие и поддержку способностей ребенка в соответствии с его возможностями. Они строятся на оценке достижений ребенка и определения зоны его ближайшего развития.

Специалисты образовательной организации оказывают консультативную и методическую поддержку.

Осуществление квалифицированной коррекции нарушений развития детей с ограниченными возможностями здоровья

Коррекционно-развивающая работа включает:

- выбор оптимальных для развития ребёнка с ОВЗ коррекционных программ/методик, методов и приёмов обучения в соответствии с его особыми образовательными потребностями;
- организацию и проведение специалистами индивидуальных и групповых коррекционно-развивающих занятий, необходимых для преодоления нарушений развития и трудностей обучения;
- системное воздействие на познавательную деятельность ребёнка в динамике образовательного процесса, направленное на формирование предпосылок к учебной деятельности и коррекцию отклонений в развитии;
- коррекцию и развитие высших психических процессов;
- развитие эмоционально-волевой и личностной сфер ребёнка и психокоррекцию его поведения;
- социальную защиту ребёнка в случаях неблагоприятных условий жизни при психотравмирующих обстоятельствах;
- снятие симптомов тревожности, снятие психического напряжения с помощью элементов игровой терапии.

Обеспечение коррекции нарушений развития детей-инвалидов оказание им квалифицированной помощи в освоении Программы предусматривает тесное взаимодействие всех участников образовательного процесса.

Воспитатель:

- принимает участие в разработке и реализации адаптированной образовательной Программы с учетом индивидуальной программы реабилитации ребенка-инвалида, выдаваемой федеральными государственными учреждениями медико-социальной экспертизы;

- осуществляет планирование и проведение занятий со всей группой детей, включая ребенка-инвалида;

- осуществляет организацию совместной деятельности всех обучающихся (воспитанников) группы, включая ребенка-инвалида;

- обеспечивает индивидуальный подход к ребенку-инвалиду с учетом рекомендаций специалистов;

- консультирует родителей (законных представителей) ребенка-инвалида по вопросам воспитания ребенка в семье.

Музыкальный руководитель:

- принимает участие в разработке и реализации адаптированной образовательной Программы с учетом индивидуальной программы реабилитации ребенка-инвалида, выдаваемой федеральными государственными учреждениями медико-социальной экспертизы;

- развивает музыкальные способности, эмоциональную сферу и творческую деятельность обучающихся (воспитанников), в том числе ребенка-инвалида;

- осуществляет взаимодействие с педагогическим персоналом по вопросам организации совместной деятельности всех детей на занятиях с учетом ребенка-инвалида, праздниках, развлечениях, утренниках и т.д.;

- консультирует родителей по использованию в воспитании ребенка-инвалида музыкальных средств.

Педагог – психолог:

- принимает участие в разработке и реализации адаптированной образовательной Программы с учетом индивидуальной программы реабилитации ребенка-инвалида, выдаваемой федеральными государственными учреждениями медико-социальной экспертизы;

- осуществляет планирование и проведение занятий как со всей группой, так и индивидуальных с ребенком-инвалидом;

- осуществляет индивидуальные коррекционно-развивающие занятия с ребенком-инвалидом;

- консультирует родителей (законных представителей) ребенка-инвалида по вопросам воспитания в семье;

- консультирует педагогов по вопросам организации взаимодействия с ребенком-инвалидом;

- создает условия и благоприятный микроклимат в образовательной организации, для облегчения адаптации ребенка-инвалида, его успешной социализации;

- проводит углубленную диагностику различных сфер развития ребенка-инвалида.

Инструктор по физической культуре:

- принимает участие в разработке и реализации адаптированной образовательной Программы с учетом индивидуальной программы реабилитации

ребенка-инвалида, выдаваемой федеральными государственными учреждениями медико-социальной экспертизы;

- развивает физические способности, координацию движений, выносливость, в том числе ребенка-инвалида;

- осуществляет взаимодействие с педагогическим персоналом по вопросам организации совместной деятельности всех детей на занятиях с учетом ребенка-инвалида, праздниках, развлечениях, утренниках и т.д.;

- консультирует родителей по использованию в воспитании ребенка-инвалида музыкальных средств.

Диагностические задачи: уточнение, подтверждение, либо изменение оценки уровня и особенностей развития ребенка, его поведения, критичности, адекватности в ситуации, развития коммуникативной, когнитивной и эмоционально-аффективных сфер в соответствии с его возрастом; оценка ресурсных возможностей ребенка, в том числе особенностей его работоспособности и темпа деятельности. На основе этого педагог-психолог определяет направления своей коррекционной деятельности: последовательность проведения коррекционных мероприятий, форму проведения занятий.

Программа обеспечивает коррекцию нарушений развития детей с тяжелой речевой патологией (первым, вторым, третьим, четвертым уровнями речевого развития при общем недоразвитии речи), и оказание им квалифицированной помощи в освоении Программы в группах комбинированной направленности для детей 5 – 6 лет и 6 – 7 лет.

Логопедическая работа по коррекции общего недоразвития речи выстраивается дифференцированно, с учетом уровня речевого развития.

Основными направлениями при общем недоразвитии речи первого уровня являются: развитие понимания обращенной речи, активизация самостоятельной речевой активности детей и неречевых процессов (внимания, памяти, мышления) особое внимание обращается на грамматическую сторону речи.

При общем недоразвитии речи второго уровня ведется работа над развитием речевой активности и понимания речи, лексико-грамматических средств языка, фразовой речи, уточнением звукопроизношения и вызыванием отсутствующих звуков.

На логопедических занятиях по коррекции общего недоразвития речи третьего уровня проводится развитие связной речи, совершенствование лексико-грамматической стороны речи, закрепление правильного звукопроизношения и фонематического восприятия. На этом этапе уделяется внимание подготовке детей к усвоению грамоты.

Целью логопедической коррекции при общем недоразвитии речи четвертого уровня служит достижение детьми возрастной нормы устной речи, необходимой для успешного школьного обучения. Для этого совершенствуются и закрепляются произносительные умения, фонематические процессы, лексико-грамматическая сторона речи, развернутая фразовая речь; развивается графо-моторные навыки и первичные навыки чтения и письма.

Структуру речевого дефекта при дизартрии составляет нарушение всех произносительной стороны речи. При коррекции дизартрии используется комплексный подход, который включает в себя три блока: медицинский, психолого-педагогический, логопедическая работа.

Алалия – медико-психолого-педагогическая проблема. При коррекции данной речевой патологии ведется системная работа над речью и личностью в целом, при этом учитываются закономерности развития речевой функции в онтогенезе и закономерности строения языка. Эффективной логопедической работой может быть только в том случае, если она проводится комплексно на фоне активного медикаментозного лечения.

Процесс коррекции в первую очередь направлен на создание механизмов речевой деятельности: формируется мотив, коммуникативное намерение, внутренняя программа высказывания, его лексическая разверстка, отбор лексико-грамматических средств, грамматическое структурирование.

Речь совершенствуется в комплексе с развитием сенсорных и общедвигательных возможностей. Преодолеваются не только речевые, но и неречевые нарушения; развиваются процессы анализа, синтеза, внимания, восприятия, обобщения, противопоставления, которые в совокупности составляют необходимый фундамент для речевого развития. Коррекционная работа проходит поэтапно.

Система обучения детей дошкольного возраста с ФФНР включает коррекцию звукопроизношения, формирование фонематического восприятия, подготовку к обучению грамоте. Коррекционное обучение также предусматривает овладение ребенком на данном возрастном этапе, определенным кругом знаний об окружающем мире и соответствующим объемом словаря. Учитель-логопед и воспитатель, осуществляя коррекционное обучение совместно, учитывают закономерности процесса овладения звуковой стороной речи в норме.

Освоение Программы осуществляется с учетом возрастных и индивидуальных особенностей и особых образовательных потребностей.

По результатам освоения Программы проводится педагогическая диагностика на основе положения «О педагогической диагностике (оценке индивидуального развития детей, связанной с оценкой эффективности педагогических действий и лежащей в основе их дальнейшего планирования)» 2 раза в год.

Эффективность освоения ребенком Программы проводится с целью выявления недостатков в педагогической работе и построения траектории индивидуального развития ребенка. Результаты освоения Программы анализируются через заполнение карты развития ребенка, предполагающее применение различных методов оценки: наблюдение за ребенком, несложные эксперименты (в виде отдельных поручений ребенку, проведения дидактических игр, предложения небольших заданий, беседы и т.д.). В карте отражены основополагающие линии развития ребенка в соответствии с индивидуальной программой реабилитации ребенка-инвалида.

В группах комбинированной направленности для детей 5 – 6 лет и 6 – 7 лет, имеющими тяжелые нарушения речи, в период с 01 по 15 сентября отводится учителем-логопедом для сбора анамнеза, индивидуальной работы с детьми, совместной деятельности с детьми в режимных моментах, составления и обсуждения со всеми специалистами образовательной организации плана работы с детьми с ОВЗ на учебный год.

Обязательным условием успешной организации работы с детьми ОВЗ, детьми-инвалидами является взаимодействие с другими детьми, что способствует формированию социальных навыков общения и взаимодействия. Педагоги

включают детей во взаимодействие с другими детьми через организацию игровой, исследовательской и других видов детской деятельности. Дети, выполняя общие задания, учатся находить совместные решения, разрешать конфликты. На уровне образовательной организации, дети с ОВЗ и ребенок-инвалид, вовлечены во все мероприятия: конкурсы, проектную деятельность, праздники, соревнования и т.д.

2.3.2 Особенности развития и специфические образовательные потребности детей с ОВЗ

В образовательной практике определяются нижеследующие категории целевых групп обучающихся для оказания им адресной психологической помощи и включения их в программы психолого-педагогического сопровождения:

1) нормотипичные дети с нормативным кризисом развития;

2) обучающиеся с АОП: с ОВЗ и (или) инвалидностью, получившие статус в порядке, установленном законодательством Российской Федерации; Проанализировав психологические особенности детей Учреждения, отмечается, что 97% воспитанников развиваются в соответствии с возрастными нормами. В общем, по дошкольному учреждению в массовом порядке тревожных детей не много и если встречаются отдельные случаи, это зависит от характера запроса и работы с ним, к таким случаям относятся: развод родителей, посттравматические ситуации (ПТРС), проблемы детско-родительских отношений в семье. Эмоционально неустойчивые и обидчивые дети составляют не большой процент от общего количества детей, и данные проявления являются для педагога – психолога значимыми в коррекционно-развивающей работе. С детьми данных категорий проводятся мероприятия по комплексной психологической и педагогической коррекции, работа с детьми строится индивидуально. Педагог чаще хвалит детей, избегает завышенных или заниженных требований, использует на занятиях элементы игры и соревнования, игнорирует негативные поступки и поощряет позитивные, большие задания разбивает на последовательные части, контролируя каждое, строит образовательную деятельность на положительных эмоциях, способствует снижению агрессии, терпеливо обучает необходимым социальным нормам и навыкам общения.

Индивидуальные особенности детей с ограниченными возможностями здоровья (с тяжелым нарушением речи)

В группе комбинированной направленности с 6-7 летнего возраста находятся дети со следующим диагнозом: ОНР I.

Общее недоразвитие речи рассматривается как системное нарушение речевой деятельности, сложные речевые расстройства, при которых у детей нарушено формирование всех компонентов речевой системы, касающихся и звуковой, и смысловой сторон, при нормальном слухе и сохранном интеллекте. Речевая недостаточность при общем недоразвитии речи у дошкольников может варьироваться от полного отсутствия речи до развернутой речи с выраженными проявлениями лексико-грамматического и фонетико-фонематического недоразвития. При первом уровне речевого развития речевые средства ребенка ограничены, активный словарь практически не сформирован и состоит из звукоподражаний, звукокомплексов, лепетных слов. Высказывания сопровождаются жестами и мимикой. Характерна многозначность употребляемых слов, когда одни и те же лепетные слова используются для обозначения разных предметов, явлений, действий. Возможна замена названий предметов названиями действий и наоборот. В активной речи преобладают корневые слова, лишённые флексий. Пассивный

словарь шире активного, но тоже крайне ограничен. Практически отсутствует понимание категории числа существительных и глаголов, времени, рода, падежа. Произношение звуков носит диффузный характер. Фонематическое развитие находится в зачаточном состоянии. Ограничена способность восприятия и воспроизведения слоговой структуры слова.

2.4. Особенности образовательной деятельности разных видов и культурных практик (п.24.ФОО ДО)

Образовательная деятельность в ДОО включает:

- образовательную деятельность, осуществляемую в процессе организации различных видов детской деятельности;

- образовательную деятельность, осуществляемую в ходе режимных процессов; самостоятельную деятельность детей;

- взаимодействие с семьями детей по реализации образовательной программы ДО.

Образовательная деятельность организуется как совместная деятельность педагога и детей, самостоятельная деятельность детей. В зависимости от решаемых образовательных задач, желаний детей, их образовательных потребностей, педагог может выбрать один или несколько вариантов совместной деятельности:

1) совместная деятельность педагога с ребенком, где, взаимодействуя с ребенком, он выполняет функции педагога: обучает ребенка чему-то новому;

2) совместная деятельность ребенка с педагогом, при которой ребенок и педагог - равноправные партнеры;

3) совместная деятельность группы детей под руководством педагога, который на правах участника деятельности на всех этапах ее выполнения (от планирования до завершения) направляет совместную деятельность группы детей;

4) совместная деятельность детей со сверстниками без участия педагога, но по его заданию. Педагог в этой ситуации не является участником деятельности, но выступает в роли ее организатора, ставящего задачу группе детей, тем самым, актуализируя лидерские ресурсы самих детей;

5) самостоятельная, спонтанно возникающая, совместная деятельность детей без всякого участия педагога. Это могут быть самостоятельные игры детей (сюжетно-ролевые, режиссерские, театрализованные, игры с правилами, музыкальные и другое), самостоятельная изобразительная деятельность по выбору детей, самостоятельная познавательно-исследовательская деятельность (опыты, эксперименты и другое).

Организуя различные виды деятельности, педагог учитывает опыт ребенка, его субъектные проявления (самостоятельность, творчество при выборе содержания деятельности и способов его реализации, стремление к сотрудничеству с детьми, инициативность и желание заниматься определенным видом деятельности). Эту информацию педагог может получить в процессе наблюдения за деятельностью детей в ходе проведения педагогической диагностики. На основе полученных результатов организуются разные виды деятельности, соответствующие возрасту детей. В процессе их организации педагог создает условия для свободного выбора детьми деятельности, оборудования, участников совместной деятельности, принятия детьми решений, выражения своих чувств и мыслей, поддерживает детскую инициативу и самостоятельность, устанавливает правила взаимодействия детей.

Педагог использует образовательный потенциал каждого вида деятельности для решения задач воспитания, обучения и развития детей.

Все виды деятельности взаимосвязаны между собой, часть из них органично включается в другие виды деятельности (например, коммуникативная, познавательно-исследовательская). Это обеспечивает возможность их интеграции в процессе образовательной деятельности.

Игра занимает центральное место в жизни ребенка, являясь преобладающим видом его самостоятельной деятельности. В игре закладываются основы личности ребенка, развиваются психические процессы, формируется ориентация в отношениях между людьми, первоначальные навыки кооперации. Играя вместе, дети строят свои взаимоотношения, учатся общению, проявляют активность и инициативу и другое. Детство без игры и вне игры не представляется возможным.

Игра в педагогическом процессе выполняет различные функции: обучающую, познавательную, развивающую, воспитательную, социокультурную, коммуникативную, эмоциогенную, развлекательную, диагностическую, психотерапевтическую и другие.

В образовательном процессе игра занимает особое место, выступая как форма организации жизни и деятельности детей, средство разностороннего развития личности; метод или прием обучения; средство саморазвития, самовоспитания, самообучения, саморегуляции. Отсутствие или недостаток игры в жизни ребенка приводит к серьезным проблемам, прежде всего, в социальном развитии детей.

Учитывая потенциал игры для разностороннего развития ребенка и становления его личности, педагог максимально использует все варианты ее применения в ДО.

Образовательная деятельность в режимных процессах имеет специфику и предполагает использование особых форм работы в соответствии с реализуемыми задачами воспитания, обучения и развития ребенка. Основная задача педагога в утренний отрезок времени состоит в том, чтобы включить детей в общий ритм жизни ДОО, создать у них бодрое, жизнерадостное настроение.

Образовательная деятельность, осуществляемая в утренний отрезок времени, включает в себя:

игровые ситуации, индивидуальные игры и игры небольшими подгруппами (сюжетно-ролевые, режиссерские, дидактические, подвижные, музыкальные и другие);

беседы с детьми по их интересам, развивающее общение педагога с детьми (в том числе в форме утреннего и вечернего круга), рассматривание картин, иллюстраций;

практические, проблемные ситуации, упражнения (по освоению культурно-гигиенических навыков и культуры здоровья, правил и норм поведения и другие);

наблюдения за объектами и явлениями природы, трудом взрослых;

трудовые поручения и дежурства (сервировка стола к приему пищи, уход за комнатными растениями и другое);

индивидуальную работу с детьми в соответствии с задачами разных образовательных областей;

продуктивную деятельность детей по интересам детей (рисование, конструирование, лепка и другое);

оздоровительные и закаливающие процедуры, здоровьесберегающие мероприятия, двигательную деятельность (подвижные игры, гимнастика и другое).

Согласно требованиям СанПиН 1.2.3685-21 в режиме дня предусмотрено время для проведения занятий.

Занятие рассматривается как дело, занимательное и интересное детям, развивающее их; как деятельность, направленная на освоение детьми одной или нескольких образовательных областей, или их интеграцию с использованием разнообразных форм и методов работы, выбор которых осуществляется педагогам самостоятельно. Занятие является формой организации обучения, наряду с экскурсиями, дидактическими играми, играми-путешествиями и другими. Оно может проводиться в виде образовательных ситуаций, тематических событий, проектной деятельности, проблемно-обучающих ситуаций, интегрирующих содержание образовательных областей, творческих и исследовательских проектов и так далее. В рамках отведенного времени педагог может организовывать образовательную деятельность с учетом интересов, желаний детей, их образовательных потребностей, включая детей дошкольного возраста в процесс сотворчества, содействия, сопереживания. При организации занятий педагог использует опыт, накопленный при проведении образовательной деятельности в рамках сформировавшихся подходов. Время проведения занятий, их продолжительность, длительность перерывов, суммарная образовательная нагрузка для детей дошкольного возраста определяются СанПиН 1.2.3685-21.

Введение термина "занятие" не означает регламентацию процесса. Термин фиксирует форму организации образовательной деятельности. Содержание и педагогически обоснованную методику проведения занятий педагог выбирает самостоятельно.

Образовательная деятельность, осуществляемая во время прогулки, включает:

- наблюдения за объектами и явлениями природы, направленные на установление разнообразных связей и зависимостей в природе, воспитание отношения к ней;
- подвижные игры и спортивные упражнения, направленные на оптимизацию режима двигательной активности и укрепление здоровья детей;
- экспериментирование с объектами неживой природы;
- сюжетно-ролевые и конструктивные игры (с песком, со снегом, с природным материалом);
- элементарную трудовую деятельность детей на участке ДОО;
- свободное общение педагога с детьми, индивидуальную работу;
- проведение спортивных праздников (при необходимости).

Образовательная деятельность, осуществляемая во вторую половину дня, включает в себя:

элементарную трудовую деятельность детей (уборка групповой комнаты; ремонт книг, настольно-печатных игр; стирка кукольного белья; изготовление игрушек-самоделок для игр малышей);

проведение зрелищных мероприятий, развлечений, праздников (кукольный, настольный, теневой театры, игры-драматизации; концерты; спортивные, музыкальные и литературные досуги и другое);

игровые ситуации, индивидуальные игры и игры небольшими подгруппами (сюжетно-ролевые, режиссерские, дидактические, подвижные, музыкальные и другие);

опыты и эксперименты, практико-ориентированные проекты, коллекционирование и другое;

чтение художественной литературы, прослушивание аудиозаписей лучших образцов чтения, рассматривание иллюстраций, просмотр мультфильмов и так далее;

слушание и исполнение музыкальных произведений, музыкально-ритмические движения, музыкальные игры и импровизации;

организация и (или) посещение выставок детского творчества, изобразительного искусства, мастерских; просмотр репродукций картин классиков и современных художников и другого;

индивидуальную работу по всем видам деятельности и образовательным областям;

работу с родителями (законными представителями).

Для организации самостоятельной деятельности детей в группе создаются различные центры активности (игровой, литературный, спортивный, творчества, познания и другое). Самостоятельная деятельность предполагает самостоятельный выбор ребенком ее содержания, времени, партнеров. Педагог направляет и поддерживает свободную самостоятельную деятельность детей (создает проблемно-игровые ситуации, ситуации общения, поддерживает познавательные интересы детей, изменяет предметно-развивающую среду и другое).

Во вторую половину дня педагог организует культурные практики. Они расширяют социальные и практические компоненты содержания образования, способствуют формированию у детей культурных умений при взаимодействии со взрослым и самостоятельной деятельности. Ценность культурных практик состоит в том, что они ориентированы на проявление детьми самостоятельности и творчества, активности и инициативности в разных видах деятельности, обеспечивают их продуктивность.

К культурным практикам относят игровую, продуктивную, познавательно-исследовательскую, коммуникативную практики, чтение художественной литературы.

Культурные практики предоставляют ребенку возможность проявить свою субъектность с разных сторон, что, в свою очередь, способствует становлению разных видов детских инициатив:

в игровой практике ребенок проявляет себя как творческий субъект (творческая инициатива);

в продуктивной - созидающий и волевой субъект (инициатива целеполагания);

в познавательно-исследовательской практике - как субъект исследования (познавательная инициатива);

коммуникативной практике - как партнер по взаимодействию и собеседник (коммуникативная инициатива);

чтение художественной литературы дополняет развивающие возможности других культурных практик детей дошкольного возраста (игровой, познавательно-исследовательской, продуктивной деятельности).

Тематику культурных практик педагогу помогают определить детские вопросы, проявленный интерес к явлениям окружающей действительности или предметам, значимые события, неожиданные явления, художественная литература и другое.

В процессе культурных практик педагог создает атмосферу свободы выбора, творческого обмена и самовыражения, сотрудничества взрослого и детей. Организация культурных практик предполагает подгрупповой способ объединения детей.

Во всех группах образовательной организации в рамках программы «Здоровячок» реализуются культурные практики здоровьесберегающей организации.

Реализация данной практики заключается в подборе материалов занятий, ориентированных на профилактику детей и осуществляется в совместной деятельности педагога с детьми через организацию дыхательной гимнастики, пальчиковой гимнастики, массажа и самомассажа, и других нетрадиционных форм физкультурно-спортивно-оздоровительной работы. Данная практика позволяет детям чувствовать себя комфортно, уверенно, получить удовольствие от выполняемой деятельности.

2.5 Способы и направления поддержки детской инициативы (п.25 ФООП ДО)

Для поддержки детской инициативы педагог поощряет свободную самостоятельную деятельность детей, основанную на детских интересах и предпочтениях. Появление возможности у ребенка исследовать, играть, лепить, рисовать, сочинять, петь, танцевать, конструировать, ориентируясь на собственные интересы, позволяет обеспечить такие важные составляющие эмоционального благополучия ребенка ДОО как уверенность в себе, чувство защищенности, комфорта, положительного самоощущения.

Наиболее благоприятными отрезками времени для организации свободной самостоятельной деятельности детей является утро, когда ребенок приходит в ДОО и вторая половина дня.

Любая деятельность ребенка в ДОО протекает в форме самостоятельной инициативной деятельности:

- самостоятельная исследовательская деятельность и экспериментирование;
- свободные сюжетно-ролевые, театрализованные, режиссерские игры;
- игры - импровизации и музыкальные игры;
- речевые и словесные игры, игры с буквами, слогами, звуками;
- логические игры, развивающие игры математического содержания;
- самостоятельная деятельность в книжном уголке;
- самостоятельная изобразительная деятельность, конструирование;
- самостоятельная двигательная деятельность, подвижные игры, выполнение ритмических и танцевальных движений.

Условия поддержки детской инициативы:

- уделяем внимание развитию детского интереса к окружающему миру, поощряем желание ребенка получать новые знания и умения, осуществляем

деятельностные пробы в соответствии со своими интересами, задаем познавательные вопросы;

- организовываем ситуации, способствующие активизации личного опыта ребенка в деятельности, побуждающие детей к применению знаний, умений при выборе способов деятельности;

- расширяем и усложняем в соответствии с возможностями и особенностями развития детей область задач, которые ребенок способен и желает решить самостоятельно, уделяем внимание таким задачам, которые способствуют активизации у ребенка творчества, сообразительности, поиска новых подходов;-

- поощряем проявление детской инициативы в течение всего дня пребывания ребенка в ДОО, используя приемы поддержки, одобрения, похвалы;

- создаем условия для развития произвольности в деятельности, используем игры и упражнения, направленные на тренировку волевых усилий, поддержку готовности и желания ребенка преодолевать трудности, доводит деятельность до результата;

- поощряем и поддерживаем желание детей получить результат деятельности, обращаем внимание на важность стремления к качественному результату, подсказываем ребенку, проявляющему небрежность и равнодушие к результату, как можно довести дело до конца, какие приемы можно использовать, чтобы проверить качество своего результата;

- внимательно наблюдаем за процессом самостоятельной деятельности детей, в случае необходимости оказываем детям помощь, но стремимся к ее дозированию. Если ребенок испытывает сложности при решении уже знакомой ему задачи, когда изменилась обстановка или иные условия деятельности, то целесообразно и достаточно используем приемы наводящих вопросов, активизируем собственную активность и смекалку ребенка, намекаем, советуем вспомнить, как он действовал в аналогичном случае;

- поддерживаем у детей чувство гордости и радости от успешных самостоятельных действий, подчеркиваем рост возможностей и достижений каждого ребенка, побуждаем к проявлению инициативы и творчества через использование приемов похвалы, одобрения, восхищения.

В возрасте 3 - 4 лет у ребенка активно проявляется потребность в общении со взрослым, ребенок стремится через разговор с педагогом познать окружающий мир, узнать об интересующих его действиях, сведениях. Поэтому ребенок задает различного рода вопросы. Важно поддержать данное стремление ребенка, поощрять познавательную активность детей младшего дошкольного возраста, использовать педагогические приемы, направленные на развитие стремлений ребенка наблюдать, сравнивать предметы, обследовать их свойства и качества. Педагогу важно проявлять внимание к детским вопросам, поощрять и поддерживать их познавательную активность, создавать ситуации, побуждающие ребенка самостоятельно искать решения возникающих проблем, осуществлять деятельностные пробы. При проектировании режима дня педагог уделяет особое внимание организации вариативных активностей детей, чтобы ребенок получил возможность участвовать в разнообразных делах: в играх, в экспериментах, в рисовании, в общении, в творчестве (имитации, танцевальные импровизации и тому подобное), в двигательной деятельности.

С четырех - пяти лет у детей наблюдается высокая активность. Данная потребность ребенка является ключевым условием для развития самостоятельности во всех сферах его жизни и деятельности. Педагогу важно обращать особое внимание на освоение детьми системы разнообразных исследовательских действий, приемов простейшего анализа, сравнения, умения наблюдать для поддержки самостоятельности в познавательной деятельности. Педагог намеренно насыщает жизнь детей проблемными практическими и познавательными ситуациями, в которых детям необходимо самостоятельно применить освоенные приемы. Всегда необходимо доброжелательно и заинтересованно относиться к детским вопросам и проблемам, быть готовым стать партнером в обсуждении, поддерживать и направлять детскую познавательную активность, уделять особое внимание доверительному общению с ребенком. В течение дня педагог создает различные ситуации, побуждающие детей проявить инициативу, активность, желание совместно искать верное решение проблемы. Такая планомерная деятельность способствует развитию у ребенка умения решать возникающие перед ними задачи, что способствует развитию самостоятельности и уверенности в себе. Педагог стремится создавать такие ситуации, в которых дети приобретают опыт дружеского общения, совместной деятельности, умений командной работы. Это могут быть ситуации волонтерской направленности: взаимной поддержки, проявления внимания к старшим, заботы о животных, бережного отношения к вещам и игрушкам.

Важно, чтобы у ребенка всегда была возможность выбора свободной деятельности, поэтому атрибуты и оборудование для детских видов деятельности достаточно разнообразные и постоянно меняются (смена примерно раз в два месяца).

Дети пяти - семи лет имеют яркую потребность в самоутверждении и признании со стороны взрослых. Поэтому педагог обращает внимание на те педагогические условия, которые развивают детскую самостоятельность, инициативу и творчество. Для этого педагог создает ситуации, активизирующие желание детей применять свои знания и умения, имеющийся опыт для самостоятельного решения задач. Он регулярно поощряет стремление к самостоятельности, старается определять для детей все более сложные задачи, активизируя их усилия, развивая произвольные умения и волю, постоянно поддерживает желание преодолевать трудности и поощряет ребенка за стремление к таким действиям, нацеливает на поиск новых, творческих решений возникших затруднений.

Способы поддержки детской инициативы:

- не следует сразу помогать ребенку, если он испытывает затруднения решения задачи, важно побуждать его к самостоятельному решению, подбадривать и поощрять попытки найти решение. В случае необходимости оказания помощи ребенку, педагог стремится к ее минимизации: лучше дать совет, задать наводящие вопросы, активизировать имеющийся у ребенка прошлый опыт.

- у ребенка всегда должна быть возможность самостоятельного решения поставленных задач. При этом педагог помогает детям искать разные варианты решения одной задачи, поощряет активность детей в поиске, принимает любые предположения детей, связанные с решением задачи, поддерживает инициативу и

творческие решения, а также обязательно акцентирует внимание детей на качестве результата, их достижениях, одобряет и хвалит за результат, вызывает у них чувство радости и гордости от успешных самостоятельных, инициативных действий.

- особое внимание педагог уделяет общению с ребенком в период проявления кризиса семи лет: характерные для ребенка изменения в поведении и деятельности становятся поводом для смены стиля общения с ребенком. Важно уделять внимание ребенку, уважать его интересы, стремления, инициативы в познании, активно поддерживать стремление к самостоятельности. Дети седьмого года жизни очень чувствительны к мнению взрослых. Необходимо поддерживать у них ощущение своего взросления, вселять уверенность в своих силах.

- педагог акцентирует внимание на освоении ребенком универсальных умений организации своей деятельности и формировании у него основ целеполагания: поставить цель (или принять ее от педагога), обдумать способы ее достижения, осуществить свой замысел, оценить полученный результат с позиции цели. Задача развития данных умений ставится педагогом в разных видах деятельности. Педагог использует средства, помогающие детям планомерно и самостоятельно осуществлять свой замысел: опорные схемы, наглядные модели, пооперационные карты.

- создание творческих ситуаций в игровой, музыкальной, изобразительной деятельности и театрализации, в ручном труде также способствует развитию самостоятельности у детей. Сочетание увлекательной творческой деятельности и необходимости решения задачи и проблемы привлекает ребенка, активизирует его желание самостоятельно определить замысел, способы и формы его воплощения.

- педагог уделяет особое внимание обогащению РППС, обеспечивающей поддержку инициативности ребенка. В пространстве группы появляются предметы, побуждающие детей к проявлению интеллектуальной активности. Это могут быть новые игры и материалы, детали незнакомых устройств, сломанные игрушки, нуждающиеся в починке, зашифрованные записи, посылки, письма-схемы, новые таинственные книги и прочее. Разгадывая загадки, заключенные в таких предметах, дети учатся рассуждать, анализировать, отстаивать свою точку зрения, строить предположения, испытывают радость открытия и познания.

Часть, формируемая участниками образовательных отношений

Программа	Способы поддержки детской инициативы	Направления поддержки детской инициативы
«Здоровячок»	Создание условий для активной и осмысленной для ребенка игровой деятельности, где он приобретает новый социальный опыт, который становится его личным достоянием	Творческая инициатива - предполагает формирование здорового физически и морально, всесторонне развитого, инициативного и раскрепощенного, с развитым чувством собственного достоинства. Коммуникативная инициатива - предполагает включенность ребенка во взаимодействие со сверстниками и

		взрослым, где развиваются нравственные отношения между детьми, волевые качества личности.
--	--	---

2.6 Особенности взаимодействия педагогического коллектива с семьями обучающихся (п.26 ФОП ДО)

Важным условием реализации Программы является создание содружества «дети – педагоги - родители», в котором, все участники образовательных отношений влияют друг на друга, побуждая к саморазвитию, самореализации и самовоспитанию.

Главной особенностью взаимодействия педагогического коллектива с семьями воспитанников является дифференцированный подход. При выборе форм организации работы мы учитываем воспитательный климат и условия жизни каждой семьи, возраст родителей (законных представителей), социальный статус матери и отца, степень участия в воспитательном процессе, наличие желания воспитывать ребенка, уровень их подготовленности в вопросах воспитания и развития детей.

В группах для детей 2 – 3 лет и 3 – 4 лет, в рамках адаптации к условиям детского сада, организуются интегрированные детско-родительские игры. Задача данных мероприятий заключается в обеспечении психолого-педагогической поддержки семьи и повышение компетентности родителей и педагогов в вопросах успешной адаптации ребенка к условиям образовательной организации.

Встречи семей организуются в течение сентября – ноября, с участием воспитателей, педагога-психолога.

С семьями воспитанников 4-7 лет проводятся творческие мастерские, которыми выбирается та или иная тематика мероприятий. Предметная совместная деятельность в творческой мастерской помогает наладить эмоциональный контакт с родителями, улучшить детско-родительские отношения.

Задачи творческой мастерской:

1. Расширять представления членов семей воспитанников о творческой деятельности дошкольников, знакомить с искусством; приемами работы (традиционные и нетрадиционные) с различными материалами.

2. Развивать детско-родительские отношения на основе предметной совместной деятельности.

3. Развивать эмоциональную сферу детей (радоваться удачам других; ощущать чувство радости при дарении поделок, выполненных своими руками; развитие толерантности).

4. Установление эмоционального контакта между педагогами, родителями, детьми, взаимосвязи между поколениями.

Главными целями взаимодействия педагогического коллектива ДОО с семьями обучающихся дошкольного возраста являются:

- обеспечение психолого-педагогической поддержки семьи и повышение компетентности родителей (законных представителей) в вопросах образования,

охраны и укрепления здоровья детей младенческого, раннего и дошкольного возрастов;

- обеспечение единства подходов к воспитанию и обучению детей в условиях ДОО и семьи; повышение воспитательного потенциала семьи.

Достижение целей осуществляется через решение основных задач:

- информирование родителей (законных представителей) и общественности относительно целей ДО при помощи госпабликов в ВКонтакте и Одноклассниках, а также Сайта ДОО. Педагоги размещают видеоматериалы на актуальные темы по развитию и воспитанию детей, о мерах господдержки семьям, имеющим детей дошкольного возраста, а также об образовательной программе, реализуемой в ДОО;

- просвещение родителей (законных представителей), повышение их правовой, психолого-педагогической компетентности в вопросах охраны и укрепления здоровья, развития и образования детей;

- построение взаимодействия в форме сотрудничества и установления партнерских отношений с родителями (законными представителями) детей младенческого, раннего и дошкольного возраста для решения образовательных задач;

- вовлечение родителей (законных представителей) в образовательный процесс через группы в ВКонтакте, Вацап, информационные стенды.

Построение взаимодействия с родителями (законными представителями) придерживается следующих принципов:

- приоритет семьи в воспитании, обучении и развитии ребенка: в соответствии с Законом об образовании у родителей (законных представителей) обучающихся не только есть преимущественное право на обучение и воспитание детей, но именно они обязаны заложить основы физического, нравственного и интеллектуального развития личности ребенка;

- открытость: для родителей (законных представителей) доступна актуальная информация об особенностях пребывания ребенка в группе; каждому из родителей (законных представителей) предоставлен свободный доступ в ДОО; между педагогами и родителями (законными представителями) имеется обмен информацией об особенностях развития ребенка в ДОО и семье;

- взаимное доверие, уважение и доброжелательность во взаимоотношениях педагогов и родителей (законных представителей): при взаимодействии педагог придерживается этики и культурных правил общения, проявляет позитивный настрой на общение и сотрудничество с родителями (законными представителями); этично и разумно использует полученную информацию как со стороны педагогов, так и со стороны родителей (законных представителей) в интересах детей;

- индивидуально-дифференцированный подход к каждой семье: при взаимодействии учитываются особенности семейного воспитания, потребности родителей (законных представителей) в отношении образования ребенка, включаем родителей с совместное решение образовательных задач.

- возрастосообразность: при планировании и осуществлении взаимодействия учитываются особенности и характер отношений ребенка с родителями (законными представителями), прежде всего, с матерью (преимущественно для детей младенческого и раннего возраста), обусловленные возрастными особенностями развития детей.

Деятельность педагогического коллектива ДОО по построению взаимодействия с родителями (законными представителями) обучающихся осуществляется по нескольким направлениям:

- диагностико-аналитическое направление включает получение и анализ данных о семье каждого обучающегося, ее запросах в отношении охраны здоровья и развития ребенка; об уровне психолого-педагогической компетентности родителей (законных представителей); а также планирование работы с семьей с учетом результатов проведенного анализа; согласование воспитательных задач;

- просветительское направление предполагает просвещение родителей (законных представителей) по вопросам особенностей психофизиологического и психического развития детей младенческого, раннего и дошкольного возрастов; выбора эффективных методов обучения и воспитания детей определенного возраста; ознакомление с актуальной информацией о государственной политике в области ДО, включая информирование о мерах господдержки семьям с детьми дошкольного возраста; информирование об особенностях реализуемой в ДОО образовательной программы; условиях пребывания ребенка в группе ДОО; содержании и методах образовательной работы с детьми;

- консультационное направление объединяет в себе консультирование родителей (законных представителей) по вопросам их взаимодействия с ребенком, преодоления возникающих проблем воспитания и обучения детей, в том числе с ООП в условиях семьи; особенностей поведения и взаимодействия ребенка со сверстниками и педагогом; возникающих проблемных ситуациях; способам воспитания и построения продуктивного взаимодействия с детьми младенческого, раннего и дошкольного возрастов; способам организации и участия в детских деятельности, образовательном процессе и другому.

Совместная образовательная деятельность педагогов и родителей (законных представителей) обучающихся предполагает сотрудничество в реализации некоторых образовательных задач, вопросах организации РППС и образовательных мероприятий; поддержку образовательных инициатив родителей (законных представителей) детей младенческого, раннего и дошкольного возрастов; разработку и реализацию образовательных проектов ДОО совместно с семьей.

Особое внимание в просветительской деятельности ДОО уделяется повышению уровня компетентности родителей (законных представителей) в вопросах здоровьесбережения ребенка.

Реализация данной темы осуществлена в процессе следующих направлений просветительской деятельности:

- информирование о факторах, положительно влияющих на физическое и психическое здоровье ребенка (рациональная организация режима дня ребенка, правильное питание в семье, закаливание, организация двигательной активности, благоприятный психологический микроклимат в семье и спокойное общение с ребенком и другое), о действии негативных факторов (переохлаждение, перегревание, перекармливание и другое), наносящих непоправимый вред здоровью ребенка;

- своевременное информирование о важности вакцинирования в соответствии с рекомендациями Национального календаря профилактических прививок и по эпидемическим показаниям;

- информирование родителей (законных представителей) об актуальных задачах физического воспитания детей на разных возрастных этапах их развития, а также о возможностях ДОО и семьи в решении данных задач;
- знакомство родителей (законных представителей) с оздоровительными мероприятиями, проводимыми в ДОО;
- информирование родителей (законных представителей) о негативном влиянии на развитие детей систематического и бесконтрольного использования IT-технологий (нарушение сна, возбудимость, изменения качества памяти, внимания, мышления; проблемы социализации и общения и другое).

Направления деятельности педагога реализуются в разных формах (групповых и (или) индивидуальных) посредством различных методов, приемов и способов взаимодействия с родителями (законными представителями):

- диагностико-аналитическое направление реализуется через опросы, социологические срезы, педагогические беседы с родителями (законными представителями); дни (недели) открытых дверей, открытые просмотры занятий и других видов деятельности детей и так далее;
- просветительское и консультационное направления реализуются через групповые родительские собрания, стенды, ширмы, папки-передвижки для родителей (законных представителей); журналы и газеты, издаваемые ДОО для родителей (законных представителей), сайты ДОО и социальные группы в сети Интернет; фотографии, выставки детских работ, совместных работ родителей (законных представителей) и детей. Досуги - совместные праздники и вечера, семейные спортивные и тематические мероприятия, тематические досуги, знакомство с семейными традициями и другое.

Незаменимой формой установления доверительного делового контакта между семьей и ДОО является диалог педагога и родителей (законных представителей). Диалог позволяет совместно анализировать поведение или проблемы ребенка, выяснять причины проблем и искать подходящие возможности, ресурсы семьи и пути их решения. В диалоге проходит просвещение родителей (законных представителей), их консультирование по вопросам выбора оптимального образовательного маршрута для конкретного ребенка, а также согласование совместных действий, которые могут быть предприняты со стороны ДОО и семьи для разрешения возможных проблем и трудностей ребенка в освоении образовательной программы.

Педагоги самостоятельно выбирают педагогически обоснованные методы, приемы и способы взаимодействия с семьями обучающихся, в зависимости от стоящих перед ними задач. Сочетание традиционных и инновационных технологий сотрудничества позволит педагогам ДОО устанавливать доверительные и партнерские отношения с родителями (законными представителями), эффективно осуществлять просветительскую деятельность и достигать основные цели взаимодействия ДОО с родителями (законными представителями) детей дошкольного возраста.

Главной особенностью взаимодействия в ДОО является взаимодействие с семьями детей с ОВЗ и заключается в работе педагога-психолога, учитель-логопед привлекает их к коррекционной образовательной работе через систему методических рекомендаций, которые даются в устной и письменной форме в специальных тетрадях. Выполняя с ребенком предложенные задания, наблюдая,

рассматривая, играя, развивается речь, зрительное и слуховое внимание, память и мышление.

Часть Программы, формируемая участниками образовательных отношений

Программа	Особенности взаимодействия с семьями
«Здоровячок»	<ul style="list-style-type: none">– Сплочение родительского коллектива в направлении здоровьесберегающей деятельности.– Повышение знаний и умений родителей в организации деятельности по формированию здорового образа жизни семьи.– Реализация работа консультационного центра образовательной организации среди семей имеющих детей, не посещающих детский сад.

2.7 Другие характеристики содержания Программы, наиболее существенные с точки зрения авторов Программы

2.7.1 Предметно-пространственная развивающая образовательная среда

Развивающая предметно-пространственная среда образовательной организации обеспечивает реализацию образовательной программы дошкольного образования и представлена специально организованным пространством (помещениями и прилегающей территорией, предназначенными для реализации Программы), материалами, оборудованием и средствами обучения и воспитания детей дошкольного возраста, охраны и укрепления их здоровья, предоставляющими возможность учета особенностей их развития. Развивающая предметно-пространственная среда обладает свойствами открытой системы и выполняет образовательную, воспитывающую, мотивирующую функции. Развивающая предметно-пространственная образовательная среда является не только развивающей, но и развивающейся.

Развивающая предметно-пространственная среда обеспечивает возможность общения и совместной деятельности детей (в том числе детей разного возраста) и взрослых в групповых и других помещениях, предназначенных для образовательной деятельности детей (музыкальном зале совмещенном с физкультурным, кабинете педагога-психолога, кабинете учителя-логопеда, сенсорной комнате и т.д.), создаются условия для общения и совместной деятельности детей как со взрослыми, так и со сверстниками в разных групповых сочетаниях. Дети имеют возможность собираться для игр и занятий всех группой вместе, а также объединяться в малые группы в соответствии со своими интересами. На прилегающей территории выделены зоны (спортивная площадка, огород, площадка ПДД, экологическая тропа) для общения и совместной деятельности детей и взрослых из разных возрастных групп (большими и малыми группами).

Развивающая предметно-пространственная среда образовательной организации обеспечивает возможность реализации разных видов детской активности: игровой, коммуникативной, познавательно-исследовательской, двигательной, конструирования, восприятия произведений словесного, музыкального и

изобразительного творчества, продуктивной деятельности и прочее в соответствии с потребностями каждого возрастного этапа детей, охраны и укрепления их здоровья, возможностями учета особенностей их развития.

Развивающая предметно – пространственная образовательная среда обеспечивает возможность для уединения. В каждой возрастной группе в целях обеспечения возможности уединения ребенка, возможности расслабиться, устранить беспокойство, возбуждение, скованность, снять эмоциональное и физическое напряжение, восстановить силы, увеличить запас энергии, почувствовать себя защищенным создан «Уголок уединения». В уголке представлены альбомы, книги, телефон, игрушки для релаксации, игрушки-забавы.

Развивающая предметно – пространственная образовательная среда, созданная в группах комбинированной направленности и кабинете учителя-логопеда создает возможность для успешной реализации адаптированной образовательной программы дошкольного образования. Наполнение развивающих уголков в группе и у учителя - логопеда соответствует изучаемой лексической теме, что создает дополнительную возможность для успешного устранения речевого дефекта, преодоления отставания в речевом развитии. У учителя-логопеда есть специальные технические средства обучения и дидактические пособия: зеркало с лампой дополнительного освещения, комплекты зондов для постановки звуков; шпатели; вата, марлевые салфетки; дыхательные тренажеры, пособия для развития дыхания (свистки, дудочки). Для проведения диагностики детей используются логопедические альбомы для обследования звукопроизношения, фонетико-фонематической системы речи. Речевые уголки в группах комбинированной направленности посещающие детьми с тяжелыми нарушениями речи имеют дидактические пособия и игры для автоматизации и дифференциации свистящих, шипящих звуков, аффрикат, сонорных и йотированных звуков; картотеки словесных игр; различные дидактические логопедические игры; таблицы-помощницы для выполнения акустико–артикуляционной характеристики звуков; слоговые тренажеры. Для повышения интереса для детей с ОВЗ к выполнению артикуляционной гимнастики изготовлены авторские логопедические игрушки: «Лягушка Квака», «Зубастик», «Подвижный язычок».

При формировании развивающей предметно-пространственной образовательной среды учитывались образовательные потребности ребенка-инвалида. Для данного ребенка развивающие уголки наполнены игрушками, дидактическими играми, пособиями, развивающие крупную и мелкую моторику.

Развивающая предметно-пространственная образовательная среда обеспечивает учет национально-культурных условий. В патриотических уголках в группах созданы тематические альбомы отражающие региональный компонент и имеющие официальные и неофициальные символы Оренбургской области: флаг, герб, пуховый платок, изделия народных промыслов, куклы в национальных костюмах. В образовательной организации педагогами создан музей в чемодане «Мое Оренбуржье». Дидактическое пособие включает в себя разделы:

- Моя семья.
- Детский сад наш дом второй.
- Поселок, в котором я живу.
- Мое Оренбуржье.

Каждый раздел содержит следующие дидактические игры и пособия:

1. Раздел «Моя семья»:

- пальчиковая игра «Моя семья»;
- дидактическая игра «Кому что нужно для работы»;
- дидактическая игра «Моя родословная»;
- дидактическая игра «Как я расту».

2. Раздел «Детский сад – мой дом второй»:

- альбом «Детский сад – мой дом второй»;
- альбом «Профессии в детском саду».

3. Раздел «Поселок, в котором я живу»:

- альбом «История поселка в семейных фотографиях»;
- альбом «Ириклинская ГРЭС»;
- альбом «Промышленность поселка Энергетик»;
- альбом «Поселок, в котором я живу»;
- альбом «Достопримечательности поселка»;

• коллекция фото магнитов с изображениями поселка Энергетик и Ириклинской ГРЭС;

- сувениры с символикой Ириклинской ГРЭС

4. Раздел «Мое Оренбуржье»:

- альбом «Оренбургский пуховый платок»;
- альбом «Лекарственные растения нашего края»;
- альбом «Как колосок хлебом на стол пришел»;
- книги «Ильменский заповедник», «Духовная нива Оренбуржья», «Мое Оренбуржье», «Красная книга Оренбургской области»;
- дидактическая игра «Одень куклу в национальный костюм»;
- макеты «Водоем», «Степь», «Бузулукский бор», «От козы до платка»

Развивающая предметно-пространственная образовательная среда обеспечивает учет климатических условий, в которых осуществляется образовательная деятельность. Эти особенности отражаются в сезонном оформлении и содержании уголков природы (времена года) и группы в целом. В группах имеется дидактическая кукла, которая одета по сезону, иллюстрации, отражающие сезонные явления. Климатические условия отражаются в деятельности детей зимой на прогулке, в выборе подвижных игр, объектов наблюдения. В зимний период на игровых участках построены снежные горки для катания, снежные валы, крепости и пр., для активизации двигательной деятельности детей. В летний период дети играют в игры с мячом, со скакалками, в волейбол. Организуется деятельность на огороде, цветниках для формирования у детей навыков ухода за различными культурами. Работает «Экологическая тропа». В младшем дошкольном возрасте игровое и дидактическое оборудование представлено предметными игрушками, отражающие специфику растительного и животного мира Оренбургской области. В старшем дошкольном возрасте представлены макетами, дидактическим материалом (колосья хлеба, каравай и т.д.).

Подбор игрового оборудования, его размещение и использование осуществляется с учетом возрастных особенностей детей - например, в работе с детьми младшего дошкольного возраста используется конструктор, имеющий крупные детали, сюжетно-ролевые игры – «развернуты» на игровых модулях, используется оборудование для игр с водой и с песком; в работе с детьми старшего

дошкольного возраста: элементы конструктора – мелкие, а сами конструкторы более разнообразные; сюжетно-ролевые игры – «свернуты», атрибуты сложены в контейнеры, и дети самостоятельно разворачивают игру, обустроив игровое пространство, в наличии имеется оборудование для организации исследовательской деятельности детей с различными материалами и т.д.

Развивающая предметно-пространственная среда образовательной организации содержательна, насыщена, трансформируема, полифункциональна, вариативна, доступна и безопасна. Насыщенность развивающей предметно-пространственной среды соответствует возрастным возможностям детей и содержанию Программы.

Развивающая предметно-пространственная образовательная среда образовательной организации оснащена средствами обучения и воспитания, материалами, инвентарем, игровым, спортивным и оздоровительным оборудованием, которые обеспечивают игровую, двигательную активность, в том числе развитие крупной и мелкой моторики, участие в подвижных играх и соревнованиях. На территории образовательной организации есть спортивная площадка, оснащенная спортивным оборудованием, имеется волейбольная площадка. Совмещенный музыкальный и физкультурный зал оборудован спортивным инвентарем, который обеспечивает игровую, двигательную активность, участие в подвижных играх и соревнованиях. Спортивная площадка и зал используется для проведения подвижных игр, игр-соревнований, эстафет, спортивных праздников. В группах оборудованы центры спорта и центры здорового образа жизни, имеется выносной материал по сезону.

Развивающая предметно-пространственная среда образовательной организации оснащена средствами обучения и воспитания, материалами, инвентарем, игровым, оборудованием, которые обеспечивают познавательную, исследовательскую активность всех детей, а также экспериментирование с доступными материалами, в том числе с песком и водой. В группах оформлены центры познавательно-исследовательской деятельности, оснащенные всем необходимым для организации познавательно-исследовательской деятельности. В группах и в кабинете педагога-психолога имеются передвижные модули для организации игр с песком и водой, песочные столы, контейнеры для воды и песка, наборы игрушек. В летний период используются песочницы на прогулочных участках, выносное оборудование.

В целях обеспечения творческой активности всех детей, их эмоционального благополучия во взаимодействии с предметно-пространственным окружением; возможности самовыражения в группах оформлены центры изобразительной деятельности, конструирования, музыкальный, ряжения, театрализации, сюжетно-ролевых игр. В этом возрасте дети особенно чувствительны к оценке взрослого, ожидают поддержку и похвалы, хотят услышать и увидеть одобрение своих действий. Поэтому во всех групповых приемных имеются стенды «Наше творчество», где ребенок выставляет или вывешивает свою поделку, работу. Для организации музыкальной деятельности используется музыкальный зал.

Для речевого развития оформлены речевые уголки. Большое место уделяется книгам, которые представлены не только художественными книгами, но и познавательной и справочной литературой для детей, обучающими книгами. В группах детей с 5 лет имеется «книжкина больница».

В речевых уголках подобран игровой и дидактический материал, направленный на развитие: артикуляционной моторики (предметные картинки-опоры,

артикуляционная гимнастика в альбомах на определенный звук, артикуляционная гимнастика в стихах и картинках, ватные палочки, ватные диски); пособия для развития дыхания (разноцветные шарики, султанчики, бумажные снежинки, колокольчики из фольги на ниточке и т.д.); пособия для развития мелкой моторики (массажные валики, мячики, прищепки, трафареты, пальчиковые игры, различный материал для составления букв); материал по звукоподражанию (шумовые инструменты, звуковые коробочки, детские музыкальные инструменты); индивидуальные пособия для звукобуквенного анализа; схемы слова; звуковые дорожки, звуковая лесенка; альбомы по слоговой структуре слова; игры и пособия по автоматизации звуков (мелкие игрушки, предметные картинки, сюжетные картинки, различные виды театров, логопедические альбомы для автоматизации различных звуков, чистоговорки, стихи, потешки, скороговорки, схема характеристики звуков; схема слова); игры по лексике и грамматике (предметные картинки по лексическим темам); игры по развитию связной речи.

Трансформируемость развивающей предметно-пространственной среды обеспечивает возможность изменений предметно-пространственной среды в зависимости от образовательной ситуации, в том числе от меняющихся интересов и возможностей детей (в группах имеются мягкие модули или ширмы, развивающая среда в группах меняется с учетом поставленных задач, праздников, времени года).

Полифункциональность материалов обеспечивает возможность разнообразного использования составляющих развивающей предметно-пространственной среды. Группы полностью обеспечены детской мебелью, имеются мягкие модули, ширмы, которые дети используют в постройках, сюжетно-ролевых играх. В уголках природы имеется природный материал: шишки, желуди, семена, которые используются в познавательной, продуктивной деятельности детей, при организации подвижных игр. Дети используют природный и бросовый материал в качестве предметов-заместителей вместо традиционных игрушек.

Вариативность развивающей предметно-пространственной среды проявляется в наличии различных пространств для игры, конструирования, уединения, а также в разнообразии материалов, игр и игрушек, обеспечивающих свободный выбор детей. Игровой материал периодически меняется, появляются новые предметы в группах и у специалистов, стимулирующих разнообразную детскую деятельность. В подборе игр и игровых пособий для детей прослеживается их разноуровневость, то есть наличие одинаковых по смысловому значению, но разных по уровню сложности развивающих задач.

Доступность развивающей предметно-пространственной среды обеспечивает свободный доступ детей, в том числе детей с ОВЗ, детей-инвалидов к играм, игрушкам, материалам, пособиям, обеспечивающим все основные виды детской активности; исправность и сохранность материалов и оборудования. Дети с ОВЗ, посещающие группы комбинированной направленности имеют свободный доступ во все помещения, где организуется образовательная деятельность. Материалы для младшего возраста размещаются на открытых полках, а сами материалы подобраны внешне привлекательные, яркие. Все игрушки и пособия, находящиеся в группе, доступны для ребенка, это способствует развитию его активности и самостоятельности. Сотрудники постоянно следят за тем, чтобы игрушки и оборудование были исправны.

Содержимое развивающей предметно-пространственной среды образовательной организации соответствует требованиям по обеспечению надежности и безопасности их использования, таким как санитарно-эпидемиологические правила и нормативы и правила пожарной безопасности. Безопасности развивающей предметно-пространственной среды, которую посещают моторно-неловкие, плохо координированные дети, уделяется особое внимание. Групповые помещения не загромождены мебелью, в них достаточно места для передвижений детей, острые углы и кромки мебели закруглены. Используемые игрушки безвредны для здоровья детей, отвечают санитарно-эпидемиологическим требованиям и имеют документы, подтверждающие безопасность. При проектировании развивающей предметно-пространственной образовательной среды учитывается целостность образовательного процесса образовательных областей: социально-коммуникативного развития, познавательного, речевого, художественно-эстетического и физического развития.

В соответствии с реализуемыми образовательными областями, развивающая предметно-пространственная среда образовательной организации разделена на центры активности:

<i>Образовательная область</i>	<i>Центры активности в группах и специально оборудованных помещениях образовательной организации</i>	<i>Направленность деятельности</i>
<i>Социально-коммуникативное развитие</i>	«Уголок уединения»	Создание условий для психологического здоровья ребенка.
	«Центр сюжетно-ролевых игр»	Реализация ребенком полученных и имеющихся знаний об окружающем мире в игре, усвоение норм и ценностей, принятых в обществе, освоение различных социальных ролей. Накопление жизненного опыта.
	Центр «Мы дежуриим»	Создание условий для развития трудовых навыков в процессе дежурства, становление самостоятельности, целенаправленности и саморегуляции, формирование позитивных установок к различным видам труда.
	Сенсорная комната	Создание условий для психологического здоровья детей.
	Центр «Я патриот своей страны»	Приобщение к социокультурным ценностям. Расширение первичных представление детей о малой родине

		и Отечестве, об отечественных традициях и праздниках.
<i>Познавательное развитие</i>	«Центр сенсорики»	Расширение познавательного сенсорного опыта детей.
	«Центр Математика»	Развитие интересов, любознательности и познавательной мотивации, формирование познавательных действий, становление сознания, формирование первичных элементарных математических представлений.
	«Центр экспериментирования» (1 младшая группа)	Формирование познавательных действий, становление сознания. Накопление первичных представлений об объектах
	Центр познавательно-исследовательской деятельности «Уголок природы» (2 младшая, средняя, старшая, подготовительная группы)	представлений об объектах окружающего мира, свойствах и отношениях объектов окружающего мира, о планете Земля, как общем доме людей, особенностях ее природы.
<i>Речевое развитие</i>	«Центр речевого развития»	Развитие речи детей, овладение речью как средством общения и культуры. Формирование звуковой аналитико-синтетической активности как предпосылки к обучению грамоте. Знакомство с книжной культурой, детской литературой, формирование понимания на слух текстов различных жанров детской литературы. Формирование умения самостоятельно работать с детской литературой «добывать» необходимую информацию.
	«Центр правильной речи и развития мелкой моторики» (для детей с ОВЗ)	Адаптация ребенка с проблемами развития речи
	Кабинет учителя-логопеда	Организация индивидуальной и подгрупповой коррекционно-развивающей помощи
<i>Художественно-эстетическое развитие</i>	«Центр театрально-музыкальной и изобразительной деятельности»	Становление эстетического отношения к окружающему миру, формирование и развитие художественного восприятия произведений искусства. Реализация

		самостоятельной творческой деятельности детей. Развитие предпосылок ценностно-смыслового восприятия и понимания произведений искусства. Развитие ручной умелости. Стимулирование сопереживанию персонажам художественных произведений.
	«Центр строительных и конструктивных игр»	Преобразование познавательного опыта в продуктивной деятельности. Реализация самостоятельной творческой деятельности детей, выработка позиции творца.
	Музыкальный зал	Становление эстетического отношения к окружающему миру, формирование и развитие художественного восприятия произведений искусства. Реализация самостоятельной творческой деятельности детей. Развитие предпосылок ценностно-смыслового восприятия и понимания произведений искусства.
<i>Физическое развитие</i>	«Центр спорта» в группах	Расширение двигательного опыта, становление целенаправленности и саморегуляции в двигательной сфере. Овладение элементарными нормами и правилами здорового образа жизни.
	Физкультурный зал	
	Спортивная площадка на территории ДОО	
Часть Программы, формируемая участниками образовательных отношений	«Центр ЗОЖ» в группах	Овладение элементарными нормами и правилами здорового образа жизни, а также умениями правильного выполнения дыхательной и пальчиковой гимнастики, самомассажа и т.д.

Часть, формируемая участниками образовательных отношений

Для реализации программы «Здоровячок» в группах оборудованы центры спорта и центры здорового образа жизни, имеется выносной материал по сезону. Предметно-пространственная развивающая среда групп оснащена средствами обучения и воспитания, материалами, инвентарем, игровым, спортивным и оздоровительным оборудованием, которые обеспечивают игровую, двигательную активность, в том числе развитие крупной и мелкой моторики, участие в подвижных играх и соревнованиях. На территории образовательной организации имеется спортивная площадка, оснащенная спортивным оборудованием, волейбольная площадка. Совмещенный музыкальный и физкультурный зал оборудован спортивным инвентарем, который обеспечивает игровую, двигательную активность, участие в подвижных играх и соревнованиях. Спортивная площадка и зал

используется для проведения подвижных игр, игр-соревнований, эстафет, спортивных праздников.

2.7.2 Характер взаимодействия со взрослыми

Потребность детей дошкольного возраста в общении со взрослым – одна из ведущих и наиболее важных в человеческой жизни.

Возраст детей	Форма общения	Содержательная характеристика
2-4 лет	Ситуативно-деловая	Ведущей является потребность в деловом сотрудничестве. Взрослый становится интересен как обладатель разнообразных предметов, но вызывающими интерес становятся только те предметы, которые показывает взрослый, знающий способ действия с этими предметами. Содержание ограничивается наглядной ситуацией, в ходе такого общения ребенок овладевает предметными действиями, учится оперировать предметами быта. В этот период начинает проявляться активность и самостоятельность ребенка, он становится субъектом своей деятельности и самостоятельным партнером по общению. У детей проявляется доверчивость, открытость и эмоциональность отношения к взрослому, проявление к нему своей любви и охотный отклик на ласку; Чувствительность к отношению взрослого, к его оценке и пристраивание своего поведения в зависимости от поведения взрослого, тонкое различие похвалы и порицания;
4-5 лет	Внеситуативно-познавательная	Общение выходит за рамки конкретной ситуации. В этот период происходит появление первых вопросов, адресованных взрослому (возраст «почемучек»). Взрослый является источником новых знаний, благодаря ответам которого складывается картина мира ребенка. Ведущей становится потребность в уважении и признании, ребенок ждет положительной оценки от взрослого. Лучший стимул к деятельности-поощрение успехов и похвала.
5-7 лет	Внеситуативно-личностная	Общение выходит за пределы воспринимаемой ситуации. На первый план выходят мотивы личностных ситуаций общения. Ребенку важно быть хорошим, все делать правильно, он постоянно сверяет свои взгляды с мнением взрослых.

		<p>Ведущая потребность во взаимопонимании и сопереживании.</p> <p>Общение по поводу моральных поступков и качеств становится самостоятельной деятельностью, а взрослый личностью с определенными качествами.</p>
--	--	--

Часть, формируемая участниками образовательных отношений

В части, формируемой участниками образовательных отношений характер взаимодействия с взрослыми такой же, как и в обязательной части.

Возраст детей	Форма общения	Содержательная характеристика
2-4 лет	Ситуативно-деловая	<p>Взрослый становится интересен как обладатель разнообразных предметов, но вызывающими интерес становятся только те предметы, которые показывает взрослый, знающий способ действия с этими предметами. Содержание ограничивается наглядной ситуацией, в ходе такого общения ребенок овладевает предметными действиями, учится оперировать предметами быта. В этот период начинает проявляться активность и самостоятельность ребенка, он становится субъектом своей деятельности и самостоятельным партнером по общению. У детей проявляется доверчивость, открытость и эмоциональность отношения к взрослому, проявление к нему своей любви и охотный отклик на ласку; чувствительность к отношению взрослого, к его оценке и пристраивание своего поведения в зависимости от поведения взрослого, тонкое различие похвалы и порицания; активное использование речи во взаимодействии.</p>
4 – 5 лет	Внеситуативно - личностная	<p>Общение выходит за рамки конкретной ситуации. В этот период происходит появление первых вопросов, адресованных взрослому (возраст «почемучек»).</p> <p>Взрослый является источником новых знаний, благодаря ответам которого складывается картина мира ребенка.</p> <p>Ведущей становится потребность в уважении и признании, ребенок ждет положительной оценки от взрослого.</p> <p>Лучший стимул к деятельности- поощрение</p>

		успехов и похвала.
5-7 лет	Внеситуативно - личностная	Общение выходит за пределы воспринимаемой ситуации. На первый план выходят мотивы личностных ситуаций общения. Ребенку важно быть хорошим, все делать правильно, он постоянно сверяет свои взгляды с мнением взрослых. Ведущая потребность во взаимопонимании и сопереживании. Общение по поводу моральных поступков и качеств становится самостоятельной деятельностью, а взрослый личностью с определенными качествами.

2.7.3 Характер взаимодействия с другими детьми

В период дошкольного детства взаимодействие с другими детьми сохраняют ведущую роль в развитии ребенка. В ситуации общения с ровесниками ребенок более самостоятелен и независим. Именно в процессе взаимодействия с равными партнерами ребенок приобретает такие качества, как взаимное доверие, доброта, готовность к сотрудничеству, умение ладить с другими, отстаивать свои права, рационально решать возникающие конфликты. Ребенок, имеющий разнообразный положительный опыт взаимодействия со сверстниками, начинает точнее оценивать себя и других, свои возможности и возможности других, следовательно, растет его творческая самостоятельность, социальная компетенция.

Возраст детей	Игровое взаимодействие	Общение	Взаимодействие детей на занятиях
2-3 года	Третий год жизни- период развития сюжетно-отобразительной игры. Продолжительность (3-6 мин), постепенно становятся более длительными (8-10 мин). Дети 2-3 лет очень любознательны, их привлекает всё новое, они с удовольствием наблюдают за действиями взрослых, учатся им подражать. В играх ребенок отображает обычно те действия, которые совершаются взрослыми и переносят их на игрушки (пример: мама кормит ребенка, и пр.). Можно сказать, «игровое действие рождается не	Особенности общения детей 2-3 лет заключается в непосредственной дружбе и безусловной симпатии. Трехлетки воспринимают ровесников, как общую массу -все для них партнеры по игре и шалостям. В этот период нет места ревности к похвале и успеху	У детей 2-3 лет формируется мотивация к взаимодействию и общению. Появляется стимуляция собственной игровой, коммуникативной, речевой активности. Происходит развитие произвольной регуляции поведения, а

	с воображаемой ситуации, наоборот, операция с действием вызывает игровую ситуацию»	другого ребенка.	также зрительного и слухового внимания, восприятия, памяти и др..
3-4 года	Вначале — игра рядом. Дети участвуют в совместных шалостях. К концу — способны привлечь другого ребенка для игры. Объединяются для нее по 2—3 человека. Но еще не распределяют роли, нет взаимодействия персонажей, не учитываются игровые желания другого. Подражают действиям с игрушкой партнеров	Речь ребенка состоит из простых предложений. Дети беседуют, но не всегда отвечают друг другу. Может происходить и «коллективный монолог»	Проявления интереса к предметным действиям партнера, подражание им. Способность пригласить партнера к выполнению совместной работы. Попытки наладить сотрудничество.
4-5 лет	Игровые объединения состоят из 2—5 детей. Увеличивается продолжительность игрового взаимодействия. Распределяют роли. Согласовывают игровые действия по ходу игры. Появляется ролевое общение. При конфликтах оказывают давление на партнеров, но чаще пытаются объяснить партнеру правомерность своих притязаний	Речь ребенка состоит из сложных предложений. В беседе дети адресуют свои высказывания друг другу. Могут учитывать возможности понимания слушателя. Появляется утрированный детский эгоизм, направленный на подчеркивание своего превосходства перед другими ребятами. Форма общения со сверстниками выглядит как хвастовство	Способность (с помощью взрослого) разделить материал и распределить обязанности при выполнении работы. Усиление взаимного контроля за действиями сверстника. Стремление к получению конечного результата.
5-6 лет	Возрастает избирательность и устойчивость взаимодействия.	Сообщения детей относятся не	Способность предложить

	<p>При планировании игры основное внимание уделяют согласованию ее правил. Появляются попытки совместного распределения ролей. При конфликтах объясняют партнеру свои действия и критику действий другого, ссылаясь на правила</p>	<p>только к настоящей ситуации, но содержат информацию о прошедших событиях. Дети внимательно слушают друг друга. Эмоционально переживают рассказ другого</p>	<p>группе сверстников план совместной работы. Самостоятельное распределение обязанностей внутри группы. Учет мнений членов группы. Развитие чувства сопричастности общему делу.</p>
6-7 лет	<p>Предварительное совместное планирование игры, распределение ролей. Ролевое взаимодействие свертывается. Могут оказать помощь и поддержку друзьям. Во взаимодействии ориентируются на социальные нормы и правила</p>	<p>Пытаются дать собеседнику как можно более полную и точную информацию. Уточняют сообщения другого. Дети 6-7 лет проявляют интерес к ровеснику, как к личности. Формы общения дошкольников облечены в вопросы, ответы, заботу о товарище. Ребятам важно настроение и желания друг друга</p>	<p>Дальнейшее расширение и усложнение форм совместной работы (интегрированная деятельность). Возможность сотрудничества в непродуктивных видах деятельности. Коллективное создание замысла. Доброжелательное внимание к партнерам</p>

Часть, формируемая участниками образовательных отношений

В части, формируемой участниками образовательных отношений характер взаимодействия с взрослыми такой же, как и в обязательной части.

2.7.4 Система отношений ребенка к миру, к другим людям, к себе самому

2-3 и 3-4 года

Младший возраст — важнейший период в развитии дошкольника, который характеризуется высокой интенсивностью физического и психического развития. В это время происходит переход ребенка к новым отношениям с взрослыми, сверстниками, с предметным миром.

В раннем возрасте ребенок многому научился: он освоил ходьбу, разнообразные действия с предметами, у него успешно развивается понимание речи и активная речь, малыш получил ценный опыт эмоционального общения со взрослыми, почувствовал заботу и поддержку. Все это вызывает у него радостное ощущение роста своих возможностей и стремление к самостоятельности.

Психологи обращают внимание на «кризис трех лет», когда младший дошкольник, еще недавно такой покладистый, начинает проявлять нетерпимость к опеке взрослого, стремление настоять на своем требовании, упорство в осуществлении своих целей. Это свидетельствует о том, что прежний тип взаимоотношений взрослого и ребенка должен быть изменен в направлении предоставления дошкольнику большей самостоятельности и обогащения его деятельности новым содержанием. Если же новые отношения с ребенком не складываются, его инициатива не поощряется, самостоятельность постоянно ограничивается, то возникают собственно кризисные явления в системе ребенок-взрослый, что проявляется в капризах, упрямстве, строптивости, своеволии по отношению к взрослым (в контактах со сверстниками этого не происходит).

Характерное для младшего дошкольника требование «я сам», отражает, прежде всего, появление у него новой потребности в самостоятельных действиях, а не фактический уровень возможностей. Поэтому задача взрослого — поддержать стремление к самостоятельности, не погасить его критикой неумелых действий ребенка, не подорвать его веру в собственные силы, высказывая, нетерпение по поводу его медленных и неумелых действий. Необходимо помочь каждому ребенку

заметить рост своих достижений, ощутить радость переживания успеха в деятельности (Я — молодец!). Самостоятельность формируется у младшего дошкольника в совместной деятельности со взрослыми и непосредственно в личном опыте.

В совместной деятельности воспитатель помогает ребенку освоить новые способы и приемы действий, показывает пример поведения и отношения. Он постепенно расширяет область самостоятельных действий ребенка с учетом его растущих возможностей и своей положительной оценкой усиливает стремление без помощи взрослого добиться лучшего результата. Под руководством воспитателя дети успешно осваивают умения самообслуживания, культурно-гигиенические навыки, новые предметные и игровые действия. К концу четвертого года жизни младший дошкольник овладевает элементарной культурой поведения во время еды за столом и умывания. Воспитатель приучает детей бережно относиться к своим вещам, правильно пользоваться эмоционального состояния людей. Своим одобрением и примером воспитатель поддерживает стремление к положительным поступкам, способствует становлению положительной самооценки, которой ребенок начинает дорожить.

Основной образовательной единицей педагогического процесса является образовательная игровая ситуация, т.е. такая форма совместной деятельности педагога и детей, которая планируется и организуется педагогом с целью решения определенных задач развития и воспитания с учетом возрастных особенностей и

интересов детей. Помогают в осуществлении образовательной деятельности единые игровые персонажи (например, медвежонок Топтыжка, веселая обезьянка Чита), которые в течение недели становятся инициаторами и участниками интересных событий, проблемных ситуаций, образных игр-импровизаций, экспериментирования, наблюдений и разговоров.

4-5 лет

Детям исполнилось четыре года. Они перешли в среднюю группу детского сада. Внимательный воспитатель замечает в их поведении и деятельности ряд новых черт, проявляющихся в физическом, интеллектуальном, социально-эмоциональном развитии. Возросли физические возможности детей: движения их стали значительно более уверенными и разнообразными.

У детей активно проявляется стремление к общению со сверстниками. Если ребенок трех лет вполне удовлетворяется «обществом» кукол, то в 4-5 лет он нуждается в содержательных контактах со сверстниками. Дети общаются по поводу игрушек, совместных игр, общих дел. Их речевые контакты становятся более результативными и действенными. Воспитатель использует это стремление для налаживания дружеских связей между детьми. Он объединяет детей в небольшие подгруппы на основе общих интересов, взаимных симпатий. Своим участием в играх воспитатель помогает детям понять, как можно договориться, подобрать нужные игрушки, создать игровую обстановку.

Особенно внимательно относится воспитатель к детям, которые по тем или иным причинам (робость, застенчивость, агрессивность) не могут найти себе в группе друзей, то есть не реализуют свою возрастную потребность в общении. Это может привести в дальнейшем к личностным деформациям. В каждом подобном случае воспитатель анализирует причины и находит пути налаживания контактов ребенка со сверстниками. Новые черты появляются в общении детей 4-5 лет с воспитателем. Дошкольники охотно сотрудничают со взрослыми в практических делах (совместные игры, трудовые поручения, уход за животными, растениями), но наряду с этим все более активно стремятся к познавательному, интеллектуальному общению. На уровне познавательного общения дети испытывают острую потребность в уважительном отношении со стороны взрослого. Серьезную ошибку совершает взрослый, если отмахивается от вопросов ребенка, не замечает их или отвечает с раздражением, торопливо, без охоты. Замечено, что дети, не получающие от воспитателя ответов на волнующие их вопросы, начинают проявлять черты замкнутости, негативизма, непослушания по отношению к старшим. Иными словами, нереализованная потребность общения со взрослым приводит к негативным проявлениям в поведении ребенка.

Уделяя внимание развитию детской самостоятельности, воспитатель широко использует приемы индивидуального подхода, следуя правилу: не делать за ребенка то, что он в состоянии сделать самостоятельно. Но при этом воспитатель исходит из реального уровня умений, которые могут значительно различаться у разных детей. Поэтому если для одних детей будет достаточно простого напоминания о нужном действии, совета, то для других необходим показ или совместное действие с ребенком. В этом проявляется одна из особенностей детей.

У детей 4-5 лет ярко проявляется интерес к игре. Игра продолжает оставаться основной формой организации их жизни.

Примечательной особенностью детей является фантазирование, нередко они путают вымысел и реальность. Яркость фантазий расширяет рамки умственных возможностей детей и используется воспитателем для обогащения детского игрового опыта: придумывания в игре фантастических образов животных, людей, сказочных путешествий. Игровая мотивация активно используется воспитателем в организации деятельности детей. Все виды образовательных ситуаций проходят либо в форме игры, либо составлены из игровых приемов и действий. В силу особенностей наглядно-образного мышления среднего дошкольника, предпочтение отдается наглядным, игровым и практическим методам, слова педагога сопровождаются разнообразными формами наглядности и практической деятельностью детей.

Главное для воспитателя – предвидеть поступки детей и заблаговременно ориентировать их на правильное поведение. Поэтому среди воспитательных приемов большое место принадлежит личному примеру педагога, а также проективным оценкам – оценкам за предполагаемые будущие правильные действия ребенка.

Ранимость ребенка 4-5 лет – это не проявление его индивидуальности, а особенность возраста. Воспитателю необходимо быть очень внимательным к своим словам, к интонации речи при контактах с ребенком и оценке его действий.

В первую очередь подчеркивать успехи, достижения и нацеливать на положительные действия.

Педагог развивает эстетические чувства детей. Он обращает их внимание на красоту природы, звучание музыки, разнообразие изобразительных средств. Дети уверенно держат в руках карандаш, рисуют людей, животных, окружающие предметы, с удовольствием лепят, конструируют, занимаются аппликацией. Взаимодействуя с дошкольниками, воспитатель использует несколько педагогических позиций: партнерства и сотрудничества («Мы сделаем это вместе», «Давайте найдем общее решение», «Мне тоже интересно узнать об этом»), позиция передачи опыта («Люди обычно это делают так»), позиция обращения за помощью к детям («У меня это почему-то не получается», «Я забыла, как это можно сделать», «Кто может мне помочь в этом?»). Такое взаимодействие с педагогом помогает детям быстрее становиться самостоятельными и чувствовать себя компетентными.

Образовательная деятельность детей в средней группе осуществляется на игровой основе. Ведущие цели связаны с развитием интересов, способностей каждого ребенка, стимулированием активности и самостоятельности. В основе организации жизни детей лежит деятельностный подход, который реализуется как в свободной детской деятельности, так и в организованных образовательных ситуациях. Чтение, игры-драматизации, игры с элементами театрализации по мотивам литературных произведений, показ инсценировок народных сказок, встречи детей с героями знакомых книг планируются на вторую половину дня.

5-6 и 6-7 лет

Старший дошкольный возраст играет особую роль в развитии ребенка: в этот период жизни начинают формироваться новые психологические механизмы деятельности и поведения.

Развитие детей 5-7 лет происходит успешно при условии удовлетворения в образовательном процессе ведущих социальных потребностей дошкольников:

- потребность в положительных эмоциональных контактах с окружающими (воспитателем, детьми), в любви и доброжелательности; потребность в активном познании и информационном обмене;
- потребность в самостоятельности и разнообразной деятельности по интересам;
- потребность в активном общении и сотрудничестве со взрослыми и сверстниками;
- потребность в самоутверждении, самореализации и признании своих достижений со стороны взрослых и сверстников.

Взрослым необходимо учитывать и поддерживать проявления индивидуальности в ребенке. Своим поведением воспитатель показывает примеры доброго, заботливого отношения к людям, он побуждает ребят замечать состояние сверстника (обижен, огорчен, скучает) и проявлять сочувствие, готовность помочь. Он привлекает внимание детей к внешним признакам выражения эмоционального и физического состояния людей, учит прочитывать эмоции. Побуждает детей замечать эмоциональное состояние окружающих людей и сверстников (обижены, огорчены, скучают) и проявлять сочувствие и готовность помочь.

Воспитатель специально создает в группе ситуации гуманистической направленности, побуждающие детей к проявлению заботы, внимания, помощи. Это обогащает нравственный опыт детей. Необходимо заложить основы личностной культуры: культуры чувств, общения, взаимодействия, привычки доброжелательного, приветливого отношения к людям, готовность к проявлению сочувствия и заботы, стремление находить (с помощью воспитателя и самостоятельно) пути справедливого и гуманного разрешения возникающих проблем.

В старшем дошкольном возрасте значительно расширяется игровой опыт детей. Детям становится доступна вся игровая палитра: сюжетно-ролевые, режиссерские, театрализованные игры, игры с готовым содержанием и правилами, игровое экспериментирование, конструктивно-строительные и настольно-печатные игры, подвижные и музыкальные игры. Постепенно игра становится интегративной деятельностью, которая тесно связана с разными видами детской деятельности — речевой, познавательной, коммуникативной, художественно-продуктивной, конструктивной и др.

В общении со сверстниками преобладают однополюсные контакты. Дети играют небольшими группами от двух до пяти человек. Иногда эти группы становятся постоянными по составу. Так появляются первые друзья — те, с кем у ребенка лучше всего достигается взаимопонимание и взаимная симпатия. Дети становятся избирательны во взаимоотношениях и общении: у них есть постоянные партнеры по играм (хотя в течение года они могут и поменяться несколько раз), все более ярко проявляется предпочтение к определенным видам игр.

Определяются игровые интересы и предпочтения мальчиков и девочек. Дети самостоятельно создают игровое пространство, выстраивают сюжет и ход игры, распределяют роли. В совместной игре появляется потребность регулировать взаимоотношения со сверстниками, складываются нормы нравственного поведения, проявляются нравственные чувства. Формируется поведение, опосредованное образом другого человека. В результате взаимодействия и сравнения своего

поведения с поведением сверстника у ребенка появляется возможность лучшего осознания самого себя, своего Я.

Более активно появляется интерес к сотрудничеству, к совместному решению общей задачи. Дети стремятся договариваться между собой для достижения конечной цели. Воспитателю необходимо помогать детям в освоении конкретных способов достижения взаимопонимания на основе учета интересов партнеров.

Интерес старших дошкольников к общению со взрослым не ослабевает. Дети активно стремятся привлечь к себе внимание взрослых, вовлечь в разговор. Детям хочется поделиться своими знаниями, впечатлениями, суждениями. Равноправное общение с взрослым поднимает ребенка в своих глазах, помогает почувствовать свое взросление и компетентность.

Содержательное, разнообразное общение взрослых с детьми (познавательное, деловое, личностное) является важнейшим условием их полноценного развития.

Необходимо постоянно поддерживать в детях ощущение взросления, растущих возможностей, вызывать стремление к решению новых, более сложных задач познания, общения, деятельности, вселять уверенность в своих силах. Одновременно важно развивать чувство ответственности за свои действия и поступки. В образовательном процессе формируются такие предпосылки учебной деятельности как умение действовать по правилу, замыслу, образцу, ориентироваться на способ действия, контрольно-оценочные умения.

Воспитатели решают задачи становления основных компонентов школьной готовности: развития стремления к школьному обучению, самостоятельности и инициативы, коммуникативных умений, познавательной активности и общего кругозора, воображения и творчества, социально-ценностных ориентаций, укрепления здоровья будущих школьников.

Дети активно стремятся привлечь к себе внимание взрослых, вовлечь в разговор. Детям хочется поделиться своими знаниями, впечатлениями, суждениями. Равноправное общение с взрослым поднимает ребенка в своих глазах, помогает почувствовать свое взросление и компетентность. Содержательное, разнообразное общение взрослых с детьми (познавательное, деловое, личностное) является важнейшим условием их полноценного развития.

Организованная образовательная деятельность с детьми проводится в форме образовательных ситуаций в соответствии с образовательными областями и задачами физического, социально-коммуникативного, познавательного, речевого и художественно-эстетического развития детей. Образовательная деятельность носит интегративный, проблемно-игровой характер, предполагают познавательное общение воспитателя и детей, самостоятельность детей и личностно-ориентированный подход педагога. Успешная и активная работа на занятиях подготавливает детей к будущему школьному обучению.

Воспитатель широко использует также ситуации выбора. В группах используется прием совместного обсуждения с детьми и последующего практического выбора деятельности: в какие игры поиграть на прогулке, чем и как лучше украсить группу к празднику, какие экспонаты подготовить к выставке, в каких центрах активности сегодня предпочитают действовать дети и пр. Главное, чтобы сделанный ребенком практический выбор позволял ему успешно решить поставленную воспитателем задачу, понять и оценить связь между целью и полученным результатом. Наряду с ситуациями практического выбора воспитателем

используются ситуации морального выбора, в которых детям необходимо решить проблему с позиции учета интересов других людей (сверстников, малышей, взрослых). Например, оставить рисунок себе или отправить вместе с рисунками других детей больному ребенку; забрать себе лучшие игрушки или поделить их, по справедливости. Воспитателю необходимо помочь дошкольникам сделать справедливый выбор и пережить чувство морального удовлетворения от своих действий.

Поведение детей в ситуациях практического и морального выбора служит для воспитателя показателем растущей самостоятельности и социально-нравственного развития старших дошкольников.

Часть, формируемая участниками образовательных отношений

В части, формируемой участниками образовательных отношений характер взаимодействия с взрослыми такой же, как и в обязательной части.

2.7.5 Преемственность целей, задач и содержания образования в рамках образовательных программ дошкольного и начального общего образования

Содержание образовательной программы дошкольного образования направлено:

- на обеспечение преемственности целей, задач и содержания образования, реализуемых в рамках образовательных программ различных уровней (преемственность образовательной программы дошкольного образования и начального общего образования);
- объединение обучения и воспитания в целостный образовательный процесс на основе духовно-нравственных и социокультурных ценностей и принятых в обществе правил и норм поведения в интересах человека, семьи, общества;
- реализацию Программы в формах, специфических для детей данной возрастной группы, прежде всего в форме игры, познавательной и исследовательской деятельности, в форме творческой активности, обеспечивающей художественно-эстетическое развитие ребенка (деятельностный подход)

Задачи:

- Обеспечить преемственность целей, задач и содержания образования, реализуемых в рамках образовательных программ дошкольного и начального общего образования в рамках государственных образовательных стандартов.
- Создать психолого-педагогические условия, обеспечивающие сохранность и укрепление здоровья, непрерывность психофизического развития дошкольника и младшего школьника.
- Обеспечить условия для реализации плавного, бесстрессового перехода детей от игровой к учебной деятельности.
- Создать условия для благоприятного взаимодействия всех участников воспитательно-образовательного процесса: воспитателей, учителей, детей и родителей.

ОП ДОО	ОП НОО
Преемственность основных направлений ОП	
• Охрана и укрепление физического	• Формирование общей культуры

<p>и психического здоровья</p> <ul style="list-style-type: none"> • Создание и поддержка индивидуальности ребенка • Формирование общей культуры воспитанников • Обеспечение вариативности и разнообразия содержания образовательных программ 	<ul style="list-style-type: none"> • Духовно-нравственное развитие • Социальное развитие • Личностное развитие • Интеллектуальное развитие • Создание основы для самостоятельной реализации учебной деятельности обучающихся
<p>Преемственность на уровне структуры ООП</p>	
<p>Обязательная часть составляет</p>	
<p>Не менее 60 %</p>	<p>Не менее 80 %</p>
<p>Часть, формируемая участниками образовательных отношений</p>	
<p>Не более 40%</p> <p>Может включать различные направления, выбранные участниками образовательных отношений из числа парциальных и иных программ или созданных ими самостоятельно</p>	<p>Не более 20%</p> <p>Внеурочная деятельность:</p> <ul style="list-style-type: none"> • Спортивно-оздоровительное • Духовно-нравственное • Социальное • Общеинтеллектуальное • Общекультурное

Содержание образовательных программ дошкольного и начального общего образования в рамках государственных образовательных стандартов направлено на:

- интеграцию содержания дошкольного и начального школьного образования;
- гуманизацию, направленную на личностно-ориентированный подход к детям дошкольного и младшего школьного возраста на основе передовых идей психолого-педагогической науки;
- системность непрерывного процесса по реализации Программы;
- учёт возрастных и индивидуальных особенностей детей дошкольного и младшего школьного возраста, основанного на специфике этапов развития и личностных характеристик воспитанников;
- преемственность дошкольной ступени образования и начальной школы, позволяющая дошкольникам безболезненно переходить от одной возрастной ступени к другой, изменяя ведущий вид деятельности игру на учение.

Содержательные компоненты преемственности:

- Деятельностный – обеспечение связей ведущих деятельностей смежных периодов, опора на актуальные для данного периода деятельности компоненты, создания условий для формирования предпосылок ведущей деятельности следующего возрастного периода.
- Содержательный – правильное соотношение между образовательной деятельностью по усвоению образовательных областей: социально-коммуникативное развитие, познавательное развитие, речевое развитие, художественно-эстетическое развитие, физическое развитие, установление перспектив в содержании обучения от дошкольного детства к начальной школе.

– Коммуникативный – учет особенностей общения детей старшего дошкольного и младшего школьного возраста, обеспечение непосредственного и контактного общения, с целью создания условий для социализации.

– Педагогический – постановка в центр воспитательно-образовательного процесса ребенка, прослеживание связей между ним и окружающим миром (ребенок и предметный мир, природа и ребенок, ребенок и другие люди и т.д.), индивидуальный характер его обучения и воспитания.

– Эмоциональный – учет специфики эмоциональной сферы личности ребенка дошкольного возраста, обеспечение эмоциональной комфортности, как дошкольника, так и школьника в процессе обучения. Приоритет положительных эмоций, построение процесса обучения на основе гуманистической педагогики.

Организационно-методическое обеспечение включает:

– Информационно – просветительский аспект: взаимное ознакомление учителей и воспитателей с задачами образовательно–воспитательной работы. Изучение программы старших групп и первого класса. Участвуют в совместных педсоветах, в семинарах, практикумах по обсуждению «стыковки программ».

– Методический аспект: взаимное ознакомление, но уже с методами и формами осуществления учебно-воспитательной работы (взаимное посещение педагогами уроков в школе и непосредственной образовательной деятельности детей в дошкольных группах с последующим обсуждением).

– Практико-ориентированный аспект: выражается в предварительном знакомстве учителей со своими будущими учениками и в курировании воспитателями своих бывших воспитанников в процессе обучения в начальных классах.

– Содержание Программы обеспечивает развитие личности, мотивации и способностей детей в различных видах деятельности и разнообразные формы работы.

Обеспечение единства образовательных процессов дошкольной образовательной организации и начальной школы реализуется через разнообразные формы работы по обеспечению преемственности:

– Система взаимодействия педагога с детьми: экскурсии в школу, посещение школьного музея, библиотеки, знакомство и взаимодействие дошкольников с учителями и учениками начальной школы, участие в совместной образовательной деятельности, игровых программах, проектной деятельности, выставки рисунков и поделок, сделанных детьми школы и дошкольных групп, встречи и беседы с бывшими воспитанниками детского сада, совместные праздники и спортивные соревнования дошкольников и первоклассников, участие в театрализованной деятельности, посещение дошкольниками адаптационного курса занятий, организованных при школе (занятия с педагогом-психологом, учителем-логопедом, музыкальным руководителем и другими специалистами школы).

– Система взаимодействия воспитателей дошкольной образовательной организации с учителями начальной школы включает: совместные педагогические советы, семинары, мастер-классы, круглые столы педагогов, психологические и коммуникативные тренинги для воспитателей и учителей, мониторинг по определению готовности детей к школе, открытые занятия в дошкольных группах и открытые уроки в школе, работа сетевых образовательных сообществ.

– Система взаимодействия педагога и родителей включает: совместное проведение родительских собраний, проведение дней открытых дверей, посещение уроков и адаптационных занятий родителями, открытые занятия, консультации воспитателя, учителя начальных классов, организация экскурсий по школе, привлечение родителей к организации детских праздников, спортивных соревнований.

Часть, формируемая участниками образовательных отношений

Программа «Здоровячок». Один из аспектов физкультурно-оздоровительного развития дошкольника является создание микроклимата, в основе которого лежит уважение к личности человека, забота о каждом, доверительное отношение между взрослыми и детьми, родителями и педагогами, то есть обеспечивается взаимосвязь физической, психической и социальной составляющих здоровья. Реализация программы «Здоровячок» способствует приобщению здорового образа жизни будущего школьника. Сформированность этого качества является важным условием успешной учебной деятельности в школе, ведь школьник должен физически и психически здоровым, чтобы уметь понять учебную цель, найти способы достижения цели, проверить правильность выполнения задания. Сформированность предпосылок к здоровому образу жизни поможет быстрее и легче адаптироваться к школе, а также способствует успешной социализации в школе.

2.8 Рабочая программ воспитания, в том числе пояснительная записка (п.29 ФОП ДО)

1) Программа воспитания основана на воплощении национального воспитательного идеала, который понимается как высшая цель образования, нравственное (идеальное) представление о человеке.

2) Под воспитанием понимается деятельность, направленная на развитие личности, создание условий для самоопределения и социализации обучающихся на основе социокультурных, духовно-нравственных ценностей и принятых в российском обществе правил и норм поведения в интересах человека, семьи, общества и государства, формирование у обучающихся чувства патриотизма, гражданственности, уважения к памяти защитников Отечества и подвигам Героев Отечества, закону и правопорядку, человеку труда и старшему поколению, взаимного уважения, бережного отношения к культурному наследию и традициям многонационального народа Российской Федерации, природе и окружающей среде.

3) Основу воспитания на всех уровнях, начиная с дошкольного, составляют традиционные ценности российского общества. Традиционные ценности - это нравственные ориентиры, формирующие мировоззрение граждан России, передаваемые от поколения к поколению, лежащие в основе общероссийской гражданской идентичности и единого культурного пространства страны, укрепляющие гражданское единство, нашедшие свое уникальное, самобытное проявление в духовном, историческом и культурном развитии многонационального народа России.

4) Программа воспитания предусматривает приобщение детей к традиционным ценностям российского общества - жизнь, достоинство, права и свободы человека, патриотизм, гражданственность, служение Отечеству и ответственность за его судьбу, высокие нравственные идеалы, крепкая семья, созидательный труд, приоритет духовного над материальным, гуманизм, милосердие, справедливость,

коллективизм, взаимопомощь и взаимоуважение, историческая память и преемственность поколений, единство народов России.

5) Вся система ценностей российского народа находит отражение в содержании воспитательной работы ДОО, в соответствии с возрастными особенностями детей.

6) Ценности Родина и природа лежат в основе патриотического направления воспитания.

7) Ценности милосердие, жизнь, добро лежат в основе духовно-нравственного направления воспитания

8) Ценности человек, семья, дружба, сотрудничество лежат в основе социального направления воспитания.

9) Ценность познание лежит в основе познавательного направления воспитания.

10) Ценности жизнь и здоровье лежат в основе физического и оздоровительного направления воспитания.

11) Ценность труд лежит в основе трудового направления воспитания.

12) Ценности культура и красота лежат в основе эстетического направления воспитания.

13) Целевые ориентиры воспитания рассматриваются как возрастные характеристики возможных достижений ребенка, которые коррелируют с портретом выпускника ДОО и с традиционными ценностями российского общества.

14) С учетом особенностей социокультурной среды, в которой воспитывается ребенок, в программе воспитания находит отражение взаимодействие всех субъектов воспитательных отношений. Реализация Программы воспитания предполагает социальное партнерство ДОО с другими учреждениями образования и культуры (музеи, театры, библиотеки, и другое), в том числе системой дополнительного образования детей.

15) Структура Программы воспитания включает три раздела: целевой, содержательный и организационный.

16) Пояснительная записка не является частью рабочей программы воспитания в ДОО.

2.8.1 Целевой раздел обязательной части Программы и части, формируемой участниками образовательных отношений (цели, задачи и направления воспитательной работы, целевые ориентиры воспитания детей) (п.29.2 ФОП ДО)

Цели и задачи воспитания:

Общая цель воспитания в ДОО - личностное развитие каждого ребенка с учетом его индивидуальности и создание условий для позитивной социализации детей на основе традиционных ценностей российского общества, что предполагает:

1) формирование первоначальных представлений о традиционных ценностях российского народа, социально приемлемых нормах и правилах поведения;

2) формирование ценностного отношения к окружающему миру (природному и социокультурному), другим людям, самому себе;

3) становление первичного опыта деятельности и поведения в соответствии с традиционными ценностями, принятыми в обществе нормами и правилами.

Общие задачи воспитания в ДОО:

1) содействовать развитию личности, основанному на принятых в обществе представлениях о добре и зле, должном и недопустимом;

2) способствовать становлению нравственности, основанной на духовных отечественных традициях, внутренней установке личности поступать согласно своей совести;

3) создавать условия для развития и реализации личностного потенциала ребенка, его готовности к творческому самовыражению и саморазвитию, самовоспитанию;

4) осуществлять поддержку позитивной социализации ребенка посредством проектирования и принятия уклада, воспитывающей среды, создания воспитывающих общностей.

Направления воспитания:

Патриотическое направление воспитания.

1) Цель патриотического направления воспитания - содействовать формированию у ребенка личностной позиции наследника традиций и культуры, защитника Отечества и творца (созидателя), ответственного за будущее своей страны.

2) Ценности - Родина и природа лежат в основе патриотического направления воспитания. Чувство патриотизма возникает у ребенка вследствие воспитания у него нравственных качеств, интереса, чувства любви и уважения к своей стране - России, своему краю, малой родине, своему народу и народу России в целом (гражданский патриотизм), ответственности, ощущения принадлежности к своему народу.

3) Патриотическое направление воспитания базируется на идее патриотизма как нравственного чувства, которое вырастает из культуры человеческого бытия, особенностей образа жизни и ее уклада, народных и семейных традиций.

4) Работа по патриотическому воспитанию предполагает: формирование "патриотизма наследника", испытывающего чувство гордости за наследие своих предков (предполагает приобщение детей к истории, культуре и традициям нашего народа: отношение к труду, семье, стране и вере); "патриотизма защитника", стремящегося сохранить это наследие (предполагает развитие у детей готовности преодолевать трудности ради своей семьи, малой родины); "патриотизма созидателя и творца", устремленного в будущее, уверенного в благополучии и процветании своей Родины (предполагает конкретные каждодневные дела, направленные, например, на поддержание чистоты и порядка, опрятности и аккуратности, а в дальнейшем - на развитие всего своего населенного пункта, района, края, Отчизны в целом).

Духовно-нравственное направление воспитания.

1) Цель духовно-нравственного направления воспитания - формирование способности к духовному развитию, нравственному самосовершенствованию, индивидуально-ответственному поведению.

2) Ценности - жизнь, милосердие, добро лежат в основе духовно-нравственного направления воспитания.

3) Духовно-нравственное воспитание направлено на развитие ценностно-смысловой сферы дошкольников на основе творческого взаимодействия в детско-взрослой общности, содержанием которого является освоение социокультурного опыта в его культурно-историческом и личностном аспектах.

Социальное направление воспитания.

1) Цель социального направления воспитания - формирование ценностного отношения детей к семье, другому человеку, развитие дружелюбия, умения находить общий язык с другими людьми.

2) Ценности - семья, дружба, человек и сотрудничество лежат в основе социального направления воспитания.

3) В дошкольном детстве ребенок начинает осваивать все многообразие социальных отношений и социальных ролей. Он учится действовать сообща, подчиняться правилам, нести ответственность за свои поступки, действовать в интересах других людей. Формирование ценностно-смыслового отношения ребенка к социальному окружению невозможно без грамотно выстроенного воспитательного процесса, в котором проявляется личная социальная инициатива ребенка в детско-взрослых и детских общностях.

4) Важной составляющей социального воспитания является освоение ребенком моральных ценностей, формирование у него нравственных качеств и идеалов, способности жить в соответствии с моральными принципами и нормами и воплощать их в своем поведении. Культура поведения в своей основе имеет глубоко социальное нравственное чувство - уважение к человеку, к законам человеческого общества. Конкретные представления о культуре поведения усваиваются ребенком вместе с опытом поведения, с накоплением нравственных представлений, формированием навыка культурного поведения.

Познавательное направление воспитания.

1) Цель познавательного направления воспитания - формирование ценности познания.

2) Ценность - познание лежит в основе познавательного направления воспитания.

3) В ДОО проблема воспитания у детей познавательной активности охватывает все стороны воспитательного процесса и является непременным условием формирования умственных качеств личности, самостоятельности и инициативности ребенка. Познавательное и духовно-нравственное воспитание должны осуществляться в содержательном единстве, так как знания наук и незнание добра ограничивает и деформирует личностное развитие ребенка.

4) Значимым является воспитание у ребенка стремления к истине, становление целостной картины мира, в которой интегрировано ценностное, эмоционально окрашенное отношение к миру, людям, природе, деятельности человека.

Физическое и оздоровительное направление воспитания.

1)Цель физического и оздоровительного воспитания - формирование ценностного отношения детей к здоровому образу жизни, овладение элементарными гигиеническими навыками и правилами безопасности.

2)Ценности - жизнь и здоровье лежит в основе физического и оздоровительного направления воспитания.

3) Физическое и оздоровительное направление воспитания основано на идее охраны и укрепления здоровья детей, становления осознанного отношения к жизни как основоположной ценности и здоровью как совокупности физического, духовного и социального благополучия человека.

Трудовое направление воспитания.

1)Цель трудового воспитания - формирование ценностного отношения детей к труду, трудолюбию и приобщение ребенка к труду.

2) Ценность - труд лежит в основе трудового направления воспитания.

3)Трудовое направление воспитания направлено на формирование и поддержку привычки к трудовому усилию, к доступному напряжению физических, умственных и нравственных сил для решения трудовой задачи; стремление приносить пользу людям. Повседневный труд постепенно приводит детей к осознанию нравственной стороны труда. Самостоятельность в выполнении трудовых поручений способствует формированию ответственности за свои действия.

Эстетическое направление воспитания.

1)Цель эстетического направления воспитания - способствовать становлению у ребенка ценностного отношения к красоте.

2)Ценности - культура, красота, лежат в основе эстетического направления воспитания.

3) Эстетическое воспитание направлено на воспитание любви к прекрасному в окружающей обстановке, в природе, в искусстве, в отношениях, развитие у детей желания и умения творить. Эстетическое воспитание через обогащение чувственного опыта и развитие эмоциональной сферы личности влияет на становление нравственной и духовной составляющих внутреннего мира ребенка. Искусство делает ребенка отзывчивее, добрее, обогащает его духовный мир, способствует воспитанию воображения, чувств. Красивая и удобная обстановка, чистота помещения, опрятный вид детей и взрослых содействуют воспитанию художественного вкуса.

Целевые ориентиры воспитания.

Деятельность воспитателя нацелена на перспективу становления личности и развития ребенка. Поэтому планируемые результаты представлены в виде целевых

ориентиров как обобщенные "портреты" ребенка к концу раннего и дошкольного возрастов.

В соответствии с ФГОС ДО оценка результатов воспитательной работы не осуществляется, так как целевые ориентиры основной образовательной программы дошкольного образования не подлежат непосредственной оценке, в том числе в виде педагогической диагностики (мониторинга), и не являются основанием для их формального сравнения с реальными достижениями детей.

Целевые ориентиры воспитания детей раннего возраста (к трем годам).

Направление воспитания	Ценности	Целевые ориентиры
Патриотическое	Родина, природа	Проявляющий привязанность к близким людям, бережное отношение к живому
Духовно нравственное	Жизнь, милосердие, добро	Способный понять и принять, что такое "хорошо" и "плохо". Проявляющий сочувствие, доброту.
Социальное	Человек, семья, дружба, сотрудничество	Испытывающий чувство удовольствия в случае одобрения и чувство огорчения в случае неодобрения со стороны взрослых. Проявляющий интерес к другим детям и способный бесконфликтно играть рядом с ними. Проявляющий позицию "Я сам!". Способный к самостоятельным (свободным) активным действиям в общении.
Познавательное	Познание	Проявляющий интерес к окружающему миру. Любознательный, активный в поведении и деятельности.
Физическое и оздоровительное	Здоровье, жизнь	Понимающий ценность жизни и здоровья, владеющий основными способами укрепления здоровья - физическая культура, закаливание, утренняя гимнастика, личная гигиена, безопасное поведение и другое; стремящийся к сбережению и укреплению собственного здоровья и здоровья окружающих. Проявляющий интерес к физическим упражнениям и подвижным играм,

		стремление к личной и командной победе, нравственные и волевые качества.
Трудовое	Труд	Поддерживающий элементарный порядок в окружающей обстановке. Стремящийся помогать старшим в доступных трудовых действиях. Стремящийся к результативности, самостоятельности, ответственности в самообслуживании, в быту, в игровой и других видах деятельности (конструирование, лепка, художественный труд, детский дизайн и другое).
Эстетическое	Культура и красота	Проявляющий эмоциональную отзывчивость на красоту в окружающем мире и искусстве. Способный к творческой деятельности (изобразительной, декоративно-оформительской, музыкальной, словесноречевой, театрализованной и другое).

Целевые ориентиры воспитания детей на этапе завершения освоения программы.

Направления воспитания	Ценности	Целевые ориентиры
Патриотическое	Родина, природа	Любящий свою малую родину и имеющий представление о своей стране - России, испытывающий чувство привязанности к родному дому, семье, близким людям.
Духовно нравственное	Жизнь, милосердие, добро	Различающий основные проявления добра и зла, принимающий и уважающий традиционные ценности, ценности

		<p>семьи и общества, правдивый, искренний, способный к сочувствию и заботе, к нравственному поступку.</p> <p>Способный не оставаться равнодушным к чужому горю, проявлять заботу; Самостоятельно различающий основные отрицательные и положительные человеческие качества, иногда прибегая к помощи взрослого в ситуациях морального выбора.</p>
Социальное	Человек, семья, дружба, сотрудничество	<p>Проявляющий ответственность за свои действия и поведение; принимающий и уважающий различия между людьми.</p> <p>Владеющий основами речевой культуры.</p> <p>Дружелюбный и доброжелательный, умеющий слушать и слышать собеседника, способный взаимодействовать со взрослыми и</p>

		сверстниками на основе общих интересов и дел.
Познавательное	Познание	<p>Любознательный, наблюдательный, испытывающий потребность в самовыражении, в том числе творческом.</p> <p>Проявляющий активность, самостоятельность, инициативу в познавательной, игровой, коммуникативной и продуктивных видах деятельности и в самообслуживании.</p> <p>Обладающий первичной картиной мира на основе традиционных ценностей.</p>
Физическое и оздоровительное	Здоровье, жизнь	<p>Понимающий ценность жизни, владеющий основными способами укрепления здоровья - занятия физической культурой, закаливание, утренняя гимнастика, соблюдение личной гигиены и безопасного поведения и другое;</p>

		<p>стремящийся к сбережению и укреплению собственного здоровья и здоровья окружающих.</p> <p>Проявляющий интерес к физическим упражнениям и подвижным играм, стремление к личной и командной победе, нравственные и волевые качества.</p> <p>Демонстрирующий потребность в двигательной деятельности.</p> <p>Имеющий представление о некоторых видах спорта и активного отдыха.</p>
Трудовое	Труд	<p>Понимающий ценность труда в семье и в обществе на основе уважения к людям труда, результатам их деятельности.</p> <p>Проявляющий трудолюбие при выполнении поручений и в самостоятельной деятельности.</p>
Эстетическое	Культура и красота	Способный воспринимать и чувствовать

		<p>прекрасное в быту, природе, поступках, искусстве.</p> <p>Стремящийся к отображению прекрасного в продуктивных видах деятельности.</p>
--	--	--

2.8.2 Содержательный раздел обязательной части Программы и части, формируемой участниками образовательных отношений (уклад образовательной организации, воспитывающая среда и общности образовательной организации, задачи воспитания в образовательных областях, формы совместной деятельности в образовательной организации) (п. 29.3 ФОП ДО) Уклад образовательной организации.

Уклад – общественный договор участников образовательных отношений, опирающийся на базовые национальные ценности, содержащий традиции региона и образовательной организации, задающий культуру поведения сообществ, описывающий предметно-пространственную среду, деятельности и социокультурный контекст.

Уклад учитывает специфику и конкретные формы организации распорядка дневного, недельного, месячного, годового циклов жизни образовательной организации.

Уклад способствует формированию ценностей воспитания, которые разделяются всеми участниками образовательных отношений (обучающимися, родителями (законными представителями), педагогами и другими сотрудниками образовательной организации).

Значимые партнеры взаимодействия программы воспитания

<i>Субъекты взаимодействия</i>	<i>Предмет взаимодействия</i>
Дошкольные образовательные организации п. Энергетик	Развитие социальной компетенции обучающихся, повышение профессиональной компетентности педагогов дошкольных образовательных организаций
МБУ ДО «Центр детского творчества Новоорского района»	Художественно-эстетическое развитие обучающихся, получение независимой оценки о развитии воспитанников
МАОУ СОШ №1 п. Энергетик	Обеспечение преемственности ступеней образования, познавательное и речевое развитие

	обучающихся
МБУ ДО «Детская школа искусств» п. Энергетик	Развитие социальной компетентности обучающихся, художественно-эстетическое и краеведческое развитие, знакомство с творческими людьми города, патриотическое воспитание
МБУК «ЦРК муниципального образования Новоорский район Оренбургской области» (библиотека п. Энергетик)	
Территориальная ПМПК Новоорского района	Реализация инклюзивного образования, повышение педагогической компетентности родителей (законных представителей) в воспитании, развитии и обучении детей дошкольного возраста с ограниченными возможностями здоровья
ОГИБДД ОМВД России по Новоорскому району	Развитие социальной компетентности обучающихся
ГАУЗ «Новоорская РБ»	Сохранение и укрепление здоровья обучающихся

Для создания качественных условий воспитания, обучения и развития детей осуществляется сотрудничество с учреждениями образования и культуры. Самораскрытие личности и самореализация творческих способностей обучающихся обеспечивается социальными партнерами, что способствует успешной социализации обучающихся. Социальное партнерство и сотрудничество, обеспечивая степень открытости образовательной организации, является важным механизмом реализации Программы воспитания.

Воспитывающая среда образовательной организации

Воспитывающая среда – это особая форма организации образовательного процесса, реализующего цель и задачи воспитания.

Воспитывающая среда определяется целью и задачами воспитания, духовно-нравственными и социокультурными ценностями, образцами и практиками. Основными характеристиками воспитывающей среды являются ее насыщенность и структурированность.

Общности (сообщества) образовательной организации

Профессиональная общность – это устойчивая система связей и отношений между людьми, единство целей и задач воспитания, реализуемое всеми сотрудниками образовательной организации. Сами участники общности должны разделять те ценности, которые заложены в основу Программы воспитания. Основой эффективности такой общности является рефлексия собственной профессиональной деятельности.

Воспитатель, а также другие сотрудники должны:

- быть примером в формировании полноценных и сформированных ценностных ориентиров, норм общения и поведения;

- мотивировать детей к общению друг с другом, поощрять даже самые незначительные стремления к общению и взаимодействию;

- поощрять детскую дружбу, стараться, чтобы дружба между отдельными детьми внутри группы сверстников принимала общественную направленность;

- заботиться о том, чтобы дети непрерывно приобретали опыт общения на основе чувства доброжелательности;

- содействовать проявлению детьми заботы об окружающих, учить проявлять чуткость к сверстникам, побуждать детей сопереживать, беспокоиться, проявлять внимание к заболевшему товарищу;

- воспитывать в детях такие качества личности, которые помогают влиться в общество сверстников (организованность, общительность, отзывчивость, щедрость, доброжелательность и пр.);

- учить детей совместной деятельности, насыщать их жизнь событиями, которые сплачивали бы и объединяли ребят;

- воспитывать в детях чувство ответственности перед группой за свое поведение.

Профессионально-родительская общность включает сотрудников образовательной организации и всех взрослых членов семей воспитанников, которых связывают не только общие ценности, цели развития и воспитания обучающихся, но и уважение друг к другу. Основная задача – объединение усилий по воспитанию ребенка в семье и в образовательной организации. Зачастую поведение ребенка сильно различается дома и в образовательной организации. Без совместного обсуждения воспитывающими взрослыми особенностей ребенка невозможно выявление и в дальнейшем создание условий, которые необходимы для его оптимального и полноценного развития и воспитания.

Детско-взрослая общность. Для общности характерно содействие друг другу, сотворчество и сопереживание, взаимопонимание и взаимное уважение, отношение к ребенку как к полноправному человеку, наличие общих симпатий, ценностей и смыслов у всех участников общности.

Детско-взрослая общность является источником и механизмом воспитания ребенка. Находясь в общности, ребенок сначала приобщается к тем правилам и нормам, которые вносят взрослые в общность, а затем эти нормы усваиваются ребенком и становятся его собственными.

Общность строится и задается системой связей и отношений ее участников. В каждом возрасте и каждом случае она будет обладать своей спецификой в зависимости от решаемых воспитательных задач.

Детская общность. Общество сверстников – необходимое условие полноценного развития личности ребенка. Здесь он непрерывно приобретает способы общественного поведения, под руководством воспитателя учится умению дружно жить, сообща играть, трудиться, заниматься, достигать поставленной цели. Чувство приверженности к группе сверстников рождается тогда, когда ребенок впервые начинает понимать, что рядом с ним такие же, как он сам, что свои желания необходимо соотносить с желаниями других.

Воспитатель воспитывает у детей навыки и привычки поведения, качества, определяющие характер взаимоотношений ребенка с другими людьми и его

успешность в том или ином сообществе. Поэтому так важно придать детским взаимоотношениям дух доброжелательности, развивать у детей стремление и умение помогать как старшим, так и друг другу, оказывать сопротивление плохим поступкам, общими усилиями достигать поставленной цели.

Одним из видов детских общностей являются разновозрастные детские общности. В образовательной организации обеспечена возможность взаимодействия ребенка как со старшими, так и с младшими детьми. Включенность ребенка в отношения со старшими, помимо подражания и приобретения нового, рождает опыт послушания, следования общим для всех правилам, нормам поведения и традициям. Отношения с младшими – это возможность для ребенка стать авторитетом и образцом для подражания, а также пространство для воспитания заботы и ответственности.

Организация жизнедеятельности детей дошкольного возраста в разновозрастной группе обладает большим воспитательным потенциалом для инклюзивного образования.

Культура поведения воспитателя в общностях как значимая составляющая уклада. Культура поведения взрослых в образовательной организации направлена на создание воспитывающей среды как условия решения возрастных задач воспитания. Общая психологическая атмосфера, эмоциональный настрой группы, спокойная обстановка, отсутствие спешки, разумная сбалансированность планов – это необходимые условия нормальной жизни и развития детей.

Воспитатель соблюдает кодекс нормы профессиональной этики и поведения:

- педагог всегда выходит навстречу родителям (законным представителями) и приветствует родителей и обучающихся первым;
- улыбка – всегда обязательная часть приветствия;
- педагог описывает события и ситуации, но не даёт им оценки;
- педагог не обвиняет родителей (законных представителей) и не возлагает на них ответственность за поведение обучающихся в образовательной организации; тон общения ровный и дружелюбный, исключается повышение голоса;
- уважительное отношение к личности обучающегося;
- умение заинтересованно слушать собеседника и сопереживать ему;
- умение видеть и слышать обучающегося, сопереживать ему;
- уравновешенность и самообладание, выдержка в отношениях с обучающимися;
- умение быстро и правильно оценивать сложившуюся обстановку и в то же время не торопиться с выводами о поведении и способностях обучающегося;
- умение сочетать мягкий эмоциональный и деловой тон в отношениях с обучающимися;
- умение сочетать требовательность с чутким отношением к обучающимся;
- знание возрастных и индивидуальных особенностей обучающихся;
- соответствие внешнего вида статусу воспитателя образовательной организации.

Задачи воспитания по образовательным областям

Образовательная деятельность осуществляется в соответствии с направлениями развития ребенка, представленными в пяти образовательных областях:

Содержание образовательной области «Социально-коммуникативное развитие»

Образовательная область «Социально-коммуникативное развитие» направлена на:

- усвоение норм и ценностей, принятых в обществе, включая моральные и нравственные ценности;
- развитие общения и взаимодействия ребенка со взрослыми и сверстниками;
- становление самостоятельности, целенаправленности и саморегуляции собственных действий;
- развитие социального и эмоционального интеллекта, эмоциональной отзывчивости, сопереживания,
- формирование готовности к совместной деятельности со сверстниками,
- формирование уважительного отношения и чувства принадлежности к своей семье и к сообществу детей и взрослых в образовательной организации;
- формирование позитивных установок к различным видам труда и творчества;
- формирование основ безопасного поведения в быту, социуме, природе.

Реализация задач данной образовательной области происходит в следующих видах образовательной деятельности:

«Социализация» реализуется во всех возрастных группах в ходе совместной деятельности педагога с детьми, с другими детьми, в самостоятельной деятельности, при проведении режимных моментов, ежедневно в различных видах детской деятельности.

«Безопасность» в группах для детей от 2-3 лет, 3-4 лет и 4-5 лет реализуется в ходе совместной деятельности педагога с детьми, с другими детьми, в самостоятельной деятельности, при проведении режимных моментов, ежедневно в различных видах детской деятельности; в группах для детей 5-6 лет и 6-7 через организованную образовательную деятельность.

«Труд» реализация во всех возрастных группах осуществляется в совместной деятельности педагога с детьми, другими детьми, самостоятельной деятельности, при проведении режимных моментов ежедневно в различных видах детской деятельности.

Формы совместной деятельности в ДОО

Работа с родителями.

В целях реализации социокультурного потенциала региона для построения социальной ситуации развития ребенка работа с родителями (законными представителями) детей дошкольного возраста должна строиться на принципах ценностного единства и сотрудничества всех субъектов социокультурного окружения образовательной организации.

Участие семьи – неотъемлемая и уникальная часть Программы воспитания. Семья является институтом, который оказывает наиболее сильное влияние на развитие ребенка в период раннего и дошкольного возраста. Работа образовательной

организации будет успешной, если будет обеспечено сотрудничество с семьей. Родители могут и должны играть важную роль в образовательной деятельности. А педагогам, реализующим Программу воспитания, необходимо учитывать в своей работе такие факторы, как условия жизни в семье, состав семьи, ее ценности и традиции, а также уважать и признавать способности и достижения родителей (законных представителей) в деле воспитания и развития их детей.

С одной стороны, педагоги информируют родителей о жизни ребенка в условиях образовательной организации, о психолого-педагогических подходах к процессу образования детей, принятых в образовательной организации, с другой стороны, узнают о жизни ребенка и его семьи вне образовательной организации, о том какие аспекты воспитания и обучения представляют наибольшую ценность для родителей (законных представителей). Кроме этого, активное участие родителей в жизни образовательной организации, которую посещает их ребенок, формирует у них чувство принадлежности, общности с другими семьями и педагогическим коллективом.

Необходимость партнерского взаимодействия, ориентация на преемственность и взаимодополняемость определяется в Программе воспитания общностью задач образование и развитие ребенка.

Программа воспитания предусматривает, и педагоги и родители берут на себя обязательство действовать сообща, развивая дух сотрудничества. Общение, взаимное уважение, принятие различий и, прежде всего признание важности интересов ребенка создают основу для плодотворного сотрудничества. С помощью взрослых (педагогов, родителей) и в самостоятельной деятельности ребенок учится познавать окружающий мир, играть, рисовать, общаться с окружающими, овладевает культурными практиками в процессе приобщения к культурным образцам человеческой деятельности (культуре жизни, познанию мира, речи, коммуникации и т. п.), приобретая тем самым культурные умения. Процесс приобретения общих культурных умений во всей его полноте возможен только в том случае, если взрослый выступает в этом процессе в роли партнера, а не руководителя, поддерживая и развивая мотивацию ребенка. Основной функциональной характеристикой партнерских отношений является равноправное относительно ребенка включение взрослого в процесс деятельности.

Взаимодействия взрослого с детьми. События образовательной организации

Событие – это форма совместной деятельности ребенка и взрослого, в которой активность взрослого приводит к приобретению ребенком собственного опыта переживания той или иной ценности. Для того чтобы стать значимой, каждая ценность воспитания должна быть понята, раскрыта и принята ребенком совместно с другими людьми в значимой для него общности. Этот процесс происходит стихийно, но для того, чтобы вести воспитательную работу, он должен быть направлен взрослым.

Воспитательное событие – это спроектированная взрослым образовательная ситуация. В каждом воспитательном событии педагог продумывает смысл реальных и возможных

действий детей и смысл своих действий в контексте задач воспитания. Событием может быть не только организованное мероприятие, но и спонтанно возникшая ситуация, и любой режимный момент, традиции утренней встречи детей, индивидуальная беседа, общие дела, совместно реализуемые проекты и пр. Планируемые и подготовленные педагогом воспитательные события проектируются в соответствии с календарным планом воспитательной работы образовательной организации, группы, ситуацией развития конкретного ребенка.

Проектирование событий позволяет построить целостный годовой цикл воспитательной и методической работы на основе традиционных ценностей российского общества. Это поможет каждому педагогу создать тематический творческий проект в своей группе и спроектировать работу с группой в целом, с подгруппами детей, с каждым ребенком.

Для детей дошкольного возраста предлагаются разные профессиональные, международные праздники экологической направленности:

- «Всемирный день земли»,
- «Всемирный день воды»,
- «Международный день птиц»,
- «Международный день животных».
- «Всемирный день театра»
- «День космонавтики»
- «День матери в России»
- «День отца в России»
- «День защиты детей»
- «День памяти и скорби»
- «День семьи, любви и верности»
- «День Государственного флага российской Федерации»
- «День Нептуна»,
- «День цветов»

Международные праздники социальной направленности:

- «Всемирный день «спасибо»»,
- «Всемирный день улыбок».

В планировании образовательной деятельности с детьми отражены особенности традиционных событий, праздников, мероприятий, организуемых в детском саду:

- Празднование Нового года
- 23 Февраля- день Защитника Отечества
- День России
- Выпускной бал
- День знаний
- День воспитателя и всех дошкольных работников
- День Победы
- 8 марта

Традиционными общими праздниками являются сезонные праздники, которые основываются на народных традициях и фольклорных материалах:

- «Осенины»,
- «Масленица»,
- «Колядки»,

• «Праздник русской березки».

Общекультурными традициями жизни детского сада стали такие формы как:

- танцевальный флэш-моб,
- выход детей за пределы детского сада на прогулки и экскурсии,
- взаимодействие детей старшего и младшего дошкольного возраста в образовательной организации,
- концерты,
- творческие мастерские,
- воспитание театром.

Планируются совместные досуговые события с родителями:

- концерты,
- фестивали,
- выставки совместных коллекций,
- выставки семейного творчества,
- встречи с интересными людьми,
- спортивные и музыкальные праздники.

Запланированные мероприятия на учебный год находят свое отражение в ежегодно составляемом общностью педагогов образовательной организации примерном календарном плане воспитательной работы (приложение № 2).

Каждый человек – неповторимый, особенный. Как нет двух внешне одинаковых людей, так нет и двух людей с абсолютно одинаковым внутренним миром, одинаковым опытом, интересами, устремлениями. Именно уникальность каждого «жителя» детского сада (взрослого, ребенка) и должна стать предметом развития. Мы говорим о «жителях» детского сада, потому что стремимся сделать его Домом для детей, их родителей и сотрудников. Поэтому, такие разные и непохожие люди должны объединиться вокруг чего-либо, значимого для каждого. Этим значимым, объединяющим вокруг себя всех, по нашему мнению, должен стать Детский сад. Воспитание у детей чувства дома по отношению к детскому саду мы считаем основной своей задачей.

Уклад жизни образовательной организации:

✓ «Календарь жизни группы»: отражает планируемые взрослыми и детьми мероприятия (в старшей группе – на неделю, в подготовительной – на месяц). С помощью условных обозначений отмечаются интересные, важные для детей даты (дни рождения, праздники), предполагаемые экскурсии, встречи, крупные хозяйственные дела (генеральная уборка группы, постройка горки и пр.);

✓ «Утренний сбор»: обсуждение с детьми планов на предстоящий день;

✓ «Вечерний сбор»: обсуждается прошедший день, воспитатель говорит о том, как положительно отличился каждый из ребят, что важного сделали, что получилось, а над чем нужно еще поработать, развитие рефлексивных навыков;

✓ «Общее приветствие всех детей группы, участие детей в планировании собственной деятельности и жизнедеятельности группы»: установление в группе благоприятного микроклимата, развитие функции планирования, становление позиции субъекта деятельности;

✓ «Чествование именинника»: поздравление именинника: дарим подарок, водим хоровод и поем каравай, а еще дети высказывают свои пожелания, таким образом подчеркиваем значимость каждого ребенка в группе;

✓ «Обживание группы» в начале года, завершающееся новосельем: формирование «чувства дома» по отношению к своей группе, участие каждого в ее оборудовании и оформлении;

✓ «Минутки общения»: педагог имеет возможность уделить время ребенку, выслушать его, сыграть в игру, помочь в чем-то, тем самым создавая благоприятные условия для психологического комфорта ребенка, а также формируя чувство значимости и доверия;

✓ «Гордость детского сада»: на стенде вывешиваются благодарности и сертификаты детей, тем самым отмечая их успехи в различных конкурсах, соревнованиях, олимпиадах;

✓ «Гость дня»: расширение контактов со взрослыми людьми, ознакомление с профессиями, бытовыми обязанностями и увлечениями взрослых, развитие коммуникативных навыков;

✓ «Собирание коллекций»: осознание и развитие личных интересов ребенка, развитие любознательности, воспитание навыков бережного отношения к собственным вещам.

Организация предметно-пространственной среды

Предметно-пространственная среда должна отражать федеральную, региональную специфику, а также специфику образовательной организации и включать:

- оформление помещений;
- оборудование;
- игрушки.

Предметно-пространственная среда должна отражать ценности, на которых строится Программа воспитания, способствовать их принятию и раскрытию ребенком.

Среда включает знаки и символы государства, региона, поселка и образовательной организации.

Среда отражает региональные, этнографические, конфессиональные и другие особенности социокультурных условий, в которых находится образовательная организация.

Среда должна быть экологичной, природосообразной и безопасной.

Среда обеспечивает ребенку возможность общения, игры и совместной деятельности. Отражает ценность семьи, людей разных поколений, радость общения с семьей.

Среда обеспечивает ребенку возможность познавательного развития, экспериментирования, освоения новых технологий, раскрывает красоту знаний, необходимость научного познания, формирует научную картину мира.

Среда обеспечивает ребенку возможность посильного труда, а также отражает ценности труда в жизни человека и государства (портреты членов семей воспитанников, героев труда, представителей профессий и пр.). Результаты труда ребенка могут быть отражены и сохранены в среде.

Среда обеспечивает ребенку возможности для укрепления здоровья, раскрывает смысл здорового образа жизни, физической культуры и спорта.

Среда предоставляет ребенку возможность погружения в культуру России, знакомства с особенностями региональной культурной традиции. Вся среда

образовательной организации должна быть гармоничной и эстетически привлекательной.

При выборе материалов и игрушек для предметно-пространственной среды необходимо ориентироваться на продукцию отечественных и территориальных производителей. Игрушки, материалы и оборудование должны соответствовать возрастным задачам воспитания детей дошкольного возраста.

Наполняемость групповых помещений для развития детей

<i>Ранний дошкольный возраст</i>	<i>Младший дошкольный возраст</i>	<i>Старший дошкольный возраст</i>
СОЦИАЛЬНО-КОММУНИКАТИВНОЕ РАЗВИТИЕ		
<ul style="list-style-type: none"> • Диван, альбомы с семейными фотографиями, 2-3 мягкие игрушки, подушки. • Фотоальбомы с фотографиями помещений и сотрудников (медсестра, повара, няня, воспитатель), участков детского сада; фотографии семьи. • Иллюстрации, картинки «Хорошо – плохо» по ознакомлению детей с социальными эталонами. • «Солнышко дружбы», привлекает внимание ребенка, создает настроение радости, праздника, объединяет детей для совместных игр, формирует навыки взаимодействия, способствует формированию детского коллектива. • «Семейная книга», обеспечивает связь с семьей, формирует чувство гордости за близких, чувства личной и 	<ul style="list-style-type: none"> • Мультик-банк «Разное настроение». • Фотоальбомы: «Какие мы», «Я и моя семья». • Фотовыставка «Праздник в нашей семье». • Картинки с изображением предметов, необходимых для деятельности мужчине, женщине. • Круги большие и маленькие для моделирования состава семьи. • Иллюстрации, картинки «Хорошо – плохо» по ознакомлению детей с социальными эталонами. • Фотоальбомы с фотографиями «Мой дом», «Магазин на моей улице», «Где я бывал?», «Где я отдыхал?». • Альбом «Мой родной поселок». • Произведения фольклора, авторские произведения, используемые во всех 	<ul style="list-style-type: none"> • Фотовыставка «Праздник в нашей семье». • Макет нашего поселка для игры-путешествия «По улицам родного поселка». • Коллаж «Любимые места моего поселка»; «Достопримечательности поселка». • Игра «Кольца дружбы». • Мультик-банк «Разное настроение». • Коллекции, связанные с образами родного поселка (фотографии, символы, открытки; календари и пр.). • Альбом: «Я помню, как все начиналось...». • Фотовыставка «Знаменитые люди нашего поселка». • Альбома «Мой родной поселок». • Выставки детских рисунков «Я вижу свой город таким»; «Родной Энергетик– поселок будущего».

<p>семейной значимости. «Цветок радостных встреч» с первых минут пребывания ребенка в группе создает атмосферу радости, удовольствия, отвлекает от отрицательных эмоций.</p> <ul style="list-style-type: none"> • «Зонтик сюрприз» (коробочка) создан для яркости интерьера, он привлекает внимание малыша, широко используется для организации развлечений, сюрпризов, подарков, находит применения в игровой деятельности. • Фотоальбом «Я и моя семья», обеспечивая связь с домом, с семьей, дорогими и близкими ребенку людьми, это прекрасная возможность разнообразных разговоров с ребенком о его семье, близких, это повод общения с ребенком о событиях, которые происходили с ним и его родными. • Иллюстративный материал, слайды, фотографии, отображающие архитектурный облик домов и улиц родного поселка. 	<p>режимных моментах, конфликтных ситуациях.</p> <ul style="list-style-type: none"> • Выставка рисунков и рассказов «Мой лучший друг», «Подарок другу». • Дидактическая игра «Этот транспорт есть в нашем поселке». • Выставка «Транспорт на улицах нашего города». • Альбом с наклейками «Транспорт нашего поселка». • Макет поселка (для закрепления знаний по ПДД). 	<ul style="list-style-type: none"> • Дидактическая игра «Профессии нашего поселка». • Альбом рассказов из опыта «У моего папы (моей мамы) интересная профессия». • Детско-взрослые проекты «Я горжусь профессией моей мамы (моего папы)», «Самая нужная профессия». • Фотогалерея «Градообразующие профессии края». • Фотографии, рисунки для создания альбома рассказов – рассуждений «За что я люблю свой край». • Интерактивная игра «Такие разные и интересные города», «Найди на карте России свою область и отметь». • Дидактическая игра «Добавь элементы костюма». • Альбом «Продукция нашего поселка». • Дидактические картинки, иллюстрации, отражающие отношение людей к малой родине: высаживание деревьев и цветов в поселке, возложение цветов к мемориалам воинов, украшение поселка к праздникам и прочее. • Символика поселка. • Музей кукол в национальных костюмах. • Тематический альбом «Одежда русских людей». • Карта микрорайона.
---	---	--

ПОЗНАВАТЕЛЬНОЕ РАЗВИТИЕ		
<ul style="list-style-type: none"> • Копилка «Нужных, ненужных вещей». • Конструкторы «Лего» трех цветов; игрушки резиновые для игр со строителем. 	<ul style="list-style-type: none"> • Центр «Песок-вода»: совки, разнообразные формочки, некрупные игрушки для закапывания (шарики, кольца, геометрические формы разных цветов и размеров), грабельки; емкости, набор резиновых и пластиковых игрушек (фигурки рыбок, черепашек, лягушек, корабликов, утят, рыбок), мячики, набор игрушек «Что плавает–что тонет?», самые разные предметы – цветные камешки, ракушки, ложки, скорлупки, пенопласт, дерево. • Детские дизайн проекты: «Огород на окне». • Виды ландшафта: лес, луг, водоем, овраг, пруд. • Предметные и сюжетные картинки, наборы открыток по сезонам, по ознакомлению детей с трудом взрослых, с праздниками. • Дидактические игры по ознакомлению детей с миром предметов и явлений ближайшего окружения («Найди маму», «Чей домик», «Собери животное», «Лото малышам» и т.д.). • Набор тематических игрушек: «Домашние животные», «Фрукты», 	<ul style="list-style-type: none"> • Магниты разной величины, размера. Компас. • Подбор картинок с характерными видами ландшафта, маленькие картинки (символы) для наклеивания на карту: животные, растения, одежда людей, виды транспорта. • Иллюстрации, фотографии, картинки хвойного и лиственного леса Среднего Урала и Южного Урала, степи, города, реки, полезных ископаемые, люди, национальностей, живущих на Урале. • Длинный бумажный лист: на нем во всю длину полосой синего цвета обозначена «река времени», вдоль которой делается несколько остановок: древность, старина, наше время (воображаемое путешествие по «реке времени» от настоящего в прошлое). Иллюстрации маленькие карточки-метки для наклеивания их в конце «реки времени»: деревянные дома, города-крепости, старинное оружие, одежда, посуда и т.п. • Презентация детско- родительских проектов, тематически ориентированных на обогащение

<p>«Овощи», «Животные нашего леса».</p> <ul style="list-style-type: none"> • Игры-вкладыши. • Муляжи, гербарии, учебные коллекции, наборы открыток о природе, альбомы, которые используются в работе с детьми. • «Занимательная коробка», направленная на развитие тактильных ощущений. <p>Дидактическая кукла с подбором одежды для всех сезонов.</p> <ul style="list-style-type: none"> • Календарь погоды, где ведутся наблюдения за явлениями и объектами живой и неживой природы, результаты отражаются в календарях сезонных изменений. • Мини-огороды, где имеются посадки лука, овса, гороха, фасоли, огурцов, ведутся тетради наблюдений за ростом и развитием растений. • Макеты «Животные нашего леса», «Лес», «Птицы» для ознакомления детей с природной зоной Оренбургской области. • Фотографии, иллюстрации, слайды природы родного края. • Библиотека (книги о природе). 	<p>краеведческого содержания:</p> <p>«Достопримечательности моего поселка», «Современные профессии моих родителей», «Растения и животные Оренбургской области, занесенные в Красную книгу», «Мои родственники в других городах и селах Оренбургской области», «История моей семьи», др.</p> <ul style="list-style-type: none"> • Выставки: «Урал – кладовая земли» - полезные ископаемые и камни-самоцветы; «Наш родной поселок». • Фотографии, книги о поселке, Иллюстративный материал, слайды, отображающие основные функции родного поселка (защитно-оборонительная, торговая, промышленная, функция отдыха и развлечения), современные здания поселка, культурные сооружения. • Детско-взрослые проекты: «Парк будущего», «Современный город» и т.д. • Иллюстрации, слайды, фотографии для игры-путешествия по родному поселку, проведение воображаемых экскурсий, • Энциклопедии, научно-познавательная дидактическая игра
--	---

		<p>«Узнай герб своего поселка», интерактивная игра «Раскрась герб правильно».</p> <ul style="list-style-type: none"> • Взросло-детские проекты: «Герб моей семьи». • «Коробка находок». • Макеты внутреннего устройства и убранства избы; «Русское подворье». • Коллекция кукол в костюмах народов Оренбургской области и фольклорные материалы. • Микроскоп, весы, лупы, ёмкости с водой для экспериментирования. • Видеосюжеты о ближайшем природном окружении по сезонам года. • Фотоколлажи акций добра «Природоспас»; «Чистый двор, красивый двор». • «Красная Книга», созданная из рисунков редких и исчезающих видов растений, животных, птиц. • Интерактивная игра «Наш край на карте России». • Дидактическая игра «Знатоки нашего края». • Выставка рисунков «Транспорт будущего»; «Река времени» - «От телеги до автомобиля». • Пособие «Уральская изба». • Муляжи, гербарии, учебные коллекции, наборы открыток о природе, альбомы,
--	--	--

		<p>которые используются в работе с детьми.</p> <ul style="list-style-type: none"> • Календарь погоды, где ведутся наблюдения за явлениями и объектами живой и неживой природы, результаты отражаются в календарях сезонных изменений. • Макеты «Животные нашего леса», «Лес», «Птицы», «Водоем» для ознакомления детей с природной зоной Оренбургской области. • Фотографии, иллюстрации, слайды природы родного края.
--	--	---

РЕЧЕВОЕ РАЗВИТИЕ

<ul style="list-style-type: none"> • Народные сказки, потешки, произведения русской и зарубежной классики, рассказы, сказки, стихи современных авторов. • Альбомы по темам «Игрушки», «Семья», «Транспорт», «Домашние животные», «Одежда», «Посуда», «Мебель». • Картинки с простыми сюжетами и действиями. • Дидактические игры на формирование словаря, ЗКР, грамматического строя речи, связной речи. • Дидактические игры на группировку, классификации, «Что лишнее?», «Назови одним словом». • Игры «Найди пару», «Найди отличия». • Картинки с простым 	<ul style="list-style-type: none"> • Альбомы о Российской Армии, труде взрослых, диких животных, цветах, овощах, фруктах, по временам года. • Открытки для рассматривания. • Портреты писателей в соответствии с программой. • Дидактические игры на группировку, классификацию, «Что лишнее?», «Назови одним словом». • Игры «Чего на свете не бывает?», «Кто как кричит?» • Игры «Найди пару», «Найди отличия», «Что изменилось?» • Дидактические игры на формирование словаря, ЗКР, грамматического строя речи, связной речи. 	<ul style="list-style-type: none"> • Библиотека с разделами: о природе, о животных, сказки. • Альбомы с портретами писателей. • Альбомы загадок, скороговорок, стихов. • Заготовки для штриховки, кодирования, трафареты, перфокарты для подготовки руки к письму, игры для развития ручной ловкости. • Карточка словесных речевых игр. • Дидактический материал для изображения букв (верёвочки, проволоочки, пластилин, камушки, шнурки и т.д.) • Наборы букв разного цвета, размера, материала, звуковые и слоговые схемы, разноцветные магниты,
--	---	--

<p>сюжетом для составления рассказов.</p> <ul style="list-style-type: none"> • Игры для развития ручной ловкости. • Картотека речевых игр. 	<ul style="list-style-type: none"> • Трафареты, шаблоны для подготовки руки к письму. • Игры для развития ручной ловкости. • Картотека словесных речевых игр. 	<p>азбука букв разной фактуры.</p> <ul style="list-style-type: none"> • Дидактические игры на формирование словаря, ЗКР, грамматического строя речи, по подготовке к обучению грамоте. • Игры «Что перепутал художник?», «Найди отличия». • Наборы картинок «Составь рассказ по картинке», «разложи по порядку и составь рассказ». • Книжки-самоделки с сочинёнными детьми сюжетами и нарисованными иллюстрациями. • Уголок «Читаем сами», детские журналы и книги с крупным шрифтом, книги с развивающими заданиями.
--	--	--

ХУДОЖЕСТВЕННО-ЭСТЕТИЧЕСКОЕ РАЗВИТИЕ

<ul style="list-style-type: none"> • Бумага различной плотности, цвета и размера; • Карандаши цветные, фломастеры (достаточно 6 основных цветов); • Краска гуашь (3-4 основных цвета); • Кисточки, подставки, салфетки; • Силуэты, трафареты, шаблоны предметов простых форм; • Пластилин, пластическая масса, глина; • Готовые детали из 	<ul style="list-style-type: none"> • Цветные карандаши, восковые мелки; • Бумага белая, цветная, бархатная; • Краска гуашь (6 цветов), палитра; • Альбомы, раскраски по декоративно-прикладному искусству - филимоновская, дымковская роспись; • Образцы игрушек, вылепленные детьми и предметы народного промысла; • Стеки; • Клей, ножницы с 	<ul style="list-style-type: none"> • Акварель, цветные мелки, пастель, сангина и угольный карандаш; сухая и жирная пастель, гелевая ручка; • Простой карандаш; • Альбомы полхов-майданская, гжельская, хохломская, каргопольская роспись, народные игрушки матрешки; • Фигурки народного изделия (поднос, солонка, чашка, розетка и др.); • Бумага в форме одежды и головных уборов (кокошник,
--	---	---

<p>бумаги разной формы, величины, цвета;</p> <ul style="list-style-type: none"> • Клей, салфетки, клеенки; • Ватные палочки, штампы; • Дидактические игры на закрепление основных цветов. • Наличие игрового персонажа. 	<p>безопасными (закругленными) концами лезвий;</p> <ul style="list-style-type: none"> • Готовые формы предметов (птицы, животные, цветы, насекомые); • Дидактические игры по декоративно-прикладному искусству на композиционные навыки; • Сыпучий (крупы, сахар...) и природный материал (засушенные листья, травы, лепестки цветов, семена и т. д.); • Репродукции произведений живописи; • Предметы по нетрадиционному рисованию (поролон, свечи, ватные палочки, зубные щётки, штампы, трубочки для коктейля и пр.); • Схемы – алгоритмы рисования, изготовления поделок, лепки различных предметов; • Наличие игрового персонажа. 	<p>платок, свитер и др.), предметов быта (салфетка, полотенце);</p> <ul style="list-style-type: none"> • Природный материал (шишки, желуди, ветки, ягоды) для изготовления игрушек и сувениров; • Бросовый материал (катушки, проволока в цветной обмотке, пустые коробки и др.); • Разнообразные материалы для лепки: косточки, зернышки, бусинки и т.д. • Кусочки ткани разной фактуры, нитки, тонкие ленточки (для аппликации); • Дидактические игры по декоративно-прикладному искусству; • Художники - иллюстраторы детских книг (Ю. Васнецов, Е. Рачев, Е. Чарушин, И. Билибин и др.); • Бумага разной фактуры для оригами: офисная, цветная, писчая и др.; • Произведения живописи (И. Шишкин («Рожь», «Утро в сосновом лесу»), И. Левитан («Золотая осень», «Март», «Весна. Большая вода»), А. Саврасов («Грачи прилетели»), А. Пластов («Полдень», «Летом», «Сенокос»), В. Васнецов («Аленушка», «Богатыри», «Иван-царевич на Сером волке») и др., • Альбомы различных
---	---	--

		техник изобразительной деятельности, алгоритмы выполнения работ, образцы альбомов по жанровой живописи и декоративно-прикладному искусству.
<ul style="list-style-type: none"> • Куклы-неваляшки; • образные музыкальные «поющие» или «танцующие» игрушки (петушок, котик, заяка); • игрушки-инструменты со звуком неопределенной высоты: погремушки, колокольчики, бубен, барабан; • набор не озвученных образных инструментов (гармошки, дудочки, балалайки и т. д.); • атрибуты к музыкальным подвижным играм; • флажки, султанчики, платочки, яркие ленточки с колечками, погремушки, осенние листочки, снежинки и т. п. для детского танцевального творчества; • магнитофон и набор аудиозаписей; • музыкальные картинки к песням, которые выполнены на кубе и в виде большого альбома или отдельные красочные иллюстрации. 	<ul style="list-style-type: none"> • Куклы-неваляшки; • образные музыкальные «поющие» или «танцующие» игрушки (петушок, котик, заяка); • игрушки-инструменты со звуком неопределенной высоты: погремушки, колокольчики, бубен, барабан; • набор не озвученных образных инструментов (гармошки, дудочки, балалайки и т. д.); • атрибуты к музыкальным подвижным играм; • флажки, султанчики, платочки, яркие ленточки с колечками, погремушки, осенние листочки, снежинки и т. п. для детского танцевального творчества; • магнитофон и набор аудиозаписей; • музыкальные картинки к песням, которые выполнены на кубе и в виде большого альбома или отдельные красочные иллюстрации. • металлофон (со второго полугодия) • шумовые, ударные инструменты для детского 	<ul style="list-style-type: none"> • музыкальные инструменты (маракасы, бубны, арфа, детское пианино, металлофон, колокольчики, треугольники, флейты, барабаны и др.); • портреты композиторов; • иллюстрации по теме «Времена года»; • альбомы: «Мы рисуем песенку» с рисунками детей, в которых они отражают свои эмоции и чувства о прослушанных музыкальных произведениях и полюбившихся песнях; • графическое пособие «Эмоции» (карточки, на которых изображены лица с разными эмоциональными настроениями) для определения характера мелодии при слушании произведений; • альбомы для рассматривания: «Симфонический оркестр», "Народные инструменты», «Танцы народов мира» и т. п.; • музыкальные лесенки (трех-, пяти- и семиступенчатые) ; • набор самодельных

	<p>оркестра;</p> <ul style="list-style-type: none"> • музыкально-дидактические игры по совету музыкального руководителя; • музыкальные лесенки (трехступенчатая и пятиступенчатая, на которых находятся маленькая и большая птички или маленькая и большая матрешка; • музыкальные игрушки (звучащие и шумовые) для творческого музицирования • магнитофон и набор аудиозаписей. 	<p>инструментов для шумового оркестра;</p> <ul style="list-style-type: none"> • музыкально-дидактические игры по совету музыкального руководителя; • атрибуты к подвижным играм; • атрибуты для детского танцевального творчества, (косынки, веночки, шляпы) и атрибуты к танцевальным импровизациям по сезону (листки, снежинки, цветы и т. д.); • султанчики, платочки, разноцветные ленточки, для музыкально-танцевальных импровизаций; • магнитофон и набор аудиозаписей или дисков.
<ul style="list-style-type: none"> • Уголок ряженья (нарядные вещи, шляпы с широкими полями, юбки, брюки, платки, украшения); • игрушки для театрализации знакомых сказок; • пальчиковый настольный кукольный настольный плоскостной; • на фланелеграфе (с набором персонажей); • маски («Репка», «Курочка Ряба», «Колобок»); • ширма настольная; • театр на ложках; • теневой театр; • деревянный театр; • ширма для кукольного театра; 	<ul style="list-style-type: none"> • Уголок ряженья (нарядные вещи, шляпы с широкими полями, юбки, брюки, платки, украшения); • игрушки для театрализации знакомых сказок; • пальчиковый настольный кукольный настольный плоскостной; • на фланелеграфе (с набором персонажей); • маски («Репка», «Курочка Ряба», «Колобок», «Три медведя», «Лиса и заяц»); • ширма настольная; • театр на ложках; • театр верховых кукол (куклы на гапите, • теневой театр; 	<ul style="list-style-type: none"> • Куклы-марионетки мягкие, на прочных нитях, соразмерные росту ребенка; • Театр «живой руки»; • Театр би-ба-бо; • Тростевые куклы; • Платковые куклы; • Перчаточные куклы; • Плоскостной театр с «ножками» • Настольный театр • Реквизит для разыгрывания сценок и спектаклей: набор кукол, ширмы для кукольного театра, элементы ряженья, • атрибуты-заместители волшебных предметов;

	<ul style="list-style-type: none"> • деревянный театр; • ширма для кукольного театра; 	<ul style="list-style-type: none"> • Средства театральной выразительности (свет, грим, хореография, декорации, стул режиссёра, сценарии, книги, театральные программки, билеты, афиши и др.)
--	---	---

ФИЗИЧЕСКОЕ РАЗВИТИЕ

<ul style="list-style-type: none"> • Бум напольный (бревно мягкое) • Доска ребристая • Дуги • Мини-мат • Коврики для профилактики плоскостопия (разной фактуры) • Большая корзина для метания мячей (для хранения) -2-я младшая, • Мячи разной фактуры: прозрачные надувные, цветные мячи среднего размера резиновые • Обручи малые большие плоские • Шнур длинный, короткий • Кегли крупные, средние • Ленточки, • платочки, • флажки, • султанчики, • погремушки • Палки гимнастические: короткие • Кубики (бруски) из строительного уголка • Подвесные игрушки для подпрыгивания • Кольцебросы: 	<ul style="list-style-type: none"> • Валик мягкий • Доска ребристая • Дуги • Мини-мат • Коврики для профилактики плоскостопия (разной фактуры) • Стеллаж для хранения • Мячи разной фактуры: прозрачные надувные, цветные мячи среднего размера резиновые • Обручи малые большие плоские • Шнур длинный короткий • Кегли крупные средние • Ленточки, • платочки • Флажки, • султанчики • Палки гимнастические: короткие • Кубики (бруски) из строительного уголка • Шары на резинке для ловли рукой • Кольцебросы: ручные напольные • Скакалки • Мешочки с грузом 	<ul style="list-style-type: none"> • Коврик массажный со следочками • Ходули на верёвочках • Волнистая дорожка с тактильными элементами. сборно-разборная. • Шнур короткий плетёный • Обруч малый • Мяч-прыгун • Скакалка короткая • Кегли • Кольцеброс • Ракетки с мячиком и воланом • Мешочек малый с грузом • Мяч большой • Мяч для игры в помещении на резиновом шнуре • Шары на резинке для ловли рукой • Мячи-массажёры разных размеров и форм. • Обруч большой • Серсо (набор) • Гантели детские • Кольцо малое • Лента короткая • Мяч средний • Мячи-фитболы с гладкой и массажной
---	---	--

<p>ручные, напольные.</p> <ul style="list-style-type: none"> • Скакалки: короткая • Мешочки с грузом • Мишень для метания напольная, горизонтальная • Шапки-маски (нагрудные картинки) для подвижных игр. 	<ul style="list-style-type: none"> • Мишень для метания напольная, горизонтальная • Шапки-маски, картинки-эмблемы разного способа крепления • Настольные игры, игрушки и пособия для развития мелкой моторики рук 	<p>поверхностью</p> <ul style="list-style-type: none"> • Флажки разноцветные • Палка гимнастическая.
---	--	--

Социальное партнерство.

Социальное партнерство в образовании - это отношения, организуемые образовательным учреждением между двумя и более равноправными субъектами, характеризующиеся добровольностью и осознанностью за выполнение коллективных договоров и соглашений и формирующиеся на основе заинтересованности всех сторон в создании психолого-педагогических и социокультурных условий для развития обучающихся, повышения качества образования.

Законодательную основу социального партнерства в сфере образования дает Гражданский кодекс РФ, Закон «Об образовании в Российской Федерации», Закон РФ «О некоммерческих организациях», Закон РФ «Об общественных объединениях», Указ Президента Российской Федерации от 31.08.1999 № 1134 «О дополнительных мерах по поддержке образовательных учреждений в Российской Федерации». На муниципальном уровне правовую базу организации социального партнерства создают федеральные законы «О местном самоуправлении в Российской Федерации», «Об общих принципах организации местного самоуправления в Российской Федерации», а также соответствующие законы субъектов Российской Федерации, принятые в развитие указанных федеральных законов.

Основные положения Федерального государственного образовательного стандарта дошкольного образования (ФГОС ДО) о социальном партнерстве утверждают основные принципы содействия и сотрудничества детей и взрослых в процессе развития детей и их взаимодействия с людьми, культурой и окружающим миром; приобщения детей к социокультурным нормам, традициям семьи, общества и государства. ФГОС решает задачи формирования общей культуры воспитанников; взаимодействия педагогических объединений с общественными.

Социальное партнёрство в системе дошкольного образования в контексте ФГОС - система институтов и механизмов такого согласования интересов всех участников образовательного процесса, которое основано на равноправном сотрудничестве родителей, педагогов и детей.

Социальными партнерами дошкольного учреждения являются: родители, МАОУ СОШ №1, «Детская школа искусств», центры, детская библиотека и другие.

Поговорим о таком социальном партнере, как библиотека.

Согласно Закону РФ «О библиотечном деле», (1994) библиотека - это информационное, культурное, образовательное учреждение, располагающее организованным фондом тиражированных документов и предоставляющее их во временное пользование физическим и юридическим лицам; библиотека может быть самостоятельным учреждением или структурным подразделением предприятия, учреждения, организации.

Социальные функции библиотеки - это комплекс функций библиотеки как социального института, отражающий взаимоотношения библиотеки и общества. Основополагающее значение библиотеки - это, в первую очередь, книгохранилище. Для этого библиотека формирует библиотечный фонд, который собирается годами и выполняет большую информационную функцию. Предоставление доступа к накопленным человеческим знаниям - основа для выполнения просветительской, образовательной функции. Роль информационной функции возрастает. Библиотека выполняет социализирующую функцию, предоставляя бесплатные знания, способствует полноценной реализации личности.

Из Закона «О библиотечном деле» следует, что библиотеке как социальному учреждению, присущи следующие социальные функции: информационная, культурная, образовательная. Информационная функция библиотеки заключается в том, что деятельность библиотеки - это информационное обеспечение материального и духовного производства и воспроизводства. Культурная функция библиотеки - это направленность на свободное духовное развитие читателей, приобщение к ценностям отечественной и мировой культуры, создание условий для культурной деятельности. Образовательная функция библиотеки - это деятельность библиотеки, направленная на информационное обеспечение общества, которое включает социализацию членов общества, их образование и самообразование, воспитание и самовоспитание.

Социальное партнерство дошкольного учреждения и библиотеки заключается в контакте со всеми участниками образовательного процесса (с детьми, педагогами и родителями). Именно в дошкольном возрасте формируются читательские интересы, любовь к художественному слову.

Важное место среди социальных партнеров детского сада занимает школа. Главные цели сотрудничества школы и детского сада:

1. Единая линия развития ребенка на этапах дошкольного и начального школьного детства;
2. Формирование преемственности, соединяющей воспитание и обучение детей ДОУ и начальной школы в целостный педагогический процесс.

Сотрудничество осуществляется в трех направлениях: методическая работа, работа с родителями, работа с детьми.

Методическая работа на базе школ и ДОУ: проводятся семинары-практикумы для педагогов начальных классов и воспитателей по различным проблемам: преемственность, адаптация учащихся первых классов к обучению в школе, психологическая готовность ребенка к школе. Учителя школ посещают группы, набирающие в следующем году первые классы, воспитатели присутствуют на уроках в школе. Такие встречи позволяют воспитателям и учителям совершенствовать методы обучения, улучшать качество своей работы.

Работа с родителями заключается в индивидуальных и групповых консультациях, участие в родительских собраниях, посещение вместе с детьми школы, день открытых дверей для детей и их родителей и многое другое.

Работа с детьми проводится для успешной адаптации детей к школе, например, дети знакомятся с учителями, ходят на экскурсии, посещают школьные праздники и мероприятия и другое.

Воспитатель и учитель начальных классов имеют много общего, оба они - педагоги. Проблема преемственности может быть успешно решена только при тесном взаимодействии детского сада и школы. Выиграют от этого все участники образовательного процесса, особенно дети. Ради детей проблему преемственности нужно решать, находить время, силы и средства для решения задач сотрудничества между школой и дошкольным учреждением.

Общественные организации являются неправительственными, негосударственными, но на основе определенных договоров и совместных планов работы, возможно сотрудничество с детским садом, на основе общих интересов, например, организации национально-культурных центров, центры традиционной культуры разных народов, музеи и другие. Совместное проведение мероприятий, праздников будет способствовать объединению социальных институтов, будет способствовать более успешной социализации воспитанников в обществе. Также социальными партнерами детского сада являются центры досуга и творчества. Цель сотрудничества со всеми социальными организациями одна – социализация детей.

При заключении договора о взаимодействии с социальными партнерами, необходимо знать и использовать принципы социального партнерства.

2.8.3 Организационный раздел обязательной части Программы и части, формируемой участниками образовательных отношений (кадровое, нормативно-методическое обеспечение, требования к условиям работы с детьми с ОВЗ) (п 29.4 ФОП ДО)

Кадровое обеспечение

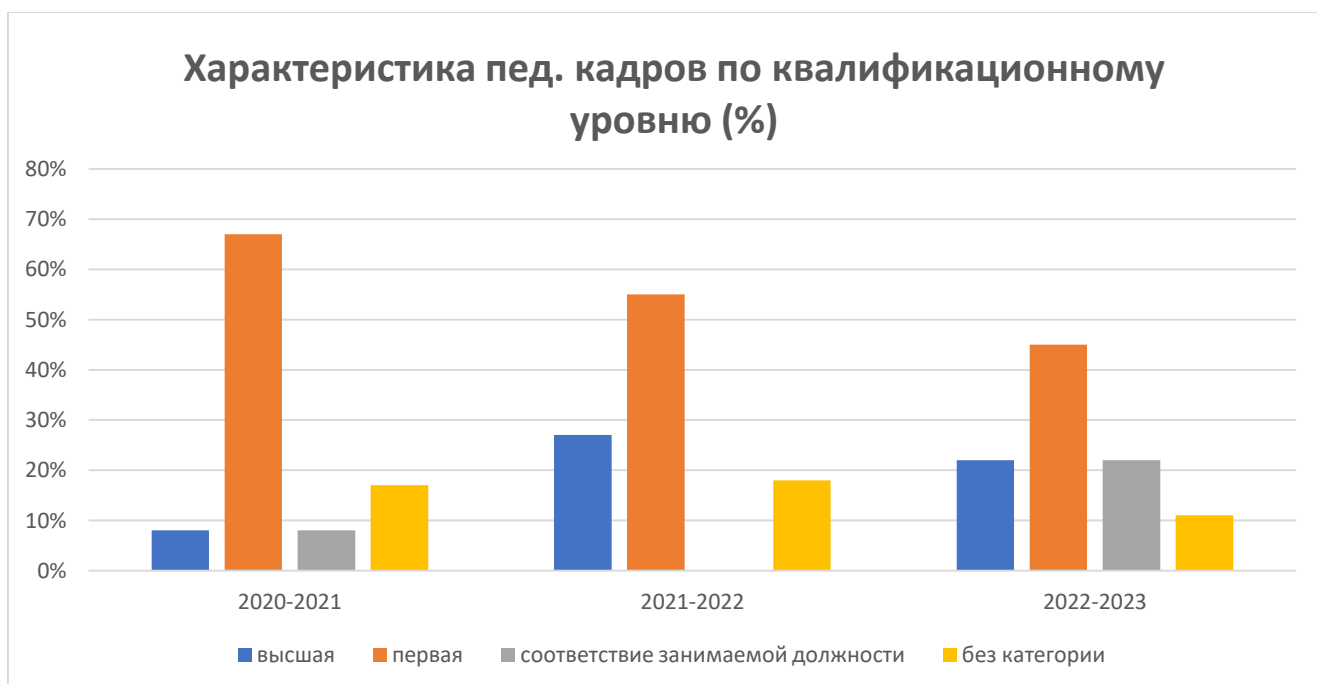
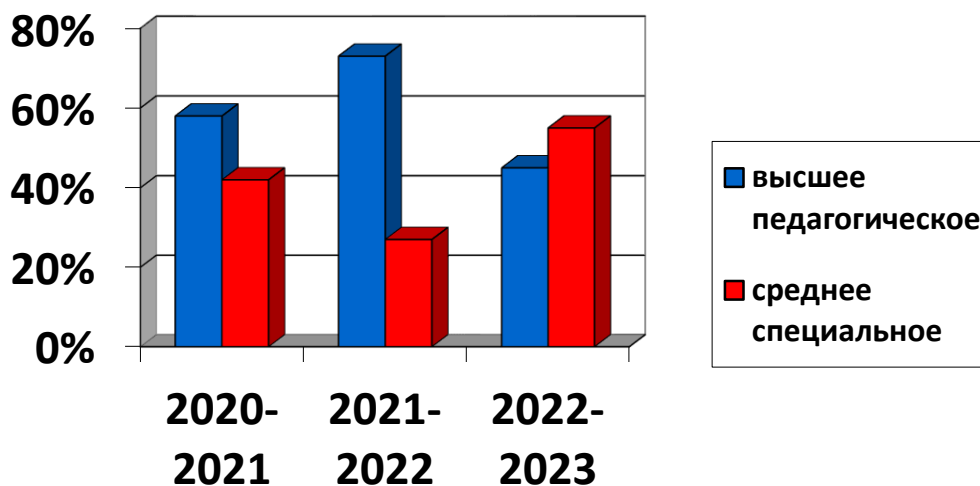
Согласно ФГОС ДО педагогические работники, реализующие Образовательную программу дошкольного образования МБДОУ «Детский сад» №1 п.Энергетик Новоорского район, обладают основными компетенциями, необходимыми для создания условий для развития детей.

Педагогический коллектив образовательной организации состоит из 11 человек. Из них, старший воспитатель – 1 человек, учитель-логопед – 1 человек, музыкальный руководитель – 1 человек, инструктор по физической культуре – 1 человек, педагог-психолог – 1 человек, воспитатели – 6 человек. Средний возраст педагогов – 41 год. 11 педагогов (100%) в образовательной организации имеют дошкольное педагогическое образование. В образовательной организации созданы все условия для непрерывного профессионального развития педагогических работников. В соответствии с Федеральным закон №273-ФЗ от 29.12.2012г. «Об образовании в Российской Федерации» педагоги систематически повышают свой профессиональный уровень: 1 раз в 5 лет проводится аттестация для подтверждения соответствия занимаемым должностям, с 01.09.2023 года аттестация для присвоения квалификационных категорий будет бессрочной.

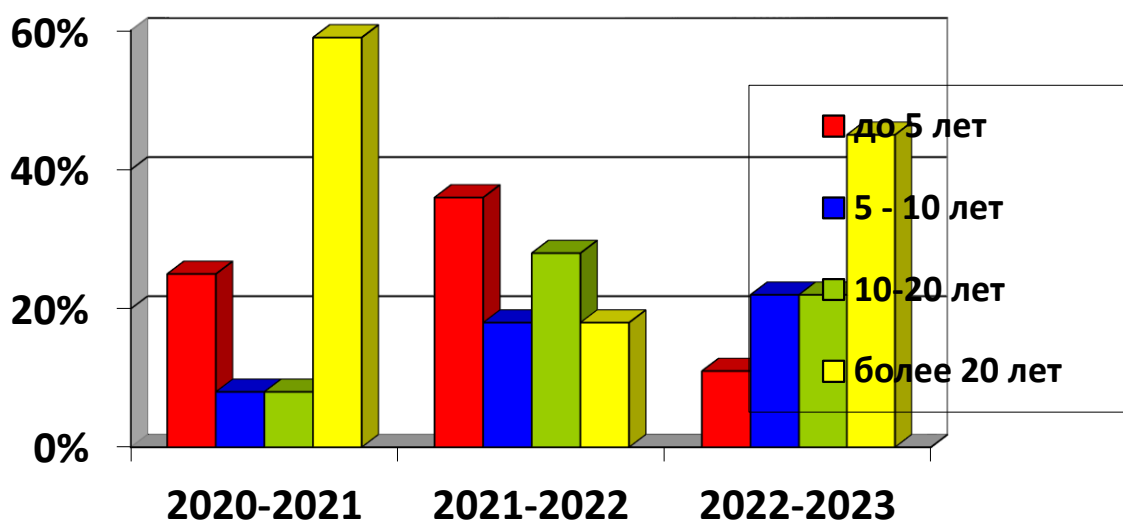
Также в образовательной организации все педагоги прошли повышение квалификации по организации образовательного процесса с дошкольниками в соответствии с ФГОС ДО.

Основные характеристики педагогических работников образовательной организации представлены в графиках.

Характеристика пед. кадров по уровню образования (%)



Характеристика пед.кадров по стажу работы (%)



Нормативно-методическое обеспечение реализации Программы воспитания

В ходе реализации Программы воспитания педагогический коллектив образовательной организации в своей деятельности опирается на следующие нормативные правовые акты:

- Конституция Российской Федерации (ред. от 04.07.2020);
- Федеральный закон Российской Федерации от 29.12.2012г. № 273-ФЗ «Об образовании в Российской Федерации»;
- Федеральный государственный образовательный стандарт дошкольного образования, утвержденный приказом Министерства образования и науки России от 17.10.2013г. № 1155;
- Федеральный закон от 31.07.2020г. № 304-ФЗ «О внесении изменений в Федеральный закон «Об образовании в Российской Федерации» по вопросам воспитания обучающихся»;
- Указ Президента Российской Федерации от 07.05.2018г. № 204 «О национальных целях и стратегических задачах развития Российской Федерации на период до 2024 года»;
- Стратегия развития воспитания в Российской Федерации на период до 2025 года, утвержденная распоряжением Правительства Российской Федерации от 29.05.2015г. № 996-р»;
- Методические рекомендации «О разработке программы воспитания», Москва, 2020г.;
- Образовательная программа дошкольного образования муниципального бюджетного дошкольного образовательного учреждения «Детский сад присмотра и оздоровления с приоритетным осуществлением санитарно-гигиенических,

профилактических и оздоровительных мероприятий и процедур» №1 п. Энергетик Новоорского района

– локальные акты образовательной организации.

Особые требования к условиям, обеспечивающим достижение планируемых личностных результатов в работе с особыми категориями детей

Инклюзия (дословно – «включение») – это готовность образовательной системы принять любого ребенка независимо от его индивидуальных особенностей (психофизиологических, социальных, психологических, этнокультурных, национальных, религиозных и др.) и обеспечить ему оптимальную социальную ситуацию развития.

Инклюзия является ценностной основой уклада образовательной организации и основанием для проектирования воспитывающих сред, деятельностей и событий.

На уровне уклада: ДОО инклюзивное образование – это норма для воспитания, реализующая такие социокультурные ценности, как забота, принятие, взаимоуважение, взаимопомощь, совместность, сопричастность, социальная ответственность. Эти ценности должны разделяться всеми участниками образовательных отношений в образовательной организации.

На уровне воспитывающих сред: Предметно-пространственная среда строится как максимально доступная для детей с ограниченными возможностями здоровья; событийная воспитывающая среда образовательной организации обеспечивает возможность включения каждого ребенка в различные формы жизни детского сообщества; рукотворная воспитывающая среда обеспечивает возможность демонстрации уникальности достижений каждого ребенка.

На уровне общности: формируются условия освоения социальных ролей, ответственности и самостоятельности, сопричастности к реализации целей и смыслов сообщества, приобретается опыт развития отношений между детьми, родителями, воспитателями. Детская и детско-взрослая общность в инклюзивном образовании развиваются на принципах заботы, взаимоуважения и сотрудничества в совместной деятельности.

На уровне деятельностей: педагогическое проектирование совместной деятельности в разновозрастных группах, в малых группах детей, в детско-родительских группах обеспечивает условия освоения доступных навыков, формирует опыт работы в команде, развивает активность и ответственность каждого ребенка в социальной ситуации его развития.

На уровне событий: проектирование педагогами ритмов жизни, праздников и общих дел с учетом специфики социальной и культурной ситуации развития каждого ребенка обеспечивает возможность участия каждого в жизни и событиях группы, формирует личностный опыт, развивает самооценку и уверенность ребенка в своих силах. Событийная организация должна обеспечить переживание ребенком опыта самостоятельности, счастья и свободы в коллективе детей и взрослых.

Основными условиями реализации Программы воспитания в образовательной организации, являются:

1) полноценное проживание ребенком всех этапов детства (младенческого, раннего и дошкольного возраста), обогащение (амплификация) детского развития;

- 2) построение воспитательной деятельности с учетом индивидуальных особенностей каждого ребенка, при котором сам ребенок становится активным субъектом воспитания;
- 3) содействие и сотрудничество детей и взрослых, признание ребенка полноценным участником (субъектом) образовательных отношений;
- 4) формирование и поддержка инициативы детей в различных видах детской деятельности;
- 5) активное привлечение ближайшего социального окружения к воспитанию ребенка.

Задачами воспитания детей с ограниченными возможностями здоровья в условиях образовательной организации являются:

1. формирование общей культуры личности детей, развитие их социальных, нравственных, эстетических, интеллектуальных, физических качеств, инициативности, самостоятельности и ответственности;
2. формирование доброжелательного отношения к детям с ограниченными возможностями здоровья и их семьям со стороны всех участников образовательных отношений;
3. обеспечение психолого-педагогической поддержки семье ребенка с особенностями в развитии и содействие повышению уровня педагогической компетентности родителей;
4. обеспечение эмоционально-положительного взаимодействия детей с окружающими в целях их успешной адаптации и интеграции в общество;
5. расширение у детей с различными нарушениями развития знаний и представлений об окружающем мире;
6. взаимодействие с семьей для обеспечения полноценного развития детей с ограниченными возможностями здоровья;
7. охрана и укрепление физического и психического здоровья детей, в том числе их эмоционального благополучия;
8. объединение обучения и воспитания в целостный образовательный процесс на основе духовно-нравственных и социокультурных ценностей и принятых в обществе правил и норм поведения в интересах человека, семьи, общества.

2.8.4 Приобщение детей к российским традиционным духовным ценностям, культурным ценностям своей этнической группы, правилам и нормам поведения в российском обществе. (п.8 ФОП ДО)

Приобщение детей к российским традиционным духовным ценностям, культурным ценностям своей этнической группы, правилам и нормам поведения в российском обществе проводится через все виды деятельности и закрепляется посредством праздничных мероприятий в связи с особенностями восприятия детей дошкольного возраста – ребенок хорошо запоминает, если событие ему принесет яркие переживания. Во время подготовки к праздникам ребенок узнает новое, а позитивный опыт праздника способствует закреплению полученных представлений, умений, навыков. Чередование будних, рабочих дней с праздничными днями в традиционной культуре является основой жизненного цикла. Приобщаясь к традиционной культуре, дети учатся понимать, что в жизни человека издревле присутствуют не только праздники и веселье, но и повседневный труд человека. У

каждого члена микросоциума традиционно есть свои обязанности. 234 Все традиционные праздники тесно связаны с природными изменениями, происходящими в течение года. В традиционных (народных) играх также заключен опыт поколений, законы природы и устройства общества. Игра является основным видом деятельности детей дошкольного возраста, традиционная народная игра способствует не только физическому развитию, но и формированию элементарных представлений о животном мире, сезонных изменениях в природе, отношений между людьми. Хороводные игры способствуют формированию более тесных эмоциональных связей между детьми. Традиционные праздники проводятся в детском саду наряду с государственными праздниками.

Задачи по приобщению детей к российским традиционным духовным ценностям, культурным ценностям своей этнической группы, правилам и нормам поведения в российском обществе: - возрождать интерес к обрядовым праздникам - обогащать духовный мир детей - обобщать и закреплять знания детей о народных традициях, обрядовых праздниках, народных играх - приобщать всех участников к традиции проведения народных праздников - воспитывать чувство патриотизма, основанного на традициях народов, проживающих на территории Оренбургской области, посредством использования фольклорного материала в занятиях, праздниках, свободной деятельности детей. Содержание работы: - создание атмосферы национального быта в группах детского сада (развивает любознательность, воспитывает чувство прекрасного, расширяет кругозор): в патриотических уголках включены предметы быта, украшения, элементы костюмов разных народов – русские, татары, казахи, украинцы, армяне; - широкое использование фольклорного материала при проведении занятий с детьми, при организации прогулок, праздников, в свободной деятельности; - знакомство с традиционными обрядовыми праздниками; - знакомство с народными играми.

III. ОРГАНИЗАЦИОННЫЙ РАЗДЕЛ ФЕДЕРАЛЬНОЙ ПРОГРАММЫ

3.1 Описание материально-технического обеспечения Программы, обеспеченности методическими материалами и средствами обучения и воспитания(п. 32 ФОП ДО)

В образовательной организации соблюдаются требования, определяемые в соответствии с санитарно-эпидемиологическими правилами и нормативами. Имеется санитарно-эпидемиологическое заключение на образовательную деятельность от 28.06.2007 года № 56.01.07.111.М.000776.06.07. выданная Управлением Роспотребнадзора по Оренбургской области, лицензия на осуществление медицинской деятельности лицензия Министерства здравоохранения Оренбургской области ЛО-56-01-001899 от 18.10.2016 года.

Помещение и участок соответствуют государственным санитарно-эпидемиологическим требованиям к устройству правил и нормативам работы образовательной организации СанПин, нормам и правилам пожарной безопасности.

Территория образовательной организации по периметру ограждена забором. На территории находятся 5 групповых площадок, 1 спортивная площадка. Для защиты детей от солнца и осадков на территории каждой групповой площадки установлены тентовые навесы. Участки оснащены малыми архитектурными формами и игровым

оборудованием. На территории образовательной организации произрастают разнообразные породы деревьев и кустарников, разбиты цветники и клумбы, имеется огород, «Экологическая тропа», площадка ПДД. Образовательная организация имеет самостоятельный вход (выход) для детей и въезд (выезд) для автотранспорта. Здание оборудовано системами отопления и вентиляции в соответствии с требованиями, предъявляемыми к отоплению, вентиляции и кондиционированию воздуха в общественных зданиях и сооружениях, а также системами холодного и горячего водоснабжения, канализацией.

Материально-технические условия выстроены в соответствии с правилами пожарной безопасности. В образовательной организации поддерживаются в состоянии постоянной готовности первичные средства пожаротушения: огнетушители (в количестве 16шт.). Проводится их периодический технический осмотр и перезарядка. Двери электрощитовой, складов и прачечной выполнены с пределом огнестойкости не менее 0,6 часа. Соблюдаются требования к содержанию эвакуационных выходов. С сотрудниками регулярно проводятся инструктажи по всем видам безопасности: пожарная безопасность, антитеррористическая безопасность инструктажи по охране жизни и здоровья детей, регулярно проводятся тренировочные занятия по действиям в случае пожара и совершения террористического акта. Имеются в наличии акты о состоянии пожарной безопасности. В организации установлена АПС и СОЛ, система «Стрелец-мониторинг», имеется кнопка тревожной сигнализации. Установлена система наружного и внутреннего видеонаблюдения, контроля и управления доступом. В образовательной организации имеется паспорт безопасности. Организован пропускной режим в здание и на территорию образовательной организации.

Средства обучения и воспитания подобраны в соответствии с возрастными и индивидуальными особенностями развития детей, соответствуют принципу необходимости и достаточности для организации образовательной и коррекционной работы, медицинского обслуживания детей, методического оснащения образовательного процесса, а также реализации разных видов деятельности.

В образовательной организации имеются помещения для занятий с детьми:

Назначение помещения	Функциональное использование	Оборудование
<i>Групповые комнаты</i>	<ul style="list-style-type: none"> • самостоятельная деятельность • занятия • игровая деятельность • художественная деятельность • продуктивная деятельность • исследовательская деятельность • двигательная деятельность и др. 	<ul style="list-style-type: none"> • полифункциональное оборудование • игрушки • разные виды конструкторов • мини-театры • мебель по возрасту детей

Спальные помещения	<ul style="list-style-type: none"> • дневной сон • гимнастика после сна • уголки уединения • физкультурные уголки 	<ul style="list-style-type: none"> • кровати • спортивное оборудование • оборудование для уголков уединения
Умывальные комнаты	<ul style="list-style-type: none"> • прием гигиенических процедур 	<ul style="list-style-type: none"> • раковины • «Алгоритмы» проведения гигиенических процедур
Приемные комнаты	<ul style="list-style-type: none"> • информационно – просветительская работа с родителями 	<ul style="list-style-type: none"> • информационный уголок для родителей • выставки детского творчества
Методический кабинет	<ul style="list-style-type: none"> • методическая работа с воспитателями и специалистами: консультирование, семинары, методическое обеспечение 	<ul style="list-style-type: none"> • ебель • библиотека печатных учебных изданий, методических изданий, электронных учебных изданий и периодических изданий • пособия для занятий • портфолио педагогов • изделия народных промыслов: Дымково, Городец, Гжель, Хохлома, Жостово, матрешки, богородские игрушки • кран • проектор • компьютер • ноутбук • иллюстративный материал • материалы для консультаций, семинаров, семинаров – практикумов, педагогических советов • демонстрационный, раздаточный

		<p>материал для занятий с детьми</p> <ul style="list-style-type: none"> • грушки, муляжи
Кабинет заведующего	<ul style="list-style-type: none"> • осуществление организационной работы 	<ul style="list-style-type: none"> • окаянная нормативная документация по организации функционирования образовательной организации • омпьютер • ветной лазерный принтер • ветной струйный принтер • акс • ногофункциональное устройство (принтер + сканер + ксерокс) • оутбук • аминатор • рошюратор • етбук
Музыкальный зал	<ul style="list-style-type: none"> • занятия по музыкальному воспитанию • тематические досуги • развлечения • театральные представления • праздники и утренники • утренняя гимнастика • общее родительское собрания и прочие мероприятия для родителей 	<ul style="list-style-type: none"> • пианино • детские музыкальные инструменты • музыкальный центр • ноутбук • мебель • экран • проектор • синтезатор • DVD с караоке + 2 микрофона • Телевизор • библиотека методической литературы, сборники нот • различные виды театров • ширма для кукольного театра • акустическая система (колонки)
Физкультурный зал	<ul style="list-style-type: none"> • физкультурные занятия • спортивные досуги, развлечения, праздники 	<ul style="list-style-type: none"> • спортивное оборудование • детские тренажеры • магнитофон

	<ul style="list-style-type: none"> • утренняя гимнастика 	<ul style="list-style-type: none"> • мягкие модули • Детские тренажеры <ul style="list-style-type: none"> - велотренажер; - беговая дорожка; - силовой тренажер; - «бегущий по волнам»; - «гребля»; - батут с держателем; - всадник»; - мини-степпер • Мячи фитбул
Кабинет учителя-логопеда	<ul style="list-style-type: none"> • логопедические занятия • консультативная работа с родителями 	<ul style="list-style-type: none"> • моноблок • пособия • библиотека методической литературы • набор логопедических зондов • мебель • зеркало
Центр декоративно-прикладного творчества «Чудеса из бабушкино сундука»	<ul style="list-style-type: none"> • проведение подгрупповых занятий 	<ul style="list-style-type: none"> • Рушники ручной работы с вышивками крестиком и расписными кружевами (1949, 1947 г.) • Картины, изготовленные способом вышивания мулине крестиком и гладью: «Девочка с котенком» (1946 г.), «Ваза с цветами» (1964 г.), «Олени на отдыхе» (1947 г.), «Девочка с собачкой» (1967 г.), «Мельница» (1949 г.), «Лебединая верность» (1951 г.) и различные композиции из цветов • Скатерть с цветами (гладь) • Вязанные крючком салфетки • Расписные разделочные доски (разные виды декоративной росписи) • Самовар с сушками • Ухват • Чугунок • Стиральная доска • Керосиновая лампа • Лампадка • Икона • Два вида чесок для пуха в зависимости от времени их применения • Три вида прялок: расписная кудель с веретеном, ножная и

		<p>электрическая прялка</p> <ul style="list-style-type: none"> • Вязальная машина
Музей «Боевой Славы»	<ul style="list-style-type: none"> • проведение подгрупповых занятий 	<ul style="list-style-type: none"> • Рисунки детей на военную тематику • Военная форма • Книга-мемориал воинов – оренбуржцев, погибших при защите Родины ВОВ «Книга Памяти», Издатель – Администрация Оренбургской области, 1995 г. • Папки, в которых находится материал об участниках ВОВ, проживающих в поселке Энергетик. • 3 подлинных письма – треугольника • Историческая справка о боевом пути 226-й преобразованной за героизм, стойкость, нанесение больших потерь врагу в 95-ю гвардейскую, Полтавскую четырежды орденоносную стрелковую дивизию • Стенд «Когда мы были молодыми» (фотографии солдат в военной форме на начальном этапе войны) • Стенд «Мы благодарны ветеранам» (фотографии ветеранов. Прошедших войну и доживших до 65 –лет ВОВ) • Патефон военных лет с грампластинками • Детская литература на военную тематику • Походный котелок • Материал об участниках локальных войн • Песни о войне • Стихи о войне местных поэтов • Статьи из газет, о проведенных мероприятиях для ветеранов поселка
Сенсорная комната	<ul style="list-style-type: none"> • проведение подгрупповых занятий 	<ul style="list-style-type: none"> • пучок волокон, изменяющих свой цвет; • пузырьковая колонна – 2 шт.; • светильник «Северные огни»; • сухой бассейн с прозрачными шариками;

		<ul style="list-style-type: none"> • светильник «Жонглер»; • световой стол для рисования песком; • световой проектор с набором колес спецэффектов; • светильник «Жар-птица»; • зеркальная полусфера с источником света к ней; • волоконно-оптический душ «Солнышко»; • тактильные акустические панели – 2 шт.; • тактильно-развивающая панель с замочками и задвижками; • тактильные дорожки; • лабиринты в ассортименте; • стол-мозаика; • маты гимнастические разного размера – 12 шт.; • набивные мешочки – 8 шт.; • массажные мячики – 24 шт.; • конструктор разного вида – 2 набора; • панно «Водопад».
Кабинет педагога-психолога	<ul style="list-style-type: none"> • индивидуальные коррекционные занятия • консультативная работа с родителями 	<ul style="list-style-type: none"> • ноутбук • принтер • пособия • библиотека методической литературы • мебель
Медицинский блок: – медицинский кабинет – процедурный кабинет – изолятор	<ul style="list-style-type: none"> • оздоровительные и профилактические процедуры 	<ul style="list-style-type: none"> • кушетки • весы • ростомер • медицинское оборудование • кварцевые лампы • холодильник для вакцин • мебель

Оснащенность помещений предметно-пространственной развивающей образовательной средой обеспечивает оптимальную реализацию образовательного

потенциала пространства образовательной организации, пространства групп, пространства территории образовательной организации, материалов, оборудования и инвентаря для развития детей дошкольного возраста в соответствии с особенностями каждого возрастного этапа, охраны и укрепления их здоровья, учёта особенностей детей.

Медицинское обслуживание воспитанников образовательной организации обеспечивает ГАУЗ «Новоорская РБ». Образовательная организация предоставляет в безвозмездное пользование помещение с соответствующими условиями для работы медицинских работников (кабинет медицинской сестры, процедурный и изолятор).

Образовательная организация оборудована пищеблоком. Состояние технологического и холодильного оборудования удовлетворительное. Пищеблок образовательной организации представляет собой набор производственных и складских помещений, оборудован необходимым технологическим, холодильным и моечным оборудованием. Технологическое оборудование, инвентарь, посуда, тара изготовлены из материалов, разрешенных для контакта с пищевыми продуктами. Весь кухонный инвентарь имеет маркировку, что позволяет исключить возможность контакта пищевого сырья и готовых к употреблению продуктов. Поставка продуктов питания осуществляется на основе заключенных договоров. Приготовление осуществляется из сырья работниками пищеблока образовательной организации. Выдача готовой продукции с пищеблока и прием пищи в группах осуществляется согласно режима дня.

Прачечная включает в себя помещения для стирки и глажения белья. Прачечная имеет два отдельных входа для сдачи грязного и получения чистого белья.

В холлах образовательной организации размещены информационные стенды для родителей, и педагогов содержащие информацию: копии правоустанавливающих документов, информацию о реализуемой в образовательной организации образовательной программе, образцы документов для приема воспитанников на обучение; антитеррористической безопасности, ГОЧС, деятельности профсоюза, достижениях образовательной организации и выставки детских работ.

В образовательной организации созданы условия для функционирования электронной информационно-образовательной среды и обеспечивающей освоение обучающимися образовательной программы дошкольного образования в полном объеме независимо от места нахождения воспитанника.

Образовательная организация оснащена современными техническими средствами обучения: персональными компьютерами, цифровым проектором, проекционным экраном, видеоконференционной системой - для эффективного общения на расстоянии. К сети Интернет подключены все рабочие места, функционирует сайт образовательной организации, Госпаблики образовательной организации в Вконтакте и Одноклассники, налажен электронный документооборот и настроено программное обеспечение для дистанционной работы.

Информационные ресурсы позволяют обогатить педагогический, технологический инструментарий педагогов, создать прочную основу для сетевого взаимодействия педагогов на основе дистанционных образовательных технологий, автоматизировать процессы администрирования и при необходимости осуществлять дистанционное обучение с воспитанниками.

Оснащение групп игрушками, дидактическими играми, пособиями и материалами

Оснащение группы общеразвивающей направленности для детей 2 – 3 лет

Название уголка / центра	Перечень оборудования
Социально-коммуникативное развитие	
Уголок уединения	Диван детский, стол. Штора для уголка уединения. Дидактический материал: игрушка-телефон, альбом «Моя семья».
Центр сюжетно-ролевых игр	Сюжетно-ролевая игра «Семья». Набор столовых приборов (ложки, вилки, лопаточка, половник, нож и т. д). Набор чайной посуды (чашки, блюдца). Набор хлебобулочных изделий (пирог, батон, хлеб, круассан, пирожное). Игровой набор «Фрукты и овощи» (морковь, свекла, абрикос и т. д) Кастрюли дет., сковорода детская, чайник дет., мясорубка дет. Передвижной модуль «Кухня». Стол со скатертью. Передвижной мягкий модуль: «Мягкая мебель» (диван, кресла, покрывало, пуфик). Куклы, коляска, кроватка детская с комплектом белья. Одежда для кукол. Сюжетно-ролевая игра «Парикмахерская». Детский столик с зеркалом, стул, сумочка детская. Игровой набор «Парикмахер»: расчески, зеркальце, резинки и заколки для волос, фен, плойка). Сюжетно-ролевая игра «Магазин игрушек». Игрушки: домашние и дикие животные, сказочные персонажи. Сумочка детская. Сюжетно-ролевая игра «Больница». Набор для игры в больницу, аптеку (градусник, укол и т.д). Набор одежды мед. работника. Контейнеры для игровых наборов
Познавательное развитие	
Центр экспериментирования	Природный материал: камешки, ракушки, песок, земля. Плакат с изображением домашних животных и птиц. Набор муляжи овощей и фруктов; домашних животных. Иллюстрации по временам года. Настольная игра пазлы-ассоциации «Домашние животные- мамы и малыши». Набор картинок с изображением птиц, диких и домашних животных.
Уголок песка и воды	Таз для воды. Набор резиновых игрушек «Подводный мир». Контейнер с кинетическим песком. Лейка. Набор для работы с кинетическим песком (ведерки, лопатки, формочки, грабли). Подставки для песка и воды. Картотека игр и экспериментов с водой и песком
Сенсорный уголок	Пирамидки разного размера. Пирамидки-стаканы. Крупная мозаика. Лото «Птицы». Ди «Шнуровка»: «Грибок»,

	<p>«Расчудесное дерево», «Гусеницы» и т.д. Кубики с картинками «Сложи рисунок». Н/игра: «Картинки-половинки», «Цвета». Пазлы крупные. Деревянные пазлы: «Домашние животные», «Расставь по форме овощи и фрукты». «Пазлы. Ассоциации. Мамы и их детеныши. Логический куб.</p> <p>Д/и «Цветок для бабочек», «Прищепки». Деревянный конструктор. Мягкие кубики по сказкам</p>
Патриотический уголок	Стенд «Моя семья», «Мой поселок», «Мой детский сад».
Речевое развитие	
Центр речевого развития	Картотека упражнений артикуляционной и дыхательной гимнастики. Д/и «Прищепки». Шумовые инструменты, вертушки, погремушки. Наборы картинок и открыток: овощи, фрукты, одежда, мебель. Сюжетные и предметные картинки для составления описательных рассказов. Книги с двигающимися глазками.
Книжный уголок	<p>Русский фольклор, потешки. «Наши уточки с утра...»; «Пошёл котик на Торжок...»; «Заяц Егорка...»; «Наша Маша маленька...»; «Чики, чики, кички...»; «Ой ду-ду, ду-ду, ду-ду! Сидит ворон на дубу»; «Из-за леса, из-за гор...»; «Бежала лесочком лиса с кузовочком...»; «Огуречик, огуречик...»; «Солнышко, ведрышко...».</p> <p>Сказки. «Козлятки и волк», обр. К Ушинского; «Теремок», «Маша и медведь» обр. М. Булатова.</p> <p>Фольклор народов мира «Три веселых братца», пер. с нем. Л. Яхнина; «Бу-бу, я рогатый», лит., обр. Ю. Григорьева; «Котауси и Мауси»; англ., обр. К. Чуковского; «Ой, ты заюшка-пострел...», «Ты, собачка, не лай...», пер. с молд. И. Токмаковой; «Разговоры», чуваш., пер. Л. Яхнина; «Снегирёк», пер. с нем. В. Викторова; «Сапожник», польск., обр. Б. Заходера.</p> <p>Произведения поэтов и писателей России. А. Барто. «Мишка», «Грузовик», «Слон», «Лошадка», «Кораблик» (из цикла «Игрушки»); А. Барто, П. Барто. «Девочка-ревушка»; «Кто как кричит»; В. Берестов. «Большая кукла», «Котёнок»; Г. Лагздынь. «Петушок»; С. Маршак. «Сказка о глупом мышонке»; Э. Мошковская. «Приказ» (в сокр.); Н. Пикулева. «Лисий хвостик», «Надувала кошка шар...»; К. Чуковский. «Федотка», «Путаница»; Н. Саконская. «Где мой пальчик?»; А. Пушкин «Ветер по морю гуляет...» (из «Сказки о царе Салтане»); М. Лермонтов. «Спи, младенец...» (из стихотворения «Казачья колыбельная»); А. Введенский «Мышка»; А. Плещеев «Сельская песня»; Г. Сапгир «Кошка».</p> <p>Проза. Л. Толстой. «Спала кошка на крыше...», «Три медведя», «Был у Пети и Миши конь...»; В. Сутеев. «Кто</p>

	сказал «мяу»; В. Бианки «Лис и мышонок»; Г. Балл. «Желтячок»; Н. Павлова. «Земляночка». Произведения поэтов и писателей разных стран С. Капутикян. «Все спят», «Маша обедает» пер. с арм. Т. Спендиаровой.; П. Воронько. «Обновки», пер. с укр. С. Маршака; Д. Биссет «Га-га-га!», пер. с англ. Н. Шерешевской; Ч. Янчарский. «В магазине игрушек», «Друзья» (из книги «Приключения Мишки Ушастика»), пер. с польск. В. Приходько.
Художественно-эстетическое развитие	
Центр изобразительной деятельности	Мольберт. Раскраски с крупными картинками. Альбом- 30 с. Наборы цветной бумаги. Цветной картон. Пластилин. Клей (в закрытой банке) ПВА. Цветные карандаши -6 цветов. Акварельные краски. Доски для лепки. Салфетки для вытирания рук во время лепки. Кисти беличьи. Стеки. Карандаши основных цветов (красные, желтые, синие, зеленые) в стаканчиках. Трафареты для рисования. Стаканчики для воды.
Центр строительных и конструктивных игр	Наборы конструктора «Лего»: крупный, средний. Деревянные кубики (в открытых контейнерах). Набор строительного материала (кубики, кирпичики, призмы).
Музыкальный уголок	Дудочка. Марacas. Барабан. Бубны. Металлофон. Погремушки. Колокольчик. Свистки
Центр театрализации	Настольный театр «Колобок». Вязаный пальчиковый театр «Репка». Кукольный театр на магнитах «Три поросенка».
Уголок ряженья	Костюмы для ролевых игр по профессиям (повар, врач). Костюмы для театрализованной игры (животные и сказочные персонажи).
Физическое развитие	
Центр спорта	Кегли. Обруч малый. Мячи малые диаметром 8, 10 см, мячи. Скакалка. Флажки. Ленточки. Султанчики. Платочки. Кружковая работа по физической культуре «Крепыши». п/и «Кольцеброс».
Центр ЗОЖ	Плакат «Я слежу за чистотой своего тела». Картотека пальчиковых игр, дыхательной гимнастики, подвижных игр, гимнастики пробуждения. Пособие для дыхательной гимнастики (лягушата с шариком). Мягкие мячи. Малые массажные мячи. Мешочки с горохом. Тропа «Здоровье». Ребристая дорожка. Сухой бассейн с малыми мячами основных цветов.

Оснащение группы общеразвивающей направленности детей 3-4 лет

Название уголка / центра	Перечень оборудования
Социально-коммуникативное развитие	
Центр безопасности	Набор картинок «Чужой дома», «Опасные ситуации».

	<p>Картотека бесед «Опасные ситуации дома и на улице». Ребенок и природа. Набор картинок «Правила поведения в природе», «Ядовитые ягоды и грибы». Н/игра «Что в лукошко положим».</p> <p>Ребенок и дома. Набор картинок «Уроки безопасности в быту».</p> <p>Здоровье ребенка. Эмоциональное благополучие ребенка. Набор картинок «Что такое хорошо и что такое плохо».</p> <p>Ребенок на улице. Руль, макет дороги. Н/и «Дорожные знаки», «Светофор», «Собери знак», «Транспорт».</p> <p>Картотека бесед «Правила поведения в транспорте», «Работа ГИБДД». Набор машин спецслужб. Плакат «Дорожная азбука».</p>
Уголок уединения	Ширма с занавесками, детский стол, стульчик, подушки с наполнителями. Д/и «Эмоции», «Вежливые слова». Баночки «Крика», «Злости». Настольное пособие «Мирилка».
Центр сюжетно-ролевых игр	<p><i>Сюжетно-ролевая игра «Семья».</i> Игровой модуль «Кухня». Коляски, куклы маленькие, куклы большие. Набор столовых приборов (ложки, вилки, нож, половник, шумовка, лопаточка и т.д.). Набор чайной посуды (блюдца, чашки). Набор столовой посуды. Набор фруктов, овощей. Утюг. Гладильная доска. Набор для уборки комнаты (совок, щетка). Игровой набор (окорочка, сосиски, яйцо, курица). Детская двухъярусная кровать для кукол со шкафами, с постельными принадлежностями.</p> <p><i>Сюжетно-ролевая игра «Салон красоты».</i> Набор (расческа, зеркало, резинки, ободок, два фена, бигуди, колечки, очки, и т.д.), альбомы «Прически для девочек», «Прически для мальчиков».</p> <p><i>Сюжетно-ролевая игра «Супермаркет».</i> Сумочки детские, касса, весы, счеты, деньги, наборы овощей и фруктов, мелкие игрушки, детские книжки.</p> <p><i>Сюжетно-ролевая игра «Больница».</i> Набор «Аптечка» для игры в больницу: аппарат для прослушивания, грелка, шприц, молоточек, 2 лотка для инструментов, аптечный поднос, баночка с микстурой, градусники 2 шт., баночка для ваты, аппарат для измерения давления, щиток и таблица для проверки зрения.</p> <p><i>Сюжетно-ролевая игра «Мастерская».</i> Напольный строительный конструктор «Лего». Пластмассовые кубики. Транспортные игрушки, набор инструментов «Мастер», ящик для инструментов, строительная каска 2 шт.</p>
Познавательное развитие	
Центр познавательно-исследовательской деятельности	<p>Паспорт комнатных растений.</p> <p>Комнатные растения: Драцена, Колеус, Бальзамин, Традесканция, Зигокактус, Аспидистра, Бриофиллум, Сансевиера, Бегония вечноцветущая, Комнатный виноград,</p>

«Уголок природы»	<p>Хлорофитум. Календарь природы. Макеты: «Луг», «Водные обитатели», «Животные жарких стран», «Лес». Материал для проведения опытов. Инвентарь для трудовой деятельности (лейки, опрыскиватель, лопатка, грабли, палочка для рыхления). Природный и бросовый материал. Сезонный материал. Наглядно-дидактические пособия: «Птицы», «Дикие и домашние животные», «Фрукты», «Ягоды», «Овощи». Н/п игра: «С какого дерева листок», «Выбери съедобные грибы», «Времена года», «Лото. Домашние животные», «Чей домик», «Что растёт в лесу, что в огороде», «Кто, где живет». Набор домашних животных и зверей. Природный и бросовый материал: желуди, шишки. Уголок экспериментирования Природный и бросовый материал: ракушки, камешки, проволока, пластмасса, бумага разных видов. Альбом «Виды ткани». Магнит большой, мерные стаканчики, воронки, лупа большая, лупы. Баночки с разными видами материалов: масло, уголь, песок, сахар, кисель, земля, соль, глина. Пробирки на подставке, пластмассовые стаканчики, мерные ложки, мензурки. Детский микроскоп. Шарики надувные, мешочки целованные, различные семена. Баночки с крышкой, пинцет, формочки, подносы. Книги: «Опыты с разными материалами». Картотека опытов и экспериментов, альбом с фиксированными результатами опытов.</p>
Уголок песка и воды	<p>Контейнер с водой, игрушки мелкие, мельница с колесом для песка и воды, кинетический песок в контейнерах, песочные наборы.</p>
Центр «Я патриот своей страны»	<p>Альбом: «Красная книга Оренбургской области», «Мой - Энергетик», «Национальные костюмы народов России», «Наша родина Россия», «Моя семья», «Хлеб всему голова», «Мой дом», «Праздники России». Матрешки. Ваза с колосками пшеницы. Глобус малый. Флаги на подставке. Д/и: «Собери картинку (герб, флаг)», «Наряди куклу в национальный костюм». Домино, обучающее с флагами. Книги: «Оренбуржье мое», «Мой Оренбург», «Оренбургские горизонты». Куклы в русских народных костюмах, игрушки - изделия народных промыслов.</p>
Речевое развитие	
Центр речевого развития	<p>Н/и «Азбука», «Буквы (карточки в 8 блоках)», «Веселое обучение». Разрезной алфавит, магнитная азбука. Мнемо-таблицы для заучивания стихотворений, мнемо-таблицы для составления рассказа по картинкам на различные темы.</p>

	<p>Материал для звукового и слогового анализа и синтеза предложений (Гусеницы, фишки и др.), д\и: «Звонкий – глухой», «Делим слова на слоги».</p> <p>Игры на дыхание «Накорми фрукты», «Лягушата», тренажёр на дыхание.</p> <p>Картотека артикуляционной гимнастики, картотека дидактических игр по формированию грамматического строя речи, картотека дыхательной гимнастики, картотека по звуковой культуре речи, картотека русских скороговорок и чисто говорок.</p> <p>Наглядно – дидактические пособия «Животные жарких стран», «Животные леса», «Птицы», «Деревья», «Морские обитатели», «Рыбы», «Насекомые», «Водный транспорт», «Океаны и материки», «Автомобильный транспорт», «Мебель», «Посуда», «Одежда».</p>
Книжный уголок	<p><u>Русский фольклор</u></p> <p><i>Песенки, потешки.</i> «Пальчик-мальчик...», «Заинька, попляши...», «Ночь пришла...», «Сорока, сорока...», «Еду-еду к бабе, к деду...», «Тили-бом! Тили-бом!». «Как у нашего кота...», «Сидит белка на тележке...», «Ай, качи-качи-качи», «Жили у бабуси...», «Чики-чики-чикалочки...», «Кисонька-мурысенька...», «Заря-заряница...». «Травка-муравка...», «На улице три курицы...», «Тень, тень, потетень...», «Курочка-рябушечка...», «Дождик, дождик, пуще...», «Божья коровка...», «Радуга-дуга...».</p> <p><i>Сказки.</i> «Колобок», обр. К. Ушинского; «Волк и козлята», обр. А. Н. Толстого; «Кот, петух и лиса», обр. М. Боголюбовской. «Гуси-лебеди», «Снегурочка и лиса», обр. М. Булатова; «Лиса и заяц», обр. В. Даля. «Бычок — черный бочок, белые копытца», обр. М. Булатова; «У страха глаза велики», обр. М. Серовой; «Теремок», обр. Е. Чарушина.</p> <p><u>Фольклор народов мира</u></p> <p><i>Песенки.</i> «Кораблик», «Храбрецы» англ., обр. С. Маршака; «Что за грохот», пер. с латыш. С. Маршака; «Помогите!» пер. с чеш. С. Маршака. «Маленькие феи», англ., обр. С. Маршака; «Купите лук...», пер. с шотл. И. Токмаковой. «Три зверолова», англ., обр. С. Маршака; «Разговор лягушек», «Несговорчивый удод», пер. с чеш. С. Маршака.</p> <p><i>Сказки.</i> «Рукавичка», укр., обр. Е. Благиной; «Два жадных медвежонка», венг., обр. А. Краснова и В. Важдаева; «Упрямые козы», узб., обр. Ш. Сагдуллы. «У солнышка в гостях», пер. с словац. С. Могилевской и Л. Зориной; «Лиса-нянька», пер. с финск. Е. Сойни; «Храбрец-молодец», пер. с болг. Л. Грибовой. «Пых», белорус., обр. н. Мялика; «Лесной мишка и проказница мышка», латыш., обр. Ю. Ванага, пер. Л. Воронковой; «Коза-дереза», укр., обр. Е. Благиной; «Петух и лиса», пер. с шотл. М.</p>

Клягиной-Кондратьевой; «Свинья и коршун», сказка народов Мозамбика, пер. с португ. Ю. Чубкова.

Произведения поэтов и писателей России

Поэзия. К. Бальмонт. «Осень»; А. Блок. «Зайчик»; А. Кольцов. «Дуют ветры...» (из стихотворения «Русская песня»); А. Плещеев. «Осень наступила...»; А. Майков. «Колыбельная песня»; А. Пушкин. «Ветер, ветер! Ты могуч!» (из «Сказки о мертвой царевне и о семи богатырях»); С. Черный «Приставалка», «Про Катюшу»; С. Маршак. «Зоосад», «Жираф», «Зебры», «Белые медведи», «Страусенок», «Пингвин», «Верблюды», «Где обедал воробей?» (из цикла «Детки в клетке»); К. Чуковский. «Путаница», «Краденое солнце» «Мойдодыр». С. Гродецкий «Кто это?»; А. Пушкин «Свет наш, солнышко!», «Месяц, месяц...» (из «Сказки о мертвой царевне и о семи богатырях»); В. Берестов «Курица с цыплятами», «Бычок»; Н. Заболоцкий «Как мыши с котом воевали»; С. Маршак. «Тихая сказка»; В. Маяковский. «Что такое хорошо и что такое плохо?»; К. Чуковский. «Муха-цокотуха», «Ежики смеются», «Елка». К. Бальмонт. «Комарики-макарики»; И. Косяков. «Все она»; А. Майков «Ласточка примчалась...» (из новогреческих песен); А. Плещеев. «Весна» (в сокр.); А. Барто, П. Барто. «Девочка чумазая»; С. Маршак. «Сказка об умном мышонке»; В. Маяковский. «Что ни страница — то слон, то львица»; С. Михалков. «Песенка друзей»; Э. Мошковская. «Жадина»; и. Токмакова. «Медведь»; К. Чуковский. «Айболит», «Чудо-дерево», «Черепашка».

Проза. К. Ушинский. «Петушок с семьей», «Уточки»; Т. Александрова. «Медвежонок Бурик»; Б. Житков. «Как мы ездили в зоологический сад», «Как мы в зоосад приехали», «Зебра», «Слоны», «Как слон купался» (из книги «Что я видел»); М. Зощенко. «Умная птичка»; Г. Цыферов. «Про друзей», «Когда не хватает игрушек» (из книги «Про цыпленка, солнце и медвежонок»); К. Чуковский. «Так и не так». Проза. Д. Мамин-Сибиряк. «Сказка про храброго зайца — длинные уши, косые глаза, короткий хвост»; Л. Воронкова. «Маша-растеряша», «Снег идет» (из книги «Снег идет»); Н. Носов «Ступеньки»; Д. Хармс. «Храбрый еж»; А. Н. Толстой. «Петушки». Л. Толстой. «Птица свила гнездо...»; «Таня знала буквы...»; «У Вари был чиж...», «Пришла весна...»; К. Ушинский. «Васька», «Лиса Патрикеевна»; В. Бианки. «Купание медвежат»; Ю. Дмитриев. «Синий шалашик»; С. Прокофьева. «Маша и ойка», «Когда можно плакать», «Сказка о невоспитанном мышонке» (из книги «Машины сказки»); В. Сутеев. «Три котенка»; А. Н. Толстой. «Еж», «Лиса».

Произведения поэтов и писателей разных стран.

	<p><i>Поэзия.</i> Г. Виеру. «Ежик и барабан», пер. с молд. Я. Акима; П. Воронько. «Хитрый ежик», пер. с укр. С. Маршака; Л. Милева «Быстроножка и Серая одежка», пер. с болг. М. Маринова; А. Милн. «Три лисички», пер. с англ. Н. Слепаковой; Н. Забила. «Карандаш», пер. с укр. З. Александровой; С. Капутикян. «Кто скорее допьет», пер. с арм. Т. Спендиаровой. А. Босев. «Дождь», пер. с болг. И. Мазнина; «Поет зяблик», пер. с болг. И. Токмаковой; С. Капутикян «Маша не плачет», пер. с арм. Т. Спендиаровой; М. Карем. «Мой кот», пер. с франц. М. Кудиновой.</p> <p><i>Проза.</i> Д. Биссет «Лягушка в зеркале», пер. с англ. Н. Шерешевской; Л. Муур «Крошка Енот и Тот, кто сидит в пруду», пер. с англ. о. образцовой; Ч. Янчарский «Игры», «Самокат» (из книги «Приключения Мишки Ушастика»), пер. с польск. в. Приходько. Е. Бехлерова. «Капустный лист», пер. с польск. Г. Лукина; А. Босев. «Трое», пер. с болг. В. Викторова; Б. Поттер. «Ухти-Тухти», пер. с англ. О. Образцовой; Й. Чапек. «Трудный день», «В лесу», «Кукла Яринка» (из книги «Приключения песика и кошечки»), пер. с чешск. Г. Лукина. О. Альфаро. «Козлик-герой», пер. с исп. Т. Давитьянц; О. Панку-Яшь. «Покойной ночи, Дуку!», пер. с румын. М. Олсуфьева, «Не только в детском саду» (в сокр.), пер. с румын. Т. Ивановой.</p> <p><u>Для заучивания наизусть</u> «Пальчик-мальчик...», «Как у нашего кота...», «Огуречик, огуречик...», «Мыши водят хоровод...», рус. нар. песенки; А. Барто. «Мишка», «Мячик», «Кораблик»; В. Берестов. «Петушки»; Е. Ильина. «Наша елка» (в сокр.); А. Плещеев. «Сельская песня»; Н.Саконская «Где мой пальчик?»; К.Чуковский «Елка» (в сокр.).</p>
Художественно-эстетическое развитие	
<p>Центр изобразительной деятельности</p>	<p>Кисточки, альбомы, ножницы, пластилин, непроливайки – стаканчики, цветные карандаши, простые карандаши, фломастеры, стаканы пластмас. для карандашей, трафареты, цветные мелки, салфетки из ткани, клеёнки, восковые карандаши 12 цветов, цветная бумага, картон цветной, картон белый, раскраски, палитра, клей карандаш. Доски для пластилина, гуашь 12 цв, краски 16 цв., точилки, подставки для кисточек, декоративные печатки и штампики для рисования, трафареты для работы с пластилином, стеки, трубочки. Мольберт.</p>
<p>Центр строительных и конструктивных игр</p>	<p>Деревянные, пластмассовые настольные конструкторы, набор цветных пластиковых кубиков, конструкторы из серии: «Лего» мелкий, конструкторы из серии: «Лего» крупный набор. Набор строительных инструментов на подставке (молотки, отвертки, болты, пила, дрель)</p>
<p>Музыкальный</p>	<p>Музыкальные инструменты: Барабан, металлофон,</p>

уголок	маракасы, ложки деревянные, микрофон, гитара, колокольчик, бубен, погремушки, пианино деревянное. Д/и «Громко - тихо», «Угадай инструмент». Музыкальная колонка с флэш картой с музыкальными произведениями
Центр театрализации	Н/и «Любимые сказки», «Сказки». Ширма, пальчиковый театр, театр на кубиках, стаканчиках, ложках. Театр на гапители. Театр бибабо «Красная шапочка», «Три медведя». Теневой театр: «Лисичка со скалочкой». Фланелеграф «Бычок – смоляной бочок», «Лисичка сестричка и серый волк», «Маша и медведь». Маски различных животных.
Уголок ряжения	Комплект костюмов: доктор – 3 шт., продавец, парикмахер, почтальон, пожарный, МЧС, юбки, фартуки, сарафаны, косыночки.
Физическое развитие	
Центр спорта	Флажки разноцветные, султанчики, мяч резиновый средний, скакалка, погремушки, кольцеброс, кегли, мешочки для метания, ракетки для детского бадминтона, маски для игр, обручи, воланчик для тенниса, ленты разноцветные, шарики маленькие пластмассовые, скакалки. Панно «Части тела». Плакаты «Виды спорта», «Здоровье». Д/и: «Зимние виды спорта», д/и: «Спорт» (парные картинки).
Центр ЗОЖ	Массажные коврики. Ростомер. Н/и: «Изучаем свое тело». Игры для коррекции зрения «Путаница». Пособия для развития дыхания – подуем на цветочки, дождик. Альбом «Если хочешь быть здоров». Картинки «Полезные продукты».

Оснащение группы комбинированной направленности для детей 4-5 лет

Название уголка / центра	Перечень оборудования
Социально-коммуникативное развитие	
Центр безопасности	Игровой руль, фуражка, макет дороги, макет по ПДД, светофор, д/и «Правила маленького пешехода», д/и «Дорожные знаки», домино «Пора в дорогу», домино «Дорога», пазлы «Бетономешалка», пазлы «Гоночная трасса», пазлы «Быстрые гонки», лото «Автомобили», шнуровка «Автомобили», раскраски «Правила безопасности», раскраски «Правила дорожного движения», альбом «Дорожные знаки», альбом «Экстренные номера», д/плакат «Безопасность», д/плакат «Правила дорожного движения», лэпбук «Безопасность и ПДД».
Центр «Мы дежуриим»	Фартуки, колпаки, салфетницы, хлебницы, скатерти, панно «Уголок дежурных по группе».
Уголок уединения	Кресло, штора для уголка уединения, набор раскрасок и карандашей, зеркало, шнуровальный планшет, мозаика, столик, мячик «Ёжик», домино «Лесные животные»,

	<p>счетные палочки, матрешки, резиночки со станком для плетения, картотека эмоций.</p>
<p>Центр сюжетно-ролевых игр</p>	<p>Сюжетно-ролевая игра «Семья». Игровой модуль «Кухня», коляска, куклы, кровать, стиральная машина, стол, стулья, гладильная доска, утюги, набор столовых приборов (ложки, вилки, нож, половник, шумовка, лопаточка и т.д.), набор чайной посуды (блюда, чашки), набор хлебобулочных изделий (круассан, хлеб, батон), кастрюли, корзинки (тазы), одежда для кукол по временам года, постель для кровати, сковорода детская, чайник детский, скалки, горшок для кукол, диван детский, «Помощница» (савок, щетка, ведерко), игровой набор (сосиски, курицы, яйца, попкорн, мороженое, рыбки, кетчуп, печенье), телевизор детский, камин детский, раковина детская.</p> <p>Сюжетно-ролевая игра «Парикмахерская». Игровой модуль «Парикмахерская» с зеркалом, расчески, резинки для волос, ободки для волос, заколки для волос, сундучок с принадлежностями для причесок, зеркала детские, фен детский, щипцы детские.</p> <p>Сюжетно-ролевая игра «Магазин». Весы для магазина, корзинка детская, сумочка детская, набор фруктов, набор овощей, бутылочки детские (лимонад).</p> <p>Сюжетно-ролевая игра «Больница». Набор для игры в больницу (шприц, пузырьки, градусник, телефон, фонендоскоп и т.д.), корзинки для игровых наборов.</p> <p>Сюжетно-ролевая игра «Мастерская». Набор строительных инструментов (молотки, отвертки, болты, пила дрель и т.д.), каски.</p> <p>Сюжетно-ролевая игра «Гараж». Подъемный кран, грузовые автомобили, легковые автомобили, служебные автомобили, фуражка.</p>
<p>Познавательное развитие</p>	
<p>Центр познавательно-исследовательской деятельности «Уголок природы»</p>	<p>Игровой модуль «Уголок природы». Паспорт уголка природы, календарь природы, комнатные растения (драцена, аспидистра, традесканция, бальзамин, бегония, кливия), лейка, природный и бросовый материал (желуди, шишки, ракушки, камешки, деревянные предметы, пластмассовые предметы, глина, металлические предметы, кора дерева, кожа, мох, перо, сахар, соль, мука, почва, песок, цветное стекло), набор муляжей овощей, набор муляжей фруктов, набор картинок с изображением диких животных, набор картинок с изображением домашних животных, набор картинок с изображением домашних</p>

	птиц, иллюстрации по временам года, бизиборд «Времена года», д/и «Животные и растения», д/и «Ассоциации» (мамы, малыши), д/и «Найди пару» (сад и огород), лото «Фрукты, овощи, ягоды», наглядно-дидактическое пособие «Времена года», наглядно-дидактическое пособие «Природные явления», энциклопедия «Необыкновенная книга об удивительных животных», д/кукла «Сова», лэпбук «Времена года».
Уголок экспериментирования	Картотека экспериментов, карточки-схемы проведения опытов и экспериментов, набор контейнеров (крупы, песок и другие сыпучие элементы), воронка, мерные стаканчики, лупа, пинцет, набор одноразовых стаканчиков, набор одноразовых ложек, песочные часы, коллекция пуговиц.
Уголок песка и воды	Контейнеры с кинетическим песком, тазы для воды и песка, набор игрушек для работы с кинетическим песком.
Центр «Я патриот своей страны»	Матрешка, кукла в русском национальном одеянии, панно «Моя страна - Россия», альбом «Семья», альбом «Мой дом», альбом «Я и моё настроение», альбом «Национальные костюмы народов мира», альбом «Моя родословная», альбом «Моя малая родина», книга «Звезды и планеты», книга «Сказки, пословицы, поговорки», книга «Русские сказки», д/и «Уроки этикета», лэпбук «Моя малая родина».
Центр сенсорики	Массажные перчатки, массажные мячи, мягкие кубики (птицы), книга «Ладушки» (пальчиковые игры), книга «Уроки логопеда» (пальчиковые игры), логическая игрушка «Транспорт» с разрезными картинками, развивающая игрушка «Маша и медведь» (шнуровка), развивающая игрушка «Мама и малыши», развивающая игрушка «Одень слоника», игрушка деревянная «Маша и медведь» (рамка-вкладыш), игрушка деревянная «Фрукты» (рамка-вкладыш), пазлы «Считаем до 5», пазлы «Расставь по возрастианию», бизиборд шестеренки «Природа», колокольчики, шумелки, мыльные пузыри, платочки, мозаика, крупы в контейнерах, логическая деревянная игрушка «Ферма» с разрезными картинками, деревянная игрушка «Солнышко» (прищепки).
Речевое развитие	
Центр речевого развития	Кубики-пазлы по сказкам, портреты писателей - сборник, русские народные сказки по программе, книга «Правила поведения для воспитанных детей», картотека игр на развитие словарного запаса, картотека «Потешки», д/и «Расскажем сказку».
Книжный уголок	<u>Русский фольклор</u> <i>Песенки, потешки.</i> «Наш козел...»; «Зайчишка-трусишка...»; «Дон! Дон! Дон!...», «Гуси вы, гуси...». «Ножки, ножки, где вы были?...», «Сидит, сидит зайка...»,

«Кот на печку пошел...», «Сегодня день целый...».
«Барашеньки...», «Идет лисичка по мосту...»,
«Солнышко- ведрышко...», «Иди, весна, иди, красна...».
Сказки. «Про Иванушку-дурачка», обр. М. Горького;
«Война грибов с ягодами», обр. в. Даля; «Сестрица
Аленушка и братец Иванушка», обр. а. н. Толстого;
«Жихарка», обр. и. Карнауховой. «Лисичка-сестричка и
волк», обр. М. Булатова; «Зимовье», обр. и. Соколова-
Микитова; «Лиса и козел», обр. О. Капицы.
«Привередница», «Лиса-лапотница», обр. В. Даля;
«Петушок и бобовое зернышко», обр. О. Капицы.

Фольклор народов мира

Песенки. «Рыбки», «Утята», франц., обр. Н. Гернет и С.
Гиппиус. «Чив-чив, воробей», пер. с коми-пермяц. В.
Климова; «Пальцы», пер. с нем. Л. Яхина. «Мешок»,
татар., пер. Р. Ягофарова, пересказ Л. Кузьмина.

Сказки. «Три поросенка», пер. с англ. С. Михалкова; «Заяц
и еж», из сказок братьев Гримм, пер. с нем. А.
Введенского, под ред. С. Маршака. «Красная Шапочка»,
Ш. Перро, пер. с франц. Т. Габбе. Братья Гримм.
«Бременские музыканты», нем., пер. В. Введенского, под
ред. С. Маршака.

Произведения поэтов и писателей России

Поэзия. И. Бунин. «Листопад» (отрывок); А. Майков.
«Осенние листья по ветру кру- жат...»; А. Пушкин. «Уж
небо осенью дышало...» (из романа «Евгений Онегин»); А.
Фет. «Мама! Глянь-ка из окошка...»; Я. Аким. «Первый
снег»; А. Барто. «Уехали». С. Дрожжин. «Улицей гуляет...»
(из стихотворения «в крестьянской семье»); С. Есенин.
«Поет зима — аукает...»; Н. Некрасов. «Не ветер бушует
над бором...» (из поэмы «Мороз, Красный нос»); И.
Суриков. «Зима»; С. Маршак. «Багаж», «Про все на свете»;
С. Михалков. «Дядя Степа»; Ю. Мориц. «Дом гнома, гном
— дома!». Е. Баратынский. «Весна, весна» (в сокр.); С.
Маршак. «Вот какой рассеянный», «Мяч»; Ю. Мориц.
«Песенка про сказку»; Э. Успенский. «Разгром»; Д. Хармс.
«Очень страшная история».

Проза. В. Вересаев. «Братишка»; А. Введенский. «О
девочке Маше, о собачке Петушке и о кошке ниточке»
(главы из книги); М. Зощенко. «Показательный ребенок».
К. Ушинский. «Бодливая корова»; С. Воронин.
«Воинственный Жако»; С. Георгиев. «Бабушкин садик»; Н.
Носов. «Заплатка»; Л. Пантелеев. «На море» (глава из
книги «Рассказы о Белочке и Тamarочке»). В. Бианки.
«Подкидыш»; Н. Носов. «Затейники»; Н. Сладков.
«Неслух».

Литературные сказки. М. Горький. «Воробышко»; В.

Осеева. «Волшебная иголочка»; Р. Сеф. «Сказка о кругленьких и длиненьких человечках»; К. Чуковский «Телефон», «Тараканище». Н. Носов. «Приключения Незнайки и его друзей» (главы из книги); К. Чуковский. «Федорино горе». Д. Мамин-Сибиряк. «Сказка про Комара Комаровича — Длинный нос и про Мохнатого Мишу — Короткий Хвост»; В. Бианки. «Первая охота»; Д. Самойлов. «У слоненка день рождения». Басни. Л. Толстой. «Отец приказал сыновьям...», «Мальчик стерег овец...», «Хотела галка пить...».

Произведения поэтов и писателей разных стран

Поэзия. В. Витка. «Считалочка», пер. с белорус. И. Токмаковой; Ю. Тувим. «Чудеса», пер. с польск. В. Приходько. Ф. Грубин. «Слезы», пер. с чешск. Е. Солоновича; Ю. Тувим. «Про пана Трулялинского», пересказ с польск. Б. Заходера. С. Вангели.

«Подснежники» (главы из книги «Гугуцэ — капитан корабля»), пер. с молд. В. Берестова.

Литературные сказки. А. Милн. «Винни-Пух и все-все-все» (главы из книги), пер. с англ. Б. Заходера. Э. Блайтон. «Знаменитый утенок Тим» (главы из книги), пер. с англ. Э. Паперной; Т. Эгнер. «Приключения в лесу Елки-на-Горке» (главы из книги), пер. с норв. Л. Брауде. Д. Биссет. «Про мальчика, который рычал на тигров», пер. с англ. Н. Шерешевской; Э. Хогарт. «Мафин и его веселые друзья» (главы из книги), пер. с англ. О. Образцовой и Н. Шанько.

Для заучивания наизусть

«Дед хотел уху сварить...», «Ножки, ножки, где вы были?», рус. нар. песенки; А. Пушкин. «Ветер, ветер! Ты могуч...» (из «Сказки о мертвой царевне и о семи богатырях»); З.

Александрова. «Елочка»; А. Барто. «Я знаю, что надо придумать»; Л. Николаенко. «Кто рассыпал колокольчики...»; В. Орлов. «С базара», «Почему медведь зимой спит» (по выбору воспитателя); Е. Серова.

«Одуванчик», «Кошачьи лапки» (из цикла «наши цветы»); «Купите лук...», шотл. нар. песенка, пер. И. Токмаковой.

Дополнительная литература

Песенки. «Барабек», англ., обр. К. Чуковского; «Шалтай-Болтай», англ., обр. С. Маршака.

Народные сказки. «Пастушок с дудочкой», пер. с уйгурск. Л. Кузьмина; «Как собака друга искала», мордов., обр. С. Фетисова; «Ивовый росток», пер. с япон. Н. Фельдман, под ред. С. Маршака; «Лисичка со скалочкой», рус., обр. М. Булатова; «Колосок», укр., обр. С. Могилевской.

Литературные сказки. С. Козлов. «Зимняя сказка»; М. Москвина. «Что случилось с крокодилом»; Г. Остер. «Одни неприятности», «Хорошо спрятанная котлета»; Г.

	<p>Цыферов. «В медвежачий час»; Д. Биссет. «Про поросенка, который учился летать», пер. с англ. Н. Шерешевской; Дж. Родари. «Собака, которая не умела лаять» (из книги «Сказки, у которых три конца»), пер. с итал. И. Константиновой; А. Балинт. «Гном Гномыч и изюмка» (главы из книги), пер. с венг. Г. Лейбутина.</p> <p><i>Рассказы.</i> В. Бианки. «Подкидыш»; Л. Воронкова. «Как Аленка разбила зеркало» (глава из книги «Солнечный денек»); В. Драгунский. «Тайное становится явным»; Е. Пермяк. «Торопливый ножик»; М. Пришвин. «Ребята и утята»; Н. Романова. «Котька и птичка», «У меня дома пчела»; Е. Чарушин. «Почему Тюпу прозвали Тюпой», «Почему Тюпа не ловит птиц», «Воробей»; Л. Берг. «Пит и воробей» (из книги «Маленькие рассказы про маленького Пита»); Е. Чарушин. «Лисята»; М. Пришвин «Журка»; Я. Сегель. «Как я стал обезьянкой».</p> <p><i>Поэзия.</i> З. Александрова. «Дождик»; Е. Благинина. «Эхо»; Ю. Кушак. «Новость»; Ю. Мориц. «Огромный собачий секрет»; Г. Сапгир. «Садовник»; Р. Сеф «Чудо»; и. Токмакова «Ива», «Сосны»; Д. Хармс. «Игра», «Врун»; Я. Бжехва. «Клей», пер. с польск. Б. Заходера; Г. Виеру. «Я люблю», пер. с молд. Я. Акима; Я. Райнис. «Наперегонки», пер. с латыш. Л. Мезинова; Ю. Тувим. «Овощи», пер. с польск. С. Михалкова; Э. Мошковская. «Добежали до вечера»; Л. Берестов. «Кто чему научится»; Ю. Кушак. «Сорок сорок».</p>
Художественно-эстетическое развитие	
<p>Центр изобразительной деятельности</p>	<p>Мольберт, художественные фотографии с подборкой художественных произведений и изображений (архитектурных, скульптурных, живописных), раскраски, альбом, набор цветной бумаги для занятий аппликацией, набор бумаги белого цвета, набор цветного картона, восковые мелки, пластилин, гуашь, медовая акварель, клей ПВА, клей-карандаш, набор цветного мела, набор белого мела, фломастеры, цветные карандаши, доски для лепки, кисти (круглые, беличьи, щетинистые), настольная точилка для карандашей (для воспитателя), ножницы с тупыми концами, стеки разные, трафареты для рисования, салфетки бумажные, полочка для размещения мелкого материала, подставки для карандашей, подставки для кисточек, стаканчики для воды, розетки для клея, палитра для смешивания красок, образцы изделий из глины.</p>
<p>Центр строительных и конструктивных игр</p>	<p>Набор строительного материала, имеющего основные детали (кубики, кирпичики, призмы, короткие и длинные пластины); наборы конструктора «Лего»: крупный, средний и мелкий; конструктор «Собери узор»; деревянный конструктор; блочный конструктор; мозаика.</p>

Музыкальный уголок	Дудочка, барабан, металлофон, маракасы, гитара, гармонь, деревянные ложки, набор шумовых музыкальных инструментов; картотека игр на экспериментирование со звуками, картотека игр на «Звук увеличением» картотека игр с элементарными опытами совместного музицирования; набор иллюстраций и портретов композиторов в соответствии с музыкальными произведениями программы; карточки «Музыкальные инструменты».
Центр театрализации	Ширма, набор наручных кукол би-ба-бо, театр шапочек, театр масок, теневой театр, театр на дисках, театр на тарелках, театр на палочках, магнитный театр «Три медведя», магнитный театр «Маша и друзья», магнитный театр «Три поросенка», магнитный театр «Огород», театр на веере, лампа, театр «Веселые слоники», пальчиковый театр вязанный, деревянный театр «Теремок», театр на стаканчиках, рукавичный театр вязанный, мягкие пазлы по сказкам, пазлы-макси «Репка», развивающее лото «В гостях у сказки».
Уголок ряженья	Костюмы-накидки для ролевых игр по профессиям (врач, пожарный, полицейский, повар), головные уборы (шофер, пожарный, полицейский).
Физическое развитие	
Центр спорта	Обручи большие, обручи малые, кегли, дорожка, мячи большие, мячи малые, ракетки, кубики, ленточки, скакалки, флажки, шнуры длинные, шнуры короткие, мешочки с грузом, дуги, ящики для мячей и скакалок, с/п «Дартс», с/и «Кольцеброс», раскраска «Спорт», султанчики.
Центр ЗОЖ	Схемы-иллюстрации «Как правильно мыть руки», «Как правильно одеваться», «Как правильно чистить зубы», картотека подвижных игр, массажные коврики, массажные мячи, массажные веревки, массажные варежки, картотека «Физминутки», ростомер.

Оснащение группы комбинированной направленности для детей 5-6 лет

Название уголка / центра	Перечень оборудования
Социально – коммуникативное развитие	
Центр безопасности	Материалы, связанные с тематикой ОБЖ и ПДД (иллюстрации, игры). Наглядно-дидактические пособия: «Как избежать неприятностей. На природе»; «Безопасность дома и на улице»: «Правила дорожного движения». д\и «Ассоциации. Транспорт», «Дорожные знаки». Иллюстрации, изображающие опасные инструменты

	(ножницы, иголки и т.д.). Транспорт: машина скорой помощи, «пожарная машина», «полиция». Развивающее лото «Профессии». Раскраски: «Важные машины», «Умный транспорт», «Светофор».
Центр «Мы дежури́м»	Панно «Уголок дежурных по столовой», « Уголок дежурных по группе». Фартуки, колпаки, салфетницы, карточки дежурных, график дежурства.
Уголок уединения	Ширма, мягкий пуф, подушки.
Центр сюжетно-ролевых игр	<p><i>Сюжетно – ролевая игра «Семья».</i> Игровой модуль «Кухня». Игрушечная посуда: набор чайной посуды (средний и мелкий), набор кухонной посуды (средний), набор столовой посуды (средний). Куклы в одежде девочек (средние). Коляски для кукол, кукольный манеж, кровать. Комплекты одежды и постельных принадлежностей для кукол. Набор для уборки комнаты (савок, щетка, ведро). Игровой набор продуктов (сыр, сосиски, яичница, курица, овощи, фрукты, хлебобулочные изделия)</p> <p><i>Сюжетно – ролевая игра «Парикмахерская»,</i> (для игровых действий с куклами): трюмо с зеркалом, расчески, щетки, игрушечные наборы для парикмахерских (зеркало, ножницы, фен, флакончики, бигуди, накидки).</p> <p><i>Сюжетно – ролевая игра «Магазин»,</i> весы, касса, кошелек с банковскими картами, баночки, бутылочки маленьких размеров из пластика, картона, наборы продуктов, овощей, фруктов из пластмассы, сумочки, корзиночки).</p> <p><i>Сюжетно – ролевая игра «Больница».</i> Набор медицинских принадлежностей доктора в контейнере (пузырьки, градусник, уколы, и т.п.)</p> <p><i>Сюжетно – ролевая игра «Автомастерская»,</i> различные машины, набор «инструментов» (гаечный ключ, молоток, отвертки, насос, молоток, ножницы и т.д. Игровой модуль «Мастерская», конструктор «Лего», набор «железная дорога».</p> <p><i>Сюжетно – ролевая игра «Автобус.»</i> Игровая ширма «Автобус», руль.</p>
Познавательное развитие	
Центр познавательно-исследовательской деятельности «Уголок природы»	<p>Комнатные растения: «Бальзамин», «Кливия», «Драцена», «Традесканция», «Бегония», «Аспидистра». Паспорт комнатных растений. Календарь природы.</p> <p>Муляжи овощей и фруктов. Инвентарь для ухода за растениями (лейки, брызгалки, салфетки, щеточки, кисточки, палочки с заостренными концами, совки).</p> <p>Наглядно - дидактические пособия: «Мои домашние животные», «Животные Африки», «Птицы», «Времена года».</p> <p>д\и «Живая и не живая природа», «Почемучка», «Домашние и дикие животные». Зоологическое лото.</p>

	Книги: «Мамы и малыши», «Времена года», «В мире животных».
Центр экспериментирования	<p>Природный материал: шишки, желуди, камушки, ракушки. Коллекции: «семян», «пуговиц», «тканей». Клеенчатые и тканевые фартуки. Пластичные материалы, интересные для исследования и наблюдения предметы.</p> <p>Формочки для изготовления цветных льдинок.</p> <p>«Волшебный мешочек». Игрушка «Мыльные пузыри».</p> <p>Красители для подкрашивания воды, формочки для изготовления льдинок.</p> <p>Песочные часы, мерные ложки, мерные стаканчики, пластиковые колбочки, спиртовка, лупа, баночки с крышками, пинцет, термометр, пластиковые трубочки и деревянные палочки. Плавающие и тонущие игрушки и предметы.</p> <p>Книги: «Моя первая энциклопедия», «Природный мир водоемов», М. Султанова «Простые опыты с воздухом», «Простые опыты с водой», «Простые опыты с бумагой», «Удивительные превращения. Как производят разные предметы», «Из чего мы сделаны».</p> <p>Картотека: «Опыты с водой», «Опыты со снегом и льдом», «Опыты для малышей». Альбомы: «Удивительный мир камней», «Грибы», «Про все на свете».</p> <p>Магнитная игра «Рыбалка».</p>
Уголок песка и воды	<p>Наборы для экспериментирования с водой:</p> <p>Емкость для воды, камешки разного цвета и формы, набор резиновых рыб и морских животных, набор пластиковых игрушек «Обитатели морей».</p> <p>Наборы для экспериментирования с песком:</p> <p>Кинетический песок, формочки разного размера и формы, совочки и мелкие игрушки.</p>
Центр «Я патриот своей страны»	<p>Наглядное пособие: «Мой любимый детский сад», «Поселок мой, люблю и горжусь тобой».</p> <p>Плакаты: «государственный флаг», «Гимн России».</p> <p>Флаг России и флаг «С днем Победы».</p> <p>Общая фотография детей группы.</p> <p>Альбомы: «Как я провел лето 2018г.», «Моя семья»</p> <p>Наборы открыток: «Оренбургье», «Москва», «Народная игрушка», «Города Оренбургской области», Эколога – географический атлас «Ириклинское водохранилище»</p>
Центр «Математика»	<p>Счетный материал: игрушки, мелкие предметы, предметные картинки. Настольно-печатные игры: «Геометрические формы», «Цвета», «Математические лото», «Противоположности», «Игра в цвета. Радуга», «Признаки», «Ассоциации», «Логика».</p> <p>д\и «Подбери по смыслу», «Больше – меньше», «Формы».</p> <p>Разрезные картинки (самодельные), «Логическое домино»,</p>

	<p>«Деревянные пазлы», «Шнуровка», игровой набор «Развивающая головоломка», наборы мозаики. Наборное полотно «Цифры». Предметные и сюжетные картинки, тематические наборы картинок (одежда, обувь, мебель, посуда, овощи, животные, игрушки, транспорт, профессии).</p> <p>Цветные счетные палочки. Раздаточный материал по математике.</p>
Речевое развитие	
<p>Центр речевого развития</p>	<p>Мольберт, картотека развивающих речевых игр, Картотека игр по формированию правильного звукопроизношения, картотеки: «Чистоговорки в картинках», «Игры с пальчиками», «Артикуляционная гимнастика», «Дыхательная гимнастика».</p> <p>д\и «Узнай сказку по картинке», «Как говорят животные», «Загадки и отгадки». Набор открыток.</p> <p>Столики для детей для рассматривания детских книг и иллюстраций и два стульчика с чехлами.</p> <p>Книжки-раскраски. Детские книги: произведения русского фольклора: частушки, потешки, песенки, обрядовые песни и прибаутки, народные и литературные сказки, произведения русской и зарубежной классики, рассказы, сказки, стихи современных авторов, загадки.</p>
<p>Книжный уголок</p>	<p><u>Русский фольклор</u></p> <p><i>Песенки.</i> «Как на тоненький ледок...»; «Николенька-гусачок...»; «Уж я колышки тещу...». «Как у бабушки козел...»; «Ты мороз, мороз, мороз...»; «По дубочку постучишь, прилетает синий чиж...». «Ранним-рано поутру...»; «Грачи-киричи...»; «Уж ты, пташечка, ты залетная...»; «Ласточка-ласточка...»; «Дождик, дождик, веселей...»; «Божья коровка...».</p> <p><i>Сказки.</i> «Лиса и кувшин», обр. О. Капицы; «Крылатый, мохнатый да масляный» обр. И. Карнауховой; «Хаврошечка», обр. А. Н. Толстого. «Заяц-хвостун», обр. О. Капицы; «Царевна-лягушка», обр. М. Булатова; «Рифмы», авторизированный пересказ Б. Шергина. «Сивка-Бурка», обр. М. Булатова; «Финист — Ясный сокол», обр. а. Платонова.</p> <p><u>Фольклор народов мира</u></p> <p><i>Песенки.</i> «Гречку мыли», литов., обр. Ю. Григорьева; «Старушка», пер. с англ. С. Маршака. «Дом, который построил Джек», пер. с англ. С. Маршака «Счастливого пути!», голл., обр. И. Токмаковой. «Веснянка», укр., обр. Г. Литвака; «Друг за дружкой», тадж., обр. Н. Гребнева (в сокр.).</p> <p><i>Сказки.</i> «Кукушка», ненецк., обр. К. Шаврова; «Чудесные истории про зайца по имени Лек», сказки народов</p>

Западной Африки, пер. О. Кустовой и В. Андреева. «Златовласка», пер. с чеш. К. Паустовского. «Лесная дева», пер. с чеш. В. Петровой (из сборника сказок Б. Немцовой); «Три золотых волоска Деда-Всеведа», пер. с чеш. Н. Аросьевой (из сборника сказок К. Я. Эрбена).

Произведения поэтов и писателей России

Поэзия. И. Бунин. «Первый снег; А. Пушкин. «Уж небо осенью дышало...» (из романа «Евгений Онегин»); А. К. Толстой. «Осень, обсыпается весь наш бедный сад...»; М. Цветаева. «У кровати»; С. Маршак. «Пудель». С. Есенин. «Береза»; И. Никитин. «Встреча зимы»; А. Пушкин «Зимний вечер» (в сокр.); А. Фет. «Кот поет, глаза прищурил...»; С. Черный. «Волк»; В. Левин. «Сундук», «Лошадь»; М. Яснов. «Мирная считалка». С. Городецкий. «Котенок»; С. Есенин. «Черемуха», Ф. Тютчев. «Зима недаром злится...»; А. Барто. «Веребочка».

Проза. В. Дмитриева. «Малыш и Жучка» (главы); Л. Толстой. «Косточка», «Прыжок»; Н. Носов. «Живая шляпа». Б. Алмазов. «Горбушка»; А. Гайдар. «Чук и Гек» (главы); С. Георгиев. «Я спас Деда Мороза». Л. Толстой. «Лев и собачка»; В. Драгунский. «Друг детства», «Сверху вниз, наискосок»; К. Паустовский. «Кот-ворюга».

Литературные сказки. Т. Александрова. «Домовенок Кузька» (главы); В. Бианки. «Сова»; Б. Заходер. «Серая звездочка». А. Пушкин. «Сказка о царе Салтане, о сыне его славном и могучем богатыре Гвидоне Салтановиче и о прекрасной царевне Лебеди»; П. Бажов. «Серебряное копытце». Н. Телешов. «Крупеничка»; В. Катаев. «Цветик-семицветик».

Произведения поэтов и писателей разных стран

Поэзия. А. Милн. «Баллада о королевском бутерброде», пер. с англ. С. Маршака; В. Смит. «Про летающую корову», пер. с англ. Б. Заходера. Я. Бжехва. «На Горизонтских островах», пер. с польск. Б. Заходера; Дж. Ривз. «Шумный Ба-бах», пер. с англ. М. Бородицкой. Ю. Тувим. «Письмо ко всем детям по одному очень важному делу», пер. с польск. С. Михалкова.

Литературные сказки. Х. Мякеля. «Господин ау» (главы), пер. с финск. Э. Успенского. Р. Киплинг. «Слоненок», пер. с англ. К. Чуковского, стихи в пер. С. Маршака. А. Линдгрэн. «Карлсон, который живет на крыше, опять прилетел» (главы в сокр.), пер. со швед. Л. Лунгиной.

Для заучивания наизусть

«По дубочку постучишь...», рус. нар. песня; И. Белоусов. «Весенняя гостья»; Е. Благинина. «Посидим в тишине»; Г. Виеру. «Мамин день», пер. с молд. Я. Акима; М. Исаковский. «Поезжай за моря-океаны»; М. Карем.

	<p>«Мирная считал-ка», пер. с франц. в. Берестова; А. Пушкин. «У лукоморья дуб зеленый...» (из поэмы «Руслан и Людмила»); И. Суриков. «Вот моя деревня».</p> <p><u>Для чтения в лицах</u></p> <p><i>Произведения.</i> Ю. Владимиров. «Чудаки»; С. Городецкий. «Котенок»; В. Орлов. «Ты скажи мне, реченька...»; Э. Успенский. «Разгром».</p> <p><u>Дополнительная литература</u></p> <p><i>Русские народные сказки.</i> «Никита Кожемяка» (из сборника сказок А. Афанасьева); «Докучные сказки».</p> <p><i>Зарубежные народные сказки.</i> «О мышонке, который был кошкой, собакой и тигром», инд, пер. Н. Ходзы; «Как братья отцовский клад нашли», молд., обр. М. Булатова; «Желтый аист», кит., пер. Ф. Ярлина.</p> <p><i>Проза.</i> Б. Житков. «Белый домик», «Как я ловил человечков»; Г. Снегирев. «Пингвиний пляж», «К морю», «Отважный пингвиненок»; Л. Пантелеев. «Буква „ы“»; М. Москвина. «Кроха»; А. Митяев. «Сказка про трех пиратов».</p> <p><i>Поэзия.</i> Я. Аким. «Жадина»; Ю. Мориц. «Домик с трубой»; Р. Сеф. «Совет», «Бесконечные стихи»; Д. Хармс. «Уж я бегал, бегал, бегал...»; Д. Чиарди. «О том, у кого три глаза», пер. с англ. Р. Сефа; Б. Заходер. «Приятная встреча»; С. Черный. «Волк»; А. Плещеев. «Мой садик»; С. Маршак. «Почта».</p> <p><i>Литературные сказки.</i> А. Волков. «Волшебник изумрудного города» (главы); О. Пройслер. «Маленькая Баба Яга», пер. с нем. Ю. Коринца; Дж. Родари. «Волшебный барабан» (из книги «Сказки, у которых три конца»), пер. с итал. И. Константиновой; Т. Янссон. «О самом последнем в мире драконе», пер. со швед. Л. Брауде; «Шляпа волшебника», пер. в. Смирнова; Г. Сапгир. «Небылицы в лицах», «Как лягушку продавали»; Л. Петрушевская. «Кот, который умел петь»; А. Митяев. «Сказка про трех пиратов».</p>
Художественно – эстетическое развитие	
<p>Центр изобразительной деятельности</p>	<p>Наглядное пособие: «Азбука цвета», «Формы», «Смешивание цветов». Раскраски, трафареты (пластиковые и самодельные).</p> <p>Набор для лепки, пластилин, доски для пластилина, акварельные краски, восковые мелки, кисточки непроливайки, цветная бумага и картон, ножницы, цветные карандаши, альбомы, готовые бумажные, картонные, тканевые формы для выкладывания и наклеивания. Рисунки-иллюстрации различных предметов, объектов.</p>
<p>Центр строительных</p>	<p>Конструкторы разного размера, Крупные и мелкие</p>

и конструктивных игр	объемные формы (бруски, кирпичи, призмы, цилиндры, перекрытия). Тематические конструкторы (деревянный, пластмассовый). Конструктор настольный и напольный из серии «Лего». Небольшие игрушки для обыгрывания построек (фигурки людей и животных). Транспортные игрушки: автомобили грузовые, легковые, автобусы, паровозы, самолеты, пароходы, лодки и т.д.
Музыкальный уголок	Музыкальные инструменты: гармошка, труба, синтезатор, балалайка(самодельная), погремушки, бубны, шумелки. Колонка с флэш-картой, записи детских песен из мультфильмов, музыкальные сказки. картотека музыкально – дидактических игр.
Центр театрализации	«Шапочковый театр» (вязаные шапочки героев сказок: лиса, волк, мышонок, медведь, заяц). Атрибуты к сказкам (маски животных, птиц, овощей). Бумажный пальчиковый театр «Эмоции», набор вязаных пальчиковых животных, Театр эмоций на палочках, театр на палочках «Овощной спор», «Киндер – театр», «Конусный театр», «Театр – топотушки», театр на прищепках, театр математики: «Геометрические фигуры», «Цифры». Кукольный театр на столе: «Колобок» и «Три поросенка». Магнитный театр «В гостях у Маши» Театр на мягких кубиках, теневой театр своими руками. Ширма для кукольного театра настольная(самодельная), Картотека театрализованных игр.
Уголок ряжения	Костюмы для ролевых игр по профессиям (кондуктор, водитель, доктор). Разные юбки и фартуки.
Физическое развитие	
Центр спорта	Мячи большие, малые, средние (пластмассовые, набивные, резиновые), обручи, цветные ленточки, флажки, султанчики двух видов. Дорожка здоровья, доска с ребристой поверхностью, коврик массажный(самодельный), кегли, длинные и короткие скакалки, мешочки для метания. Кольцеброс с прилагающими кольцами. Картотека подвижных игр.
Центр ЗОЖ	Массажёры (самодельные), картотека «Точечный массаж», Самодельные зрительные тренажёры.

Оснащение группы комбинированной направленности для детей 6-7 лет

Название уголка / центра	Перечень оборудования
Социально-коммуникативное развитие	

<p>Центр безопасности</p>	<p>Лэпбук «Безопасность на дороге» и «Пожарная безопасность»; макет ПДД; руль (2 шт.); д/и: «Как избежать неприятностей?»; «Дорожные знаки»; «Азбука пешехода»; «Не играй с огнём»; «Собери дорожный знак»; лото «Дорожные знаки»; домино «Дорожные знаки»; правила дорожного движения в стихах и картинках – книга «Посмотри налево, посмотри направо»; книга «Про правила дорожного движения»; обучающие карточки: - «Дорожные знаки», «Уроки безопасности», «Уроки поведения для малышей», «Важные профессии».</p> <p>Панно «Береги природу» (пожарная безопасность); настольная игра: «Городская дорога»; вязанный Светофор-постовой. Палы «Транспорт». Набор игрушечные машинки</p>
<p>Центр «Мы дежури́м»</p>	<p>Фартуки, колпаки, салфетницы, хлебницы; панно «Виды дежурства» с маркировками детей группы; график дежурства.</p>
<p>Уголок уединения</p>	<p>Ширма, столик, два стульчика; кукла; «баночка крика»; баночка «злости»; подушка «Обнимашка», подушка «для битья»; телефон; д/и «Рыболов»; зеркало; чаша с фасолью и мелкими игрушками, детские книги.</p>
<p>Центр сюжетно-ролевых игр</p>	<p>Сюжетно-ролевая игра «Семья» Сюжетно-ролевая игра «Парикмахерская» Сюжетно-ролевая игра «Магазин» Сюжетно-ролевая игра «Больница» Сюжетно-ролевая игра «Аптека» Сюжетно-ролевая игра «Автомастерская» Сюжетно-ролевая игра «Автобус» Сюжетно-ролевая игра «Ателье» Коляска (2шт); куклы средние; набор столовых приборов (ложки, вилки, нож, половник, шумовка, лопаточки и т.д.); наборы чайной посуды (блюда, чашки); набор хлебо-булочных изделий (круассан, хлеб, батон, пирог); часы настольные круглые; кастрюли; сковородки; набор фруктов; набор овощей; одежда для кукол; постель для коляски; утюг (2 шт); гладильная доска; стиральная машина, сушилка для белья; ванночка для купания кукол; чайники; скалка; набор для уборки комнаты (совок, щетка, ведерко); игровой набор (яичница, сосиски, рыба, курица); поднос; набор для парикмахерской (расческа, зеркало, резинки, ободки, ножницы, плойка, утюжок для волос, каталоги причесок и т.д.); сумочка детская, корзинка-тележка детская; набор для магазина (касса, весы, кошелек, деньги, продукты); набор для игры в больницу, аптеку (укол, пузырьки, градусник, и т.д.); набор для автомастерской (инструменты, каски, спец-одежда, чехол на стул игровой); набор для игры в ателье (кусочки ткани,</p>

	<p>нитки, шпульки, пуговицы, ножницы, швейная машинка и т.д.), набор для игры в автобус (чехол на стулья, руль, сумка кондуктора и т.д.).</p>
<p>Познавательное развитие</p>	
<p>Центр познавательно-исследовательской деятельности «Уголок природы»</p>	<p>Паспорт уголка природы. Комнатные растения: -традесканция; - драцена; - зигокактус; - бальзамин; - комнатный виноград; - бегония вечноцветущая; -колеус. Календарь природы; лейка; трудовой инвентарь: лопатка, грабли; палочка для рыхления; клеенка; фартуки; тряпочки для протирания листьев; лейка; опрыскиватель; иллюстрации по временам года; д/и «Птицы»; макеты: «Пустыня», «Водоем», «Лес», «Саванна», «Горы», «Луг»; обучающие карточки: «Береги живое»; д/и: «Кто где живёт?»; лото «Растения»; д/и: «Как зовут тебя, деревце?», «Мои домашние животные», «Живая и неживая природа», домино «Окружающий мир», «Овощи и фрукты», лото «Овощи и фрукты», лото «Животные». Фигурки диких и домашних животных. Книга: Н. Сладков «Птицы» (Орнитология в картинках).</p>
<p>Центр экспериментирования</p>	<p>Природный и бросовый материал: шишки, камни, желуди, ракушки, пластмасса, проволока, пробка из дерева. Магниты, мерные стаканчики, воронки, лупа большая (2 шт), мыльные пузыри, соломинки, султанчики, вертушки, ленточки, трубочки; баночки с разными видами материалов: крахмал, сахар, мука, глина, земля, соль, песок, скрепки, пуговицы, изделия из дерева, изделия из шерсти, леска, мыло, воск, полиэтилен, кофе зерновой. Карточки с последовательностью работы над экспериментом; пластмассовые стаканчики, пластмассовые ложки; баночки с крышкой; красители; губки; песочные часы; фартуки, клеенка. Семена разных растений: желуди, огурцы, свекла, помидоры, абрикосы, фасоль, слива, морковь, лук, горох, еловая шишка, вишня, груша, яблоко, овес. Поднос для рисования; коллекция пуговиц; коробка ощущений. н/п «Кто я?». Книги: «Геология в картинках», «География в картинках»; «Секреты природного газа», А.И. Шапиро «Тайны окружающего мира или секреты знакомых вещей. Лужа»; И.Соколов-Микитов «Лесные картинки»; «Большая детская энциклопедия 5000 событий, фактов, явлений»;</p>

	<p>«Хочу все знать!». Большая иллюстрированная энциклопедия интеллекта»; «Моя первая энциклопедия»; журнал «Круглый год. Знакомство с окружающим»; «Простые опыты с водой» М. Султанова; «Простые опыты с бумагой» М. Султанова; «Простые опыты с воздухом» М. Султанова; «Простые опыты с природными материалами» М. Султанова.</p> <p>Картотека: «Экспериментирование в подготовительной группе»; «Карточки-схемы проведения опытов и экспериментов».</p>
Уголок песка и воды	Контейнер для песка; контейнер для воды; клеенка, мелкие, крупные игрушки животных, формочки разной емкости и размера.
Центр «Я патриот своей страны»	<p>Матрешка, неваляшка в национальном костюме; флаг России, флаг Оренбургской области, панно с фотографией президента РФ, государственной символикой; плакаты: «Субъекты РФ», «Московский Кремль»; макет «Русская изба»; макет «Куклы в русско-народном стиле»; лэпбук: «9мая. Защитники Отечества», «Малая Родина»; набор карточек: «Океаны и материки», «Права ребенка», «Расскажи про детский сад», «Дни недели», «Профессии», «Моя семья»; книги: «Астрономия в картинках», «Оренбуржье мое», «Станица. 175 лет Новоорску», «Наша Родина – Россия», «Родные просторы», «Символы России», «Ириклинское водохранилище», «Ириклинская ГРЭС»;</p> <p>р/и «Профессии», лото «Профессии».</p>
Центр «Математика»	<p>Мозаика магнитна 176 элементов д/и «Угостим медведей конфетами» (самодельная), «Собери цветок» (самодельная), «Весёлый счет» (самодельная), «Подбери жучка к цветку» (самодельная), «Детям о времени» (самодельная), «Умные ладошки» (самодельная), «Сосчитайка» (самодельная), «Выложи столько же» (самодельная), «Подбери пару» (самодельная), «Величина» (самодельная), «Часть и целое»; шнуровка большая, шнуровка маленькая; «Числовая лесенка», математическое деревянное лото; н/п «Четыре ряд» большая, маленькая; «Математические пазлы», Кубики цветные «Выложи точно так же»; лото «Азбука и цифры». Пазлы: «Быстрые тачки», «Маугли», «Гуси-лебеди», «Карлсон», «Феи», «Фикси пазл», «Волк и семеро козлят». Н/п: «Мои первые часы», «Мини твистер» (для рук), «Учимся считать» (ходилка), домино «Простоквашино», «Царевна лягушка, Снежная королева» (ходилка), шашки, шахматы</p>
Речевое развитие	
Центр речевого	Картотека игр по развитию речи; д/и «Найди отличие»,

развития	<p>«Составляем слова», «На каждую загадку – четыре отгадки», «Половинки», «Изучаем профессии», н/п «Загадки о животных», «Собери пиццу», «Собери торт», Лото «Ассоциации», домино «Овощи и фрукты». Пальчиковые игры «Забавушки», магнитная азбука, «Собери узор» (самодельная), н/п «Графареты» (животные), шнуровки «Азбука», «Цифры», «Шнуровальный планшет», «Цвет. Форма. Размер», «Мозаика».</p> <p>д/и «Колпачки», «Четыре в ряд», «Ассоциации. Сказки» Свистки, карточки «Фрукты и ягоды», «Транспорт», «Домашние животные», «Дикие животные», «Домашние птицы», «Дикие птицы», «Цветы», «Фрукты», «Ягоды», «Грибы», «Деревья», «Овощи», «Пресмыкающиеся», «Сюжетные картинки», «Сутки», «Профессии».</p> <p>Разрезные сюжетные картинки.</p> <p>Картотеки: «Чисто говорки», «Комплексы артикуляционной гимнастики», «Упражнения на закрепление правильного произношения и фонематического слуха», «Картотека дыхательной гимнастики».</p>
Книжный уголок	<p><u>Русский фольклор</u></p> <p><i>Песенки.</i> «Лиса рожью шла...»; «Чигарики-чок-чигарок...». «Зима пришла...». «Идет матушка весна...»; «Когда солнышко взойдет, роса на землю падет...».</p> <p><i>Календарные обрядовые песни.</i> «Коляда! Коляда! а бывает коляда...»; «Коляда, коляда, ты подай пирога...»; «Как пошла коляда...». «Как на масляной неделе...»; «Тин-тин-ка...»; «Масленица, Масленица!».</p> <p><i>Прибаутки.</i> «Братцы, братцы!..»; «Федул, что губы надул?..»; «Ты пирог съел?». «Где кисель — тут и сел»; «Глупый Иван...». «Сбил-сколотил — вот колесо».</p> <p><i>Небылицы.</i> «Богат Ермошка». «Вы послушайте, ребята».</p> <p><i>Сказки и былины.</i> «Илья Муромец и Соловей-разбойник» (запись А. Гильфердинга, отрывок); «Василиса Прекрасная» (из сборника сказок А. Афанасьева); «Волк и лиса», обр. И. Соколова-Микитова. «Добрыня и Змей», пересказ Н. Колпаковой; «Снегурочка» (по народным сюжетам). «Садко» (запись П. Рыбникова, отрывок); «Семь Симеонов — семь работников», обр. И. Карнауховой; «Сынко-Филипко», пересказ Е. Поленовой; «Не плюй в колодец — пригодится воды напиться», обр. К. Ушинского.</p> <p><u>Фольклор народов мира.</u></p> <p><i>Песенки.</i> «Перчатки», «Кораблик», пер с англ. С. Маршака; «Мы пошли по ельнику», пер. со швед. И. Токмаковой. «Что я видел», «Трое гуляк», пер. с франц. Н. Гернет и С.</p>

Гиппиус. «Ой, зачем ты жаворонок...», укр., обраб. Г. Литвака; «Улитка», молд., обраб. И. Токмаковой.

Сказки. Ш. Перро (франц.): «Кот в сапогах», пер. Т. Габбе; «Айога», нанайск., обр. Д. Нагишкина. «Каждый свое получил», эстон., обр. М. Булатова; «Голубая птица», туркм., обр. А. Александровой и М. Туберовского. «Беляночка и Розочка», пер. с нем. Л. Кон; «Самый красивый наряд на свете», пер. с япон. В. Марковой.

Произведения поэтов и писателей России.

Поэзия. М. Волошин. «Осенью»; С. Городецкий. «Первый снег»; М. Лермонтов. «Горные вершины» (из Гёте); Ю. Владимиров. «Оркестр»; Г. Сапгир. «Считалки, скороговорки». С. Есенин. «Пороша»; А. Пушкин «Зима! Крестьянин, торжествуя...» (из романа «Евгений Онегин»); П. Соловьева. «День и ночь»; Н. Рубцов. «Про зайца»; Э. Успенский. «Страшная история», «Память». А. Блок. «На лугу»; С. Городецкий. «Весенняя песенка»; В. Жуковский «Жаворонок» (в сокр.); А. Пушкин. «Птичка»; Ф. Тютчев. «Весенние воды»; А. Фет. «Уж верба вся пушистая» (отрывок); А. Веденская. «Песенка о дожде»; Н. Заболоцкий. «На реке».

Проза. А. Куприн. «Слон»; М. Зощенко. «Великие путешественники». К. Коровин. «Белка» (в сокр.). С. Алексеев. «Первый ночной таран»; Ю. Коваль. «Стожок». Н. Телешов. «Уха» (в сокр.); Е. Воробьев. «Обрывок провода»; Ю. Коваль. «Русачок-травник»; Е. Носов. «Как ворона на крыше заблудилась»; С. Романовский. «На танцах».

Литературные сказки. А. Пушкин. «Сказка о мертвой царевне и о семи богатырях»; А. Ремизов. «Хлебный голос»; К. Паустовский. «Теплый хлеб». В. Даль. «Старик-годовик»; П. Ершов. «Конек-Горбунок»; К. Ушинский. «Слепая лошадь»; К. Драгунская. «Лекарство от послушности». А. Ремизов. «Гуси-лебеди»; И. Соколов-Микитов. «Соль земли»; Г. Скребицкий. «Всяк по-своему».

Произведения поэтов и писателей разных стран.

Поэзия. Л. Станчев. «Осенняя гамма», пер. с болг. и. Токмаковой. Б. Брехт. «Зимний разговор через форточку», пер. с нем. К. Орешина. Э. Лир. «Лимерики» («Жил-был старичок из Гонконга...», «Жил-был старичок из винчестера...», «Жила на горе старушонка...», «Один старикашка с косою...»), пер. с англ. Г. Кружкова.

Литературные сказки. Х. К. Андерсен. «Дюймовочка», пер. с дат. А. Ганзен; Ф. Зальтен. «Бемби», пер. с нем. Ю. Нагибина. А. Линдгрэн. «Принцесса, не желающая играть в куклы», пер. со швед. Е. Соловьевой; С. Топелиус. «Три

	<p>ржаных колоска», пер. со швед. Любарской.</p> <p><i>Проза.</i> Х. К. Андерсен. «Гадкий утенок», пер. с дат. А. Ганзен.</p> <p><u>Для заучивания наизусть</u></p> <p><i>Произведения.</i> Я. Аким. «Апрель»; П. Воронько. «Лучше нет родного края», пер. с укр. С. Маршака; Е. Благинина. «Шинель»; Н. Гернет и Д. Хармс. «Очень-очень вкусный пирог»; С. Есенин. «Береза»; С. Маршак. «Тает месяц молодой...»; Э. Мошковская. «Добежали до вечера»; В. Орлов. «Ты лети к нам, скворушка...»; А. Пушкин. «Уж небо осенью дышало...» (из «Евгения Онегина»); Н. Рубцов. «Про зайца»; И. Суриков. «Зима»; П. Соловьева. «Подснежник»; Ф. Тютчев. «Зима недаром злится» (по выбору воспитателя).</p> <p><u>Для чтения в лицах</u></p> <p><i>Произведения.</i> К. Аксаков. «Лизочек»; А. Фройденберг. «Великан и мышь», пер. с нем. Ю. Коринца; Д. Самойлов. «У Слоненка день рождения» (отрывки); Л. Левин. «Сундук»; С. Маршак. «Кошкин дом» (отрывки).</p> <p><u>Дополнительная литература</u></p> <p><i>Сказки.</i> «Белая уточка», рус., из сборника сказок А. Афанасьева; «Мальчик с пальчик», из сказок Ш. Перро, пер. с франц. Б. Дехтерева.</p> <p><i>Поэзия.</i> «Вот пришло и лето красное...», рус. нар. песенка; А. Блок. «На лугу»; Н. Некрасов. «Перед дождем» (в сокр.); А. Пушкин. «За весной, красой природы...» (из поэмы «Цыганы»); А. Фет. «Что за вечер...» (в сокр.); С. Черный. «Перед сном», «Волшебник»; А. Ремизов. «Калечина-малечина»; Э. Мошковская. «Хитрые старушки», «Какие бывают подарки»; В. Берестов. «Дракон»; Э. Успенский. «Память»; Л. Фадеева. «Зеркало в витрине»; И. Токмакова. «Мне грустно»; Д. Хармс. «Веселый старичок», «Иван Торопышкин»; М. Валек. «Мудрецы», пер. со словац. Р. Сефа.</p> <p><i>Проза.</i> Д. Мамин-Сибиряк. «Медведко»; А. Раскин. «Как папа бросил мяч под автомобиль», «Как папа укрощал собачку»; М. Пришвин. «Курица на столбах»; Ю. Коваль. «Выстрел».</p> <p><i>Литературные сказки.</i> А. Усачев. «Про умную собачку Соню» (главы); Б. Поттер. «Сказка про Джемайму нырни в лужу», пер. с англ. И. Токмаковой; М. Эме. «Краски», пер. с франц. И. Кузнецовой.</p>
Художественно-эстетическое развитие	
<p>Центр изобразительной деятельности</p>	<p>Кисти; альбом; раскраски; пластилин; непроливайки – стаканчики; цветные карандаши; фломастеры; трафареты; салфетки из ткани; восковые карандаши; цветная бумага; цветной картон; белый картон; доски для пластилина;</p>

	<p>клеевые карандаши; гуашь; ножницы; палитра; стеки. Картотеки: «Учимся рисовать», «Игрушки из природных материалов», «Дымковская игрушка», «Филимоновские свистульки», «Городецкая роспись».</p>
<p>Центр строительных и конструктивных игр</p>	<p>Конструктор из серии «Лего» мелкий. Конструктор из серии «Лего» крупный. Набор строительных инструментов на подставке (молотки, отвертки, болты, пила, дрель и т.д.). Каска. Деревянные настольные конструкторы (кубики, конусы, параллелограммы и т.д.) Решётчатый конструктор «Луна-парк» Суставной конструктор «Ёжик» Мягкий настольный конструктор.</p>
<p>Музыкальный уголок</p>	<p>д/и «Музыкальные дидактические игры», дудочки (3 шт), саксофон (2 шт), клавиесин, бубны (2 шт), барабан (2 шт), гусли, микрофон, металлофон (2 шт), погремушки, ложки деревянные, маракасы (самодельные), шумелки, колокольчики, бубенцы, пианино маленькое, пианино большое.</p>
<p>Центр театрализации</p>	<p>Ширма, ширма-фланелеграф для теневого театра, маски животных, картотека: «Театрализованные игры и представления»; театр игрушек; пальчиковый театр «Теремок»; театр на палочках «Сказка о глупом мышонке»; театр-рукавичка «Колобок»; театр би-ба-бо «Три медведя», «Курочка-Ряба»; настольно-плоскостной театр «Как коза избушку построила», «Репка», «Волк и семеро козлят», «Репка»; настольный театр «Три поросенка», теневой театр «Заюшкина избушка», «Под грибом», театр на магнитах «Рукавичка»; театр на фланелеграфе: «Три поросенка», «Заюшкина избушка», «Жихарка», «Заяц-хвоста», «Кот, петух и лиса», «Репка», «Маша и медведь»; театр марионеток «Волк и семеро козлят».</p>
<p>Уголок ряженья</p>	<p>Медицинские халаты, юбки, косынки, рубашки, фартуки-накидки для парикмахерской.</p>
<p>Физическое развитие</p>	
<p>Центр спорта</p>	<p>Флажки разноцветные; мячи резиновые разных размеров; пластмассовые мячи; кегли; кубики большие; скакалки; ракетки для бадминтона; обручи; дуга; ленты разноцветные; «султанчики»; клюшки для хоккея (детские); мешочки – груз для метания; настольный теннис; летающая тарелка. Картотека «Виды спорта».</p>
<p>Центр ЗОЖ</p>	<p>Массажные мячи; массажные кольца (по типу эспандера); настенный интерактивный плакат «Моё тело»; массажер</p>

(самодельный); лэпбук «Азбука здоровья»; «Дорожка здоровья» (самодельная); массажные рукавички, ростомер.

Часть, формируемая участниками образовательных отношений

Материально-техническое обеспечение части, формируемой участниками образовательных отношений, соответствует санитарно-эпидемиологическими правилам и нормативам, правилам пожарной безопасности. Материально-техническое обеспечение части, формируемой участниками образовательных отношений, такое же, как и для обязательной части.

Программа «Здоровячок» обеспечена средствами обучения и воспитания (игровой материал, демонстрационный материал, картотеки игр).

Программа	Оснащение развивающей предметно-пространственной среды
«Здоровячок»	<p>Группа общеразвивающей направленности для детей 2 – 3 лет:</p> <ul style="list-style-type: none">– Плакат «Я слежу за чистотой своего тела».– Картотека пальчиковых игр, дыхательной гимнастики, подвижных игр, гимнастики пробуждения.– Пособие для дыхательной гимнастики (лягушата с шариком).– Мягкие мячи.– Малые массажные мячи.– Мешочки с горохом.– Тропа «Здоровье».– Ребристая дорожка.– Сухой бассейн с маленькими мячами основных цветов. <p>Группа общеразвивающей направленности для детей 3 – 4 лет:</p> <ul style="list-style-type: none">– Массажные коврики.– Ростомер.– Н/и: «Изучаем свое тело».– Игры для коррекции зрения «Путаница».– Пособия для развития дыхания – подуем на цветочки, дождик.– Альбом «Если хочешь быть здоров».– Картинки «Полезные продукты». <p>Группа комбинированной направленности для детей 4 – 5 лет:</p> <ul style="list-style-type: none">– Схемы-иллюстрации «Как правильно умываться», «Как правильно одеваться», «Как правильно чистить зубы».– Картотека подвижных игр.– Массажные коврики.– Массажные мячи.– Массажные веревки.– Массажные варежки.– Картотека «Физминутки».– Ростомер. <p>Группа комбинированной направленности для детей 5 – 6 лет:</p>

	<ul style="list-style-type: none"> – Массажёры (самодельные). – Картотека «Точечный массаж». – Самодельные зрительные тренажёры. <p>Группа комбинированной направленности для детей 6 – 7 лет:</p> <ul style="list-style-type: none"> – Массажные мячи. – Массажные кольца (по типу эспандера). – Настенный интерактивный плакат «Моё тело». – Массажер (самодельный). – Лэпбук «Азбука здоровья». – «Дорожка здоровья» (самодельная). – Массажные рукавички. – Ростомер.
--	--

Описание обеспеченности методическими материалами и средствами

Успешная реализация Федеральной программы обеспечивается следующими психолого-педагогическими условиями:

- признание детства как уникального периода в становлении человека, понимание неповторимости личности каждого ребенка, принятие воспитанника таким, какой он есть, со всеми его индивидуальными проявлениями; проявление уважения к развивающейся личности, как высшей ценности, поддержка уверенности в собственных возможностях и способностях у каждого воспитанника;
- решение образовательных задач с использованием как новых форм организации процесса образования (проектная деятельность, образовательная ситуация, образовательное событие, обогащенные игры детей в центрах активности, проблемно-обучающие ситуации в рамках интеграции образовательных областей и другое), так и традиционных (фронтальные, подгрупповые, индивидуальные занятия). При этом занятие рассматривается как дело, занимательное и интересное детям, развивающее их; деятельность, направленная на освоение детьми одной или нескольких образовательных областей, или их интеграцию с использованием разнообразных педагогически обоснованных форм и методов работы, выбор которых осуществляется педагогом;
- обеспечение преемственности содержания и форм организации образовательного процесса в ДОО, в том числе дошкольного и начального общего уровней образования (опора на опыт детей, накопленный на предыдущих этапах развития, изменение форм и методов образовательной работы, ориентация на стратегический приоритет непрерывного образования - формирование умения учиться);
- учет специфики возрастного и индивидуального психофизического развития обучающихся (использование форм и методов, соответствующих возрастным особенностям детей; видов деятельности, специфических для каждого возрастного периода, социальной ситуации развития);
- создание развивающей и эмоционально комфортной для ребенка образовательной среды, способствующей эмоционально-ценностному, социальноличностному,

познавательному, эстетическому развитию ребенка и сохранению его индивидуальности, в которой ребенок реализует право на свободу выбора деятельности, партнера, средств и прочее;-

- построение образовательной деятельности на основе взаимодействия взрослых с детьми, ориентированного на интересы и возможности каждого ребенка и учитывающего социальную ситуацию его развития;

- индивидуализация образования (в том числе поддержка ребенка, построение его образовательной траектории) и оптимизация работы с группой детей, основанные на результатах педагогической диагностики (мониторинга);

8) оказание ранней коррекционной помощи детям с ООП, в том числе с ОВЗ на основе специальных психолого-педагогических подходов, методов, способов общения и условий, способствующих получению ДО, социальному развитию этих детей, в том числе посредством организации инклюзивного образования;

- совершенствование образовательной работы на основе результатов выявления запросов родительского и профессионального сообщества;

- психологическая, педагогическая и методическая помощь и поддержка, консультирование родителей (законных представителей) в вопросах обучения, воспитания и развития детей, охраны и укрепления их здоровья;

- вовлечение родителей (законных представителей) в процесс реализации образовательной программы и построение отношений сотрудничества в соответствии с образовательными потребностями и возможностями семьи обучающихся;

- формирование и развитие профессиональной компетентности педагогов, психолого-педагогического просвещения родителей (законных представителей) обучающихся;

- непрерывное психолого-педагогическое сопровождение участников образовательных отношений в процессе реализации Федеральной программы в ДОО, обеспечение вариативности его содержания, направлений и форм, согласно запросам родительского и профессионального сообществ;

- взаимодействие с различными социальными институтами (сферы образования, культуры, физкультуры и спорта, другими социальновоспитательными субъектами открытой образовательной системы), использование форм и методов взаимодействия, востребованных современной педагогической практикой и семьей, участие всех сторон взаимодействия в совместной социальнозначимой деятельности;

- использование широких возможностей социальной среды, социума как дополнительного средства развития личности, совершенствования процесса ее социализации;

- предоставление информации о Федеральной программе семье, заинтересованным лицам, вовлеченным в образовательную деятельность, а также широкой общественности;
- обеспечение возможностей для обсуждения Федеральной программы, поиска, использования материалов, обеспечивающих ее реализацию, в том числе в информационной среде.

Методические материалы образовательной организации

Учебные программы	Методические пособия и технологии
Образовательная область «Социально-коммуникативное развитие»	
БЕЗОПАСНОСТЬ	
<p>1. Белая К.Ю. Формирование основ безопасности у дошкольников. Пособие для педагогов дошкольных учреждений и родителей. – М.: МОЗАЙКА–СИНТЕЗ, 2014</p> <p>2. Дорожная азбука для «дошколят» / Управление Государственной инспекции безопасности дорожного движения УВД Оренбургской области, Министерство образования Оренбургской области.-Оренбург, часть 1, 2006</p> <p>3. Дорожная азбука для «дошколят» / Управление Государственной инспекции безопасности дорожного движения УВД Оренбургской области, Министерство образования Оренбургской области.-Оренбург, часть 2, 2006</p> <p>4. Программа по воспитанию у дошкольников безопасного поведения на улицах и дорогах «Воспитать пешехода» / Управление Государственной инспекции безопасности дорожного движения УВД Оренбургской</p>	<p>1. О работе с детьми по предупреждению пожаров. Методическое пособие / Отдел государственного пожарного надзора по г.Оренбургу ГУ МЧС России по Оренбургской области. – Оренбург, 2006</p> <p>2. Саулина Т.Ф. Знакомим дошкольников с правилами дорожного движения: Для занятий с детьми 3-7 лет.- М.:МОЗАЙКА – СИНТЕЗ, 2014</p> <p>3. Учим детей обращаться с огнем / Общероссийская общественная организация «Всероссийское добровольное пожарное общество» Оренбургское областное отделение, Отдел государственного пожарного надзора по г.Оренбургу ГУ МЧС России по Оренбургской области. – Оренбург, 2007</p> <p>4. Клименко В.Р. Обучайте дошкольников правилам движения. – М.: Просвещение, 1973</p> <p>5. Степаненкова Э.Я., Филенко М.Ф. Дошкольникам о правилах дорожного движения: Пособие для воспитателя дет. Сада. – 3-е изд., испр. – М.: Просвещение, 1979</p> <p>6. Межотраслевая инструкция по оказанию первой помощи при несчастных случаях на производстве. – М.: Изд-во НЦ ЭНАС, 2007</p> <p>7. Личная безопасность школьника. Памятка. – М.: Изд-во НЦ ЭНАС, 2007</p>

<p>области, Министерство образования Оренбургской области. – Оренбург, 2009</p>	
<p>СОЦИАЛИЗАЦИЯ</p>	
<p>1. Губанова Н. Ф. Развитие игровой деятельности: Вторая младшая группа.-М.: МОЗАИКА – СИНТЕЗ, 2014</p> <p>2. Губанова Н.Ф. Развитие игровой деятельности: Средняя группа- М.: Мозайка-Синтез, 2014</p> <p>3. Лунина Г.В. Воспитание детей на традициях русской культуры. – М.: ЦГЛ, 2005</p> <p>4. Организация деятельности детей на прогулке. Подготовительная группа / авт.-сост. Т. Г. Кобзева, И. А. Холодова, Г. С. Александрова. – Изд. 2-е. – Волгоград : Учитель, 2015</p> <p>5. Познание предметного мира. Младшая группа (от 3 до 4 лет) / авт.-сост. З.А. Ефанова. – Изд. 2-е, перераб. – Волгоград: Учитель, 2016</p> <p>6. С чего начинается Родина? (Опыт работы по патриотическому воспитанию в ДОУ) / Под ред. Л.А.Кондрыкинской. – М.: ТЦ Сфера, 2003</p> <p>7. Чебан А.Я., Бурлакова Л.Л. Знакомим дошкольников с народной культурой. – М.: ТЦ Сфера, 2011</p> <p>8. Самые маленькие в детском саду.(Из опыта работы московских педагогов)/Авт. –сост.В. Сотникова М., ЛИНКА-ПРЕСС, 2005</p> <p>9. Дыбина О.В. Ребенок и окружающий мир.</p>	<p>1. 500 замечательных детских игр / Сост. А. Г. Бочарова, Т. М. Горева, В. Я. Окунь, - М.: ООО «Фирма «Издательство АСТ», 1999</p> <p>2. Алешина Н.В. Ознакомление дошкольников с окружающим и социальной действительностью. Старшая группа. Конспекты занятий. – М.: УЦ. ПЕРСПЕКТИВА, 2009</p> <p>3. Черенкова Е.Ф. Добрые слова. Уроки этикета и вежливости для детей/ Е.Ф. Черенкова. – М.: РИПОЛ классик: ДОМ. XXI век, 2011</p> <p>4. Богуславская Н. Е., Купина Н. А. Веселый этикет (развитие коммуникативных способностей ребенка).-Екатеринбург: «АРД ЛТД», 1999</p> <p>5. Великой Победе посвящается: Праздники в детском саду / Сост. Ю.Е. Антонов. – М.: ТЦ Сфера, 2010</p> <p>6. Гризик Т.И. Познаю мир: Метод. Рекомендации для воспитателей, работающих по программе «Радуга». – М.: Просвещение, 2000</p> <p>7. Детям о космосе и Юрии Гагарине – первом космонавте Земли: Беседы, досуги, рассказы / Авт.-сост. Т.А. Шорыгина, сост. М.Ю. Парамонова. – М.: ТЦ Сфера, 2011</p> <p>8. Зеленова Н.Г., Осипова Л.Е. Мы живем в России. Гражданско-патриотическое воспитание дошкольников. (Подготовительная группа.) – М.: «Издательство Скрипторий 2003», 2008</p> <p>9. Дурова Н. В. Очень важный разговор: Беседы-занятия об этике поведения с детьми дошкольного возраста. /Пособие для педагогов, воспитателей и родителей.- М.: МОЗАИКА – СИНТЕЗ, 2000</p> <p>10. Губанова Н.Ф. Развитие игровой деятельности: Первая младшая группа. – М.: МОЗАЙКА-СИНТЕЗ, 2014</p> <p>11. Зацепина М.Б. Культурно-досуговая деятельность в детском саду. Программа и методические рекомендации. – М.: Мозаика-Синтез, 2005</p> <p>12. Мирясова В.И. Занимательные игры-задания в детском саду (Программа «Я-человек»). – М.: Школьная пресса, 2004</p> <p>13. Познание предметного мира: комплексные</p>

- Программа и методические рекомендации. – М.: Мозаика-Синтез, 2005
10. Развитие познавательной и эмоциональной сфер дошкольников. Методические рекомендации / Под ред. А.В. Можейко. – М.: ТЦ Сфера, 2009
11. Сушкова И.В. Социально-личностное развитие: анализ программ дошкольного образования. – М.: ТЦ Сфера, 2008
12. Разноцветные игры: По материалам Московской городской недели «Игра и игрушки» в государственных дошкольных учреждениях г.Москвы / Авт.-сост.: Белая К.Ю., Сотникова В.М. – М.: Линка-пресс, 2007
13. Губанова Н.Ф. Игровая деятельность в детском саду. Программа и методические рекомендации. – М.: Мозаика-Синтез, 2006
14. Петерина С.В. Воспитание культуры поведения у детей дошкольного возраста: Кн. Для воспитателя дет. Сада. – М.: Просвещение, 2008
15. Нифонтова О.В. Учим детей разрешать конфликт. – М.: ТЦ Сфера, 2015
- занятия. Старшая группа / авт.-сост. О.В. Павлова. – Волгоград: Учитель, 2016
14. Развивающие игры с малышами до трех лет. Популярное пособие для родителей и педагогов. /Сост. Т. В.Галанова. Художники Г.В.Соколов, В.Н.Куров. Ярославль: «Академия Развития», 1997
15. Стременьова Иржина Я – человек, Ты – человек. – М.: «Детская литература», 1991
16. Шалаева Г.П., Журавлева О.М., Сазонова О.Г. Правила поведения для воспитанных детей / Шалаева Г.П., Журавлева О.М., Сазонова О.Г. – М.: Филологическое общество «СЛОВО»: ООО «Издательство АСТ», 2002
17. Шелтон Д. 115 увлекательных 5-минутных заданий для вашего малыша / Д.Шелтон; пер. с англ. Н.В. Жулаева. – 2-е изд. – Минск: «Попурри», 2008
18. Давидчук А.Н. Обучение и игра: Методическое пособие. – М.: Мозаика-Синтез, 2004
19. Щетинина А.М. Учим дошкольников думать: игры, занятия, диагностика. – М.: ТЦ Сфера, 2011
20. Алябьева Е.А. Воспитание культуры поведения у детей 5 – 7 лет: Методическое пособие. – М.: ТЦ Сфера, 2009
21. Винникова Г.И. Занятия с детьми 2 – 3 лет: Социальное развитие, окружающий мир. – М.: ТЦ Сфера, 2009
22. Микляева Н.В. Поделись улыбкою своей: развитие чувства юмора у дошкольников: Методическое пособие. – М.: ТЦ Сфера, 2010
23. Микляев Н.В., Родионова Ю.Н. Развиваем способности дошкольников: Методическое пособие. – М.: ТЦ Сфера, 2010
24. Развитие социальных навыков детей 5 – 7 лет: познавательно-игровые занятия / авт.-сост. О.Р. Меремьянина. – Волгоград: Учитель, 2012
25. Бабич Л.Н. 365 увлекательных занятий для дошкольников. – М.: Рольф, 2000
26. Развитие игровой активности дошкольников. Методическое пособие. – М.: ТЦ Сфера, 2010
27. Развивающие игры с малышами до трех лет. Популярное пособие для родителей и педагогов./ Сост. Т.В. Галанова. Художники Г.В. Соколов, В.Н. Куров. – Ярославль: «Академия развития», 1997

	<p>28. Играют взрослые и дети: из опыта работы дошкольных образовательных учреждений России / сост. Т.Н. Доронова. – М.: Линка-пресс, 2006</p> <p>29. Игры в детском саду / Для дошкольного возраста. – Мн.: Харвест, М.: ООО «Издательство АСТ», 2000</p> <p>30. Валентинов В. 150 веселых игр. – СПб.: Издательский Дом «Литера», 2002</p> <p>31. Богуславская З.М., Смирнова Е.О. Развивающие игры для детей младшего дошкольного возраста: Кн. Для воспитателей дет. Сада. – М.: Просвещение, 1991</p> <p>32. Бондаренко А.К. Дидактические игры в детском саду: Кн. Для воспитателя дет. Сада. – 2-е изд., дораб. – М.: Просвещение, 1991</p> <p>33. Кряжева Н.Л. Развитие эмоционального мира детей. Популярное пособие для родителей и педагогов. – Ярославль: Академия развития, 1996</p> <p>34. Игры для малышей, 1987</p> <p>35. Бондаренко А.К. Дидактические игры в детском саду: Пособие для воспитателя дет. Сада. – М.: Просвещение, 1985</p> <p>36. Зайцев Г.К. Уроки Мойдодыра. – СПб.: Издательство «Детство-пресс», 2001</p> <p>37. Родина Н.М. Все по порядку. – М.: ИД «Карпуз», 2002</p> <p>38. Давыдова О.И., Майер А.А., Богославец Л.Г. Проекты в работе с семьей. Методическое пособие. – М.: ТЦ Сфера, 2012</p> <p>39. Шипицына Л.М., Заширинская О.В., Воронова А.П., Нилова Т.А. Азбука общения: Развитие личности ребенка, навыков общения со взрослыми и сверстниками. (Для детей от 3 до 6 лет.) – «Детство-пресс», 2003</p>
<p>ТРУД</p>	
<p>1. Куцакова Л.В. Трудовое воспитание в детском саду. Для занятий с детьми 3-7 лет. - М.:МОЗАИКА-СИНТЕЗ, 2014</p> <p>2. Комарова Т.С., Куцакова Л.В., Павлова Л.Ю. Трудовое воспитание в детском саду. Программа и методические рекомендации. – М.: Мозаика-Синтез, 2005</p>	

<p>3. Буре Р.С., Година Г.Н. Учите детей трудиться: Пособие для воспитателя дет. Сада. – М.: Просвещение, 1983</p>	
<p>Образовательная область «Познавательное развитие»</p>	
<p>СЕНСОРИКА</p>	
<p>1. Дидактические игры и упражнения по сенсорному воспитанию дошкольников. (Пособие для воспитателя детского сада). Под ред. Л.А. Венгера. М., «Просвещение», 1973</p> <p>2. Хозрякова Ю. Сенсорное воспитание детей раннего возраста. Учебно-методическое пособие., 2014</p>	<p>1. Сенсомоторное развитие детей раннего возраста: программа, конспекты занятий / авт.-сост. Т.П. Высокова. – Изд. 2-е. – Волгоград: Учитель, 2014</p> <p>2. Пилюгина Э.Г. Занятия по сенсорному воспитанию с детьми раннего возраста: Пособие для воспитателя дет. Сада. – М.: Просвещение, 1983</p> <p>3. Сенсорное развитие детей раннего и дошкольного возраста: Методическое пособие / Под ред. И.В. Петровой. – М.: ТЦ Сфера, 2012</p>
<p>МАТЕМАТИКА</p>	
<p>1. Арапова-Пискарева Н.А. Формирование элементарных математических представлений в детском саду. Программа и методические рекомендации. – М.: Мозаика-Синтез, 2006</p> <p>2. Демина Е.С. Развитие элементарных математических представлений. Анализ программ дошкольного образования. – М.: ТЦ Сфера, 2009</p> <p>3. Зайцев В.В. Математика для дошкольников. Учебное пособие для родителей и воспитателей детских садов. – Волгоград: Учитель, 2003</p> <p>4. Математика от трех до семи: Учебно-методическое пособие для воспитателей детских садов / Авт.-сост. З.А. Михайлова, Э.Н. Иоффе; Худ. И.Н. Ржевцева. – СПб.: «Детство-пресс», 2001</p>	<p>1. Винникова Г.И. Занятия с детьми 2 – 3 лет: первые шаги в математику, развитие движений. – М.: ТЦ Сфера, 2009</p> <p>2. Волчкова В.Н., Степанова Н.В. Конспекты занятий в старшей группе детского сада. Математика. Учебно-методическое пособие для воспитателей и методистов ДОУ. – Воронеж: ТЦ «Учитель», 2004</p> <p>3. Голубина Т. С. Чему научит клеточка. ..Методическое пособие для подготовки дошкольника к письму. Для родителей и воспитателей. – М.: Мозаика – Синтез, 2012</p> <p>4. Козина Л.Ю. Игры по математике для дошкольников. – М.: ТЦ Сфера, 2008</p> <p>5. Колесникова Е.В. Математика для детей 6 – 7 лет: Методическое пособие к рабочей тетради (изд. 2-е, доп. И перераб.). – М.: ТЦ Сфера, 2004</p> <p>6. Колесникова Е.В. Математика для дошкольников 6 – 7 лет: Сценарии занятий по развитию математических представлений (изд. 2-е, доп. И перераб.). – М.: ТЦ Сфера, 2003</p> <p>7. Морозова И.А., Пушкарева М.А. Развитие элементарных математических представлений. Конспекты занятий. Для работы с детьми 4 – 5 лет с ЗПР. – М.: Мозаика-Синтез, 2009</p> <p>8. Новикова В. П. Математика в детском саду. Подготовительная группа. – М.: МОЗАИКА – СИНТЕЗ, 2003</p>

- | | |
|--|--|
| <p>5. Соловьева Е.В. Математика и логика для дошкольников: Метод. Рекомендации для воспитателей, работающих по программе «Радуга» / Е.В. Соловьева. – 3-е изд. – М.: Просвещение, 2001</p> <p>6. Знакомим дошкольников с математикой / Авт.-сост. Л.В. Воронина, Н.Д. Суворова. – М.: ТЦ Сфера, 2011</p> | <p>9. Новикова В.П. Математика в детском саду. Младший дошкольный возраст.– М.: Мозаика-Синтез, 2005</p> <p>10. Новикова В.П. Математика в детском саду. Средний дошкольный возраст.– М.: Мозаика-Синтез, 2000</p> <p>11. Новикова В.П. Математика в детском саду. Старший дошкольный возраст. – 2-е изд., испр. И доп. – М.: Мозаика-Синтез, 2005</p> <p>12. Новикова В.П., Тихонова Л.И. Лего-мозаика в играх и занятиях: Игровые занятия с детьми в детском саду и начальной школе. Методическое пособие. – М.: Мозаика-Синтез, 2005</p> <p>13. Помораева И. А., Позина В. А. Формирование элементарных математических представлений: Подготовительная к школе группа. – М.: МОЗАИКА – СИНТЕЗ, 2014</p> <p>14. Помораева И.А., Позина В.А. Занятия по формированию элементарных математических представлений во второй младшей группе детского сада. Планы занятий. – 3-е изд., испр. И доп. – М.: Мозаика-Синтез, 2010</p> <p>15. Помораева И.А., Позина В.А. Занятия по формированию элементарных математических представлений в средней группе детского сада. Планы занятий. – 2-е изд., испр. И доп. – М.: Мозаика-Синтез, 2009</p> <p>16. Помораева И.А., Позина В.А. Занятия по формированию элементарных математических представлений в старшей группе детского сада. Планы занятий. – 2-е изд., испр. И доп. – М.: Мозаика-Синтез, 2010</p> <p>17. Помораева И.А., Позина В.А. Занятия по формированию элементарных математических представлений в подготовительной к школе группе детского сада. Планы занятий. – 2-е изд., испр. И доп. – М.: Мозаика-Синтез, 2012</p> <p>18. Помораева И.А., Позина В.А. Формирование элементарных математических представлений: Вторая младшая группа. – М.: МОЗАИКА – СИНТЕЗ, 2014</p> <p>19. Помораева И.А., Позина В.А. Формирование Элементарных Математических Представлений: Средняя группа.-М.: Мозайка- Синтез, 2014</p> <p>20. Помораева И.А., Позина В.А. Формирование элементарных математических представлений: Старшая группа.-М.:МОЗАИКА-</p> |
|--|--|

	<p>СИНТЕЗ, 2014</p> <p>21. Фалькович Т.А., Барылкина Л.П. Формирование математических представлений: Занятия для дошкольников в учреждениях дополнительного образования. – М.: ВАКО, 2005</p> <p>22. Шевелев К.В. Дошкольная математика в играх. Формирование элементарных математических представлений у детей 5 – 7 лет. – М.: Мозаика-Синтез, 2004</p> <p>23. Козлова В.А. Умнейка. Математика в играх и задачах для малышей. В 5 книгах с методикой. Книга 1. Множества. – М.: Школьная Пресса, 2000</p> <p>24. Козлова В.А. Умнейка. Математика в играх и задачах для малышей. В 5 книгах с методикой. Книга 2. Отношения и соответствия. – М.: Школьная Пресса, 2000</p> <p>25. Козлова В.А. Умнейка. Математика в играх и задачах для малышей. В 5 книгах с методикой. Книга 3. Число. – М.: Школьная Пресса, 2000</p> <p>26. Козлова В.А. Умнейка. Математика в играх и задачах для малышей. В 5 книгах с методикой. Книга 4. Геометрические фигуры. – М.: Школьная Пресса, 2000</p> <p>27. Козлова В.А. Умнейка. Математика в играх и задачах для малышей. В 5 книгах с методикой. Книга 5. Логика. – М.: Школьная Пресса, 2000</p> <p>28. Смоленцева А.А. Сюжетно-дидактические игры с математическим содержанием: Кн. Для воспитателя дет. Сада. – М.: Просвещение, 1987</p> <p>29. Рихтерман Т.Д. Формирование представлений о времени у детей дошкольного возраста: Пособие для воспитателей дет. Сада. – М.: Просвещение, 1982</p> <p>30. Тарабарина Т.И., Елкина Н.В. И учеба, и игра: математика. Популярное пособие для родителей и педагогов. / Художники Г.В. Соколов, В.Н. Куров. – Ярославль: «Академия развития», 1997</p> <p>31. Метлина Л.С. Занятия по математике в детском саду: (Формирование у дошкольников элементарных матем. Представлений). Пособие для воспитателя дет. Сада. – 2-е изд., доп. – М.: Просвещение, 1985</p>
ОКРУЖАЮЩИЙ МИР	
1. Золотова Е.И. Знакомим дошкольников с миром животных: Кн. Для	1. Бондаренко Т.М. Экологические занятия с детьми 5-6 лет. Практическое пособие для воспитателей методистов ДОУ. – Воронеж: ТЦ

- воспитателя дет. Сада / Под ред. Н.Ф. Виноградовой. – 2-е изд., перераб. – М.: Просвещение, 1988
2. Как знакомить дошкольников с природой: Пособие для воспитателей дет. Сада / Л.А. Каменева, А.К. Матвеева, Л.М. Маневцова и др.; Сост. Л.А. Каменева; Под ред. П.Г. Саморуковой. – 2-е изд., дораб. – М.: Просвещение, 1983
 3. Лучич М.В. Детям о природе: Кн. Для воспитателя дет. Сада. – 2-е изд., дораб. – М.: Просвещение, 1989
 4. Марковская М.М. Уголок природы в детском саду: Пособие для воспитателя дет. Сада. – М.: Просвещение, 1984
 5. Наблюдение и труд детей в природе. Пособие для воспитателей дет. Сада. Изд. 3-е, перераб. И испр. М., «Просвещение», 1976
 6. Николаева С.Н. Юный эколог. Программа экологического воспитания в детском саду. – М.: МОЗАИКА-СИНТЕЗ, 2010
 7. Пенькова Л.А. Под парусом Лето плывет по Земле (организация работы тематических площадок в летний период) Методическое пособие для работников дошкольных учреждений, студентов педагогических вузов и колледжей. – М.: ЛИНКА-ПРЕСС, 2006
 8. Ашиков В.И., Ашикова С.Г. Семицветик. Программа и руководство по культурно-«Учитель», 2004
 2. Волчкова В.Н., Степанова Н.В. Конспекты занятий в старшей группе детского сада. Экология. Практическое пособие для воспитателей и методистов ДОУ. – Воронеж: ИП Лакоценин С.С., 2010
 3. Дрязгунова В.А. Дидактические игры для ознакомления дошкольников с растениями: Пособие для воспитателей де. Сада. – М.: Просвещение, 1981
 4. Дыбина О. В., Рахманова Н. П., Щетинина В. В. Неизведанное рядом: Занимательные опыты и эксперименты для дошкольников / О. В. Дыбина (отв. Ред.).- М.: ТЦ «Сфера», 2001
 5. Дыбина О.В. Занятия по ознакомлению с окружающим миром в подготовительной к школе группе детского сада. Конспекты занятий. – М.: МОЗАИКА-СИНТЕЗ, 2011
 6. Дыбина О.В. Занятия по ознакомлению с окружающим миром в старшей группе детского сада. Конспекты занятий. – М.: МОЗАИКА-СИНТЕЗ, 2011
 7. Зеленый дом без окон. Сборник загадок. / Сост. Л.М. Сукач. Мн., «Нар. Асвета», 1977
 8. Иванова А.И. Экологические наблюдения и эксперименты в детском саду. Мир растений. – М.: ТЦ Сфера, 2004
 9. Карпухина Н. А. Конспекты занятий во второй младшей группе детского сада. Знакомство дошкольников с окружающим миром. Физическая культура. Утренняя гимнастика. Практическое пособие для воспитателей и методистов ДОУ.- Воронеж: ЧП Лакоценин С. С., 2008
 10. Листок на ладони: Методическое пособие по проведению экскурсий с целью экологического и эстетического воспитания дошкольников / Под ред. Л.М. Маневцовой: - СПб.: ДЕТСТВО-ПРЕСС, 2003
 11. Ковинько Л. Секреты природы – это так интересно! – М.: Линка-Пресс, 2004
 12. Николаева С. Н. Юный эколог. Система работы в младшей группе детского сада. Для работы с детьми 2-4 лет.-М.: МОЗАИКА – СИНТЕЗ, 2010
 13. Николаева С. Н. Юный эколог. Система работы в подготовительной к школе группе детского сада. Для работы с детьми 6-7 лет. – М.:

экологическому воспитанию и развитию детей дошкольного возраста. – М.: Педагогическое общество России, 1998

9. Цветкова И.В. Экологическое воспитание младших школьников: Теория и методика внеурочной работы. – М.: Педагогическое сообщество России, 2000

МОЗАИКА – СИНТЕЗ, 2010

14. Николаева С.Н. Методика экологического воспитания в детском саду: Работа с детьми сред. И ст. групп дет. Сада: Кн. Для воспитателей дет. Сада / С.Н. Николаева. – 3-е изд. – М.: Просвещение, 2001
15. Николаева С.Н. Экологическая тетрадь для дошкольников: Для сред. И ст. дошк. Возраста / С.Н. Николаева. – 3-е изд. – М.: Просвещение, 2001
16. Николаева С.Н. Экологическое воспитание младших дошкольников. Книга для воспитателей детского сада. – М.: Мозаика-Синтез, 2004
17. Николаева С.Н. Юный эколог. Система работы в средней группе детского сада. Для занятий с детьми 4-5 лет.-М.:Мозайка-Синтез, 2010
18. Николаева С.Н. Юный эколог. Система работы в старшей группе детского сада.: Для занятий с детьми 5-6 лет. – М.:МОЗАИКА-СИНТЕЗ, 2010
19. Нифонтова С.Н., Гаштова О.А., Жук Л.Н. Цикл развивающих целевых и тематических экскурсий для детей 4-7 лет. Учебно-методическое пособие. – СПб.: ООО «Издательство «Детство-пресс», 2010
20. Организация опытно – экспериментальной деятельности детей 2 – 7 лет : тематическое планирование, рекомендации, конспекты занятий / авт. – сост. Е. А. Мартынова, И. М.Сучкова. – Волгоград : Учитель, 2011
21. Павлова Л.Ю. Сборник дидактических игр по ознакомлению с окружающим миром: Для занятий с детьми 4-7 лет. – М.:МОЗАИКА-СИНТЕЗ, 2014
22. Позывные лета – 2./ Под общ. Ред. И.В. Макаренко. – М.: Народное образование, Илекса; Ставрополь: Сервисшкола, 2003
23. Посвянская Н.П. Живая планета. Занятия с детьми дошкольного возраста. – М.: ООО «Издательство Скрипторий 2000», 2005
24. Посвянская Н.П. Камни Земли. Занятия с детьми дошкольного возраста. – М.: ООО «Издательство Скрипторий 2000», 2005
25. Посвянская Н.П. Планета Земля. Занятия с детьми дошкольного возраста. – М.: ООО «Издательство Скрипторий 2000», 2005

26. Прогулки в детском саду. Младшая и средняя группа: Методическое пособие/ Под редакцией Г.М.Киселевой, Л.И.Пономаревой.- М.:ТЦ Сфера, 2010
27. Работа с детьми в летний период. Методическое пособие / Авт.-сост. Н.М. Кислова. – М.: ТЦ Сфера, 2007
28. Селихова Л. Г. Интегрированные занятия: ознакомления с природой и развитие речи. Для работы с детьми старшего дошкольного возраста (5 -7 лет). – М.: МОЗАИКА – СИНТЕЗ, 2000
29. Скоролупова О.А. Занятия с детьми старшего дошкольного возраста по теме «Лето». – М.: «Издательство Скрипторий 2000», 2004
30. Скоролупова О.А. Занятия с детьми старшего дошкольного возраста по теме «Осень. Часть 1». – М.: «Издательство Скрипторий 2000», 2004
31. Соломенникова О.А. Ознакомление с природой в детском саду: средняя группа-М.: Мозайка-Синтез, 2014
32. Тамбиев А.Х. Экологическая азбука для детей: Животные. – М.: Школьная Пресса, 2000
33. Тамбиев А.Х. Экологическая азбука для детей: Растения. – М.: Школьная Пресса, 2000
34. Теплюк С. Н. Игры-занятия на прогулке с малышами: Для занятий с детьми 2-4 лет.-М.: МОЗАИКА – СИНТЕЗ, 2014
35. Тугушева Г.П.,Чистякова А.Е. Экспериментальная деятельность детей среднего и старшего дошкольного возраста: Методическое пособие. –СПб.:ДЕТСВО-ПРЕСС, 2015
36. Шапиро А.И. ЛУЖА. Твоя первая научная лаборатория. – М.: Мозаика-Синтез, 2002
37. Шорыгина Т.А. Какие звери в лесу?! Путешествие в мир природы и развитие речи. Книга для воспитателей, гувернеров и родителей. – М.: Издательство ГНОМ и Д, 2000
38. Шорыгина Т.А. Какие месяцы в году?! Книга для воспитателей, гувернеров и родителей /Т. А. Шорыгина.- М.: «Издательство ГНОМ и Д», 2009
39. Шорыгина Т.А. Птицы. Какие они? Книга для воспитателей, гувернеров и родителей. – М.: Издательство ГНОМ и Д, 2000
40. Дыбина О.В. Занятия по ознакомлению с окружающим миром в средней группе детского

- сада. Конспекты занятий. – М.: Мозаика-Синтез, 2010
41. Селихова Л.Г. Интегрированные занятия: ознакомление с окружающим миром и развитие речи. Для работы с детьми старшего дошкольного возраста (5 – 7 лет). – М.: Мозаика-Синтез, 2005
42. Теплюк С.Н. Занятия на прогулке с малышами: Пособие для педагогов дошкольных учреждений. Для работы с детьми 2 – 4 лет. – М.: Мозаика-Синтез, 2006
43. Вахрушев А.А., Кочемасова Е.Е. Здравствуй мир! Пособие по ознакомлению с окружающим миром для детей 4 – 6 лет в 2-х частях. Часть 1. – М.: «Баласс», 2002
44. Вахрушев А.А., Кочемасова Е.Е. Здравствуй мир! Пособие по ознакомлению с окружающим миром для детей 4 – 6 лет в 2-х частях. Часть 2. – М.: «Баласс», 2002
45. Веретенникова С.А., Клыков А.А. Четыре времени года. Книга для воспитателя детского сада. Сост.: С.А. Веретенникова и А.А. Клыков. 6-е, испр. Изд. – М.: «Просвещение», 1971
46. Вахрушев А.А., Кочемасова Е.Е., Акимова Ю.А., Белова И.К. Здравствуй мир! Окружающий мир для дошкольников. Методические рекомендации для воспитателей, учителей и родителей. – М.: «Баласс», 2003
47. Мариничева О.В., Елкина Н.В. Учим детей наблюдать и рассказывать. Популярное пособие для родителей и педагогов. – Ярославль: Академия развития, 1997
48. Тарабарина Т.И., Соколова Е.И. И учеба, и игра: природоведение. Популярное пособие для родителей и педагогов./ Художники Г.В. Соколов, В.Н. Куров. – Ярославль: «Академия развития», 1997
49. Оренбуржье мое: Фотоальбом. (Серия «Труд – подвиг»). – М.: Плакат, 1988
50. Ильменский заповедник: Фотоальбом. – Челябинск.: Южно-Уральское книжное издательство, 1991
51. Протоиерей Георгий Евгеньевич Горлов, О.Ю. Боброва Духовная нива Оренбуржья – Оренбург, 2009
52. Мохова М.Н. Наш Край (Родное Оренбуржье). – Челябинск: Южно-Уральское книжное издательство, 1971

53. Дмитриева Е.А., Зайцева О.Ю., Калининко С.А. Детское экспериментирование. Карты-схемы для проведения опытов со старшими дошкольниками: Метод. Пособие. – М.: ТЦ Сфера, 2016

Образовательная область «Речевое развитие»

РАЗВИТИЕ РЕЧИ

1. Безгина О.Ю. Речевой этикет старших дошкольников. Методическое пособие для воспитателей. – М.: Мозаика-Синтез, 2004
2. Винникова Г.И. Занятия с детьми 2 – 3 лет: Развитие речи, художественная литература, изобразительная деятельность. – М.: ТЦ Сфера, 2009
3. Волчкова В.Н., Степанова Н.В. Конспекты занятий в старшей группе детского сада. Развитие речи. Практическое пособие для воспитателей и методистов ДОУ. – Воронеж: ТЦ «Учитель», 2004
4. Гербова В. В. Развитие речи в детском саду. Подготовительная к школе группа. – М. : МОЗАИКА – СИНТЕЗ, 2014
5. Гербова В.В. Занятия по развитию речи в средней группе детского сада. Планы занятий. – М.: Мозаика-Синтез, 2010
6. Гербова В.В. Развитие речи в детском саду. Вторая младшая группа. – М.: МОЗАИКА – СИНТЕЗ, 2014
7. Гербова В.В. Развитие речи в детском саду: Первая младшая группа. – М.: МОЗАЙКА- Синтез, 2014
8. Гербова В.В. Развитие речи в детском саду: Старшая группа. – М.:МОЗАИКА-СИНТЕЗ, 2014
9. Карпухина Н.А. Конспекты занятий в средней группе детского сада. Развитие речи и знакомство с художественной литературой. Практическое пособие для воспитателей и методистов ДОУ.- Воронеж: ЧП Лакоценин С.С., 2009
10. Конспекты интегрированных занятий в средней группе детского сада. Ознакомление с художественной литературой. Развитие речи. Обучение грамоте: Практическое пособие для воспитателей ДОУ // Авт.-сост. Аджи А.В. – Воронеж: ТЦ «Учитель», 2005
11. Максаков А.И. Правильно ли говорит ваш ребенок: Пособие для воспитателей и родителей. – 3-е изд., испр. и доп. – М.: Мозаика-Синтез, 2005

12. Максаков А.И., Тумакова Г.А. Учите, играя: Игры и упражнения со звучащим словом. Пособие для педагогов дошкольных учреждений. – Изд. 3-е, испр. и доп. – М.: Мозаика-Синтез, 2005
13. Развитие речи детей 3-5 лет. 2-е изд., перераб. и под./Под ред. О.С.Ушаковой.-М.: ТЦ Сфера, 2012
14. Развитие речи детей 5-7 лет. 2-е изд., перераб. и дополн. / Под ред. О.С. Ушаковой. – М.: ТЦ Сфера, 2012
15. Развитие речи: конспекты занятий с детьми старшего дошкольного возраста / авт.-сост. Л.Е. Кыласова. – 2-е изд. – Волгоград: Учитель, 2011
16. Фесюкова Л.Б. Методические рекомендации к организации и проведению открытых занятий в средних группах детского сада. – Харьков, 2010
17. Гербова В.В. Учусь говорить: Пособие для детей сред. дошк. Возраста. – М.: Просвещение, 1999
18. Черемошкина Л.В. Развитие памяти детей. Популярное пособие для родителей и педагогов / Художники М.В. Душин, В.Н. Куров. – Ярославль: «Академия развития», 1997
19. Гербова В.В. Занятия по развитию речи в средней группе детского сада: Пособие для воспитателя дет. сада. – 2-е изд., испр. и доп. – М.: Просвещение, 1983
20. Максаков А.И., Тумкова Г.А. Учите, играя: Игры и упражнения со звучащим словом. Пособие для воспитателя дет.сада. – 2-е изд., испр. и доп. – М.: Просвещение, 1983
21. Гербова В.В. Занятия по развитию речи с детьми 4-6 лет (старшая разновозрастная группа): Кн. для воспитателя дет.сада. – М.: Просвещение, 1987
22. Гербова В.В., Максаков А.И. Занятия по развитию речи в первой младшей группе детского сада: Пособие для воспитателя дет.сада. – 2-е изд., перераб. – М.: Просвещение, 1986
23. Развитие речи детей дошкольного возраста: Пособие для воспитателя детского сада / В.И. Логинова, А.И. Максаков, М.И. Попова и др.; Под ред. Ф.А. Сохина. – 3-е изд., испр. и доп. – М.: Просвещение, 1984
24. Швайков Г.С. Игры и игровые упражнения для развития речи: (Из опыта работы) / Под ред. В.В. Гербовой. – М.: Просвещение, 1983

	25. Лопухина И.С. 550 упражнений для развития речи. – СПб.: Дельта, 2000
ЧТЕНИЕ ХУДОЖЕСТВЕННОЙ ЛИТЕРАТУРЫ	
<p>1. Гербова В.В. Приобщение детей к художественной литературе. Программа и методические рекомендации. – М.: Мозаика-Синтез, 2005</p> <p>2. Зацепина М.Б. Развитие ребенка в театрализованной деятельности: Обзор программ дошкольного образования. – М.: ТЦ Сфера, 2010</p> <p>3. Мигунова Е.В. Театральная педагогика в детском саду. – М.: ТЦ Сфера, 2009</p> <p>4. Микляева Н.В., Толстикова С.Н., Целикина Н.П. Сказкотерапия в ДОУ и семье. – М.: ТЦ Сфера, 2010</p> <p>5. Туфкредо Р.А., Кудейко М.В. Коллекция идей: театральная и художественная деятельность в детском саду и начальной школе. – М.: Линка-пресс, 2004</p> <p>6. Горбушина Л.А., Николаичева А.П. Выразительное чтение и рассказывание детям дошкольного возраста: Учеб. Пособие для учащихся пед. Уч-щ по спец. «Дошкольное воспитание» и «Воспитание в дошкол. Учреждениях». – 2-е изд., испр. И доп. – М.: Просвещение, 2004</p>	<p>1. Антипина Е.А. Театрализованная деятельность в детском саду: Игры, упражнения, сценарии. 2-е изд., перераб. – М.: ТЦ Сфера, 2009</p> <p>2. Белоусова Л.Е. Добрые досуги по произведениям детских писателей. – СПб.: «Детство-пресс», 2003</p> <p>3. Рик Т. Сказки и пьесы для семьи и детского сада. – М.: Линка-пресс, 2008</p> <p>4. Сорокина Н.Ф. Играем в кукольный театр: Пособие для воспитателей, педагогов дополнительного образования и музыкальных руководителей детских садов. – М.: АРКТИ, 2001</p> <p>5. Хрестоматия для дошкольников 2 – 4 года. Пособие для воспитателей детского сада и родителей. / Сост. Н.П. Ильчук и др. – 1-е издание. – М.: АСТ, 1999</p> <p>6. Караманенко Т.Н., Караманенко Ю.Г. Кукольный театр – дошкольникам: Театр картинок. Театр игрушек. Театр петрушек. Пособие для воспитателей и муз. руководителей дет. садов. – 3-е изд., перераб. – М.: Просвещение, 1982</p> <p>7. Формирование художественно-речевых навыков у детей 5 – 7 лет: занятия по былинам, богатырские игры и потешки / авт.-сост. Т.М. Пименова, В.В. Архипова. – Волгоград: Учитель, 2012</p>
ПОДГОТОВКА К ОБУЧЕНИЮ ГРАМОТЕ	
<p>1. АБВГДЕйка: комплексная программа подготовки детей к школе / авт.-сост. Т.В. Калинина. – Волгоград: Учитель, 2008</p>	<p>1. Варенцова Н.С. Обучение дошкольников грамоте. Пособие для педагогов. Для занятий с детьми 3 – 7 лет. – 2-е изд., испр. и доп. – М.: Мозаика-Синтез, 2010</p> <p>2. Кислова Т. Р. «По дороге к Азбуке». Методические рекомендации для воспитателей,</p>

- учителей и родителей к частям 1 и 2 . / Под научной редакцией Р. Н. Бунеева, Е. В. Бунеевой. – М.: «Баласс», 1999
3. Куцакова Л.В. 1000 игр и головоломок для дошкольников / Л.В. Куцакова, Ю.Н. Губарева. – М.: АСТ: Астрель, 2005
 4. Обучение дошкольников грамоте: Методическое пособие /Л. Е. Журова, Н.С. Варенцова, Н. В. Дубова, Л. Н.Невская./Под. Ред. Н. В. Дуровой. –М.: Школа-Пресс, 1998
 5. Смирнов Л.Н. Обучение дошкольников чтению. Занятия с детьми 5-7 лет: Пособие для воспитателей и родителей. – М.: Мозаика-Синтез, 2005
 6. Тегипко Н.В., Перова О.Г., Кардашук А.В. Большая книга знаний для самых маленьких. Учимся вместе с мамой: учебное пособие / Ил. Т.В. Назаровой, Н.А. Черновой, Н.В. Мельниковой. – М.: Эксмо, ОЛИСС, 2008
 7. Фесюкова Л. Б. Год перед школой / Худож. – оформитель С. А. Пяткова. – Харьков: Фолио; М.: АСТ, 2000
 8. Подготовка к обучению грамоте в детском саду / Л.Е. Журова, Н.С. Варенцова, Н.С. Старжинская и др.; Под ред. Н.С. Варенцовой, Н.С. Старжинской. Часть 1 – МН.: Нар. Асвета, 1992
 9. Подготовка к обучению грамоте в детском саду / Л.Е. Журова, Н.С. Варенцова, Н.С. Старжинская и др.; Под ред. Н.С. Варенцовой, Н.С. Старжинской. Часть 2 – МН.: Нар. Асвета, 1992
 10. Новоторцева Н.В. Учимся писать. Обучение грамоте в детском саду. Популярное пособие для родителей и педагогов / Художники Г.В. Соколов, В.Н. Куров. – Ярославль: «Академия развития», 1998
 11. Обучение грамоте детей дошкольного возраста (планы занятий). – М.: «Учитель», 2002
 12. Колесникова Е.В., Тельшева Е.П. Развитие интереса и способностей к чтению у детей 6-7 лет. Методическое пособие. – М.: «ГНОМ-ПРЕСС», «Новая школа», 1998
 13. Новоторцева Н.В. Учимся читать. Обучение грамоте в детском саду. Популярное пособие для родителей и педагогов / Художники Н.В. Кирильчева, В.Н. Куров. – Ярославль: «Академия

развития», «Академия, К^о», 1999

Образовательная область «Художественно-эстетическое развитие»

ИЗОБРАЗИТЕЛЬНОЕ ИСКУССТВО

- | | |
|---|--|
| <p>1. Доронова Т.Н., Якобсон С.Г. Обучение детей 2 – 4 лет рисованию, лепке, аппликации в игре (младшая разновозрастная группа: Кн. Для воспитателя дет. Сада. – М.: Просвещение, 1992</p> <p>2. Соломенникова О.А. Радость творчества. Ознакомление детей 5 – 7 лет с народным и декоративно-прикладным искусством. Программа дополнительного образования. – 2-е изд., испр. И доп. – М.: Мозаика-Синтез, 2006</p> <p>3. Арбат Ю.А. Добрым людям на загляденье. – М.: Издательство «Детская литература», 1964</p> <p>4. Розенвассер В.Б. Беседы об искусстве: Пособие для учителей нач.классов. – М.: Просвещение, 1979</p> <p>5. Теория и методика изобразительной деятельности в детском саду. Учеб. Пособие для студентов пед. Ин-тов по специальности «Дошкольная педагогика и психология». – М.: Просвещение, 1977</p> <p>6. Усова А.П. Русское народное творчество в детском саду. Книга для воспитателей детских садов. Изд. 3-е. – М.: Просвещение, 1972</p> <p>7. Методика обучения изобразительной</p> | <p>1. Казакова Т.Г. Развивайте у дошкольников творчество: (Конспекты занятий рисованием, лепкой, аппликацией). Пособие для воспитателя дет. сада. – М.: Просвещение, 1985</p> <p>2. Коньшева Н.М. Мастерим, размышляем, растем. Практические материалы к занятиям художественно-конструкторской деятельностью со старшими дошкольниками. – М.: Линка-пресс, 2003</p> <p>3. Былкова С.В. Делаем подарки для любимых. Это просто! / С.В. Былкова. – Ростов н/Д: Феникс, 2005</p> <p>4. Войдинова Н.М. Куклы в доме – М.: Профиздат, 2000</p> <p>5. Гирндт С. Разноцветные поделки из природных материалов / С. Гирндт; пер. с нем. А.П. Прокопьева. – Изд. 4-е. – М.: Айрис-пресс, 2005</p> <p>6. Глозман А. Учите мальчишек мастерить: уроки мастера / Александр Глозман. – М.: Чистые пруды, 2006</p> <p>7. Гульянц Э.К., Базик И.Я. Что можно сделать из природного материала: Кн. для воспитателя дет.сада. – М.: Просвещение, 1991</p> <p>8. Дыбина О.В. Творим, изменяем, преобразуем: Занятия с дошкольниками. – М.: ТЦ Сфера, 2003</p> <p>9. Коньшева Н.М. Чудесная мастерская: Учебник для учащихся 2 класса начальной школы. – 4-е изд. – Издательство «Ассоциация XXI века», 2000</p> <p>10. Котов Е.В., Кузнецова С.В., Романова Т.А. Развитие творческих способностей дошкольников: Методическое пособие. – М.: ТЦ Сфера, 2010</p> <p>11. Кошелев В.М. Художественный и ручной труд в детском саду: Кн. для воспитателей дет.сада и родителей / В.М. Кошелев. – М.: Просвещение, 2001</p> <p>12. Куревина О.А., Селезнева Г.Е. Путешествие в прекрасное. Пособие для дошкольников – часть 1 – М.: Издательство «Баласс», 1999</p> |
|---|--|

деятельности и
конструированию: Учеб.
Пособие для учащихся пед.
Училищ / под ред. Н.П.
Сакулиной, Т.С. Комаровой.
– М.: Прпосвещение, 1972

13. Куревина О.А., Селезнева Г.Е. Путешествие в прекрасное. Пособие для дошкольников – часть 2 – М.: Издательство «Баласс», 1999
14. Куревина О.А., Селезнева Г.Е. Путешествие в прекрасное. Пособие для дошкольников – часть 3 – М.: Издательство «Баласс», 1999
15. Малышева А.Н. Работа с тканью. Старшая и подготовительная группа / Художники Н.И. Витковская, В.Н. Куров. – Ярославль: Академия развития: Академия Холдинг, 2002
16. Троекурова Т.А. Плетение из лозы / Ред.сост. Троекурова Т.А. – Ростов н/Д: «Феникс», 2000
17. Салагаева Л.М. Чудесные скорлупки. Ручной труд для детей дошкольного и младшего школьного возраста: Методическое пособие для учителей, воспитателей, руководителей кружков ДОУ. – СПб.: «Детство-пресс», 2004
18. Синеглазова М.О. 1000 мелочей из кожи. – М.: Профиздат, 2004
19. Кочетова С. Мягкая игрушка: Игрушка для всех. – М.: Изд-во Эксмо; СПб.: Валери СПД, 2004
20. Комарова Т.С. Занятия по изобразительной деятельности в детском саду. (Из опыта работы). – М.: «Просвещение», 1981
21. Куцакова Л.В. Конструирование и ручной труд в детском саду: Пособие для воспитателя дет.сада: Из опыта работы. – М.: Просвещение, 1990
22. Шульце В. Зверушки из пробок. Идеи для рукоделия и подарков. – АРТ-родник, 2007
23. Комарова Т.С. Занятия по изобразительной деятельности в подготовительной к школе группе детского сада. Конспекты занятий. – М.: Мозаика-синтез, 2011
24. Комарова Т.С. Занятия по изобразительной деятельности в старшей группе детского сада. Конспекты занятий. – М.: Мозаика-синтез, 2010
25. Комарова Т.С. Занятия по изобразительной деятельности в средней группе детского сада. Конспекты занятий. – М.: Мозаика-синтез, 2010
26. Комарова Т.С. Занятия по изобразительной деятельности во второй младшей группе детского сада. Конспекты занятий. – М.: Мозаика-синтез, 2011
27. Учимся лепить и рисовать (Серия «От простого к сложному») – СПб.: Кристалл; Валери

	<p>СПб., 1997</p> <p>28. Модель Н.А. Поддержка детской инициативы и самостоятельности на основе детского творчества: в 3 ч. Ч.1. – М.: ТЦ Сфера, 2016</p>
РИСОВАНИЕ	
<p>1. Доронова Т.Н. Природа, искусство и изобразительная деятельность: Метод. Рекомендации для воспитателей, работающих с детьми 3 – 6 лет по программе «Радуга». – М.: Просвещение, 1999</p> <p>2. Казакова Т.Г. Изобразительная деятельность младших дошкольников: Пособие для воспитателя дет. Сада. – М.: Просвещение, 1980</p> <p>3. Комарова Т. С. Изобразительная деятельность в детском саду. Программа и методические рекомендации. – М.: МОЗАИКА – СИНТЕЗ, 2006</p> <p>4. Комарова Т.С. Детское художественное творчество. Методическое пособие для воспитателей и педагогов. – М.: Мозаика-Синтез, 2005</p> <p>5. Компанцева Л.В. Поэтический образ природы в детском рисунке: Пособие для воспитателей дет. Сада. – М.: Просвещение, 1985</p> <p>6. Косминская В.Б., Халезова Н.Б. Основы изобразительного искусства и методика руководства изобразительной деятельностью детей. – М.: Просвещение, 1981</p> <p>7. Костерин Н.П. Учебное рисование. – М.: Просвещение, 1984</p>	<p>1. Волчкова В.Н., Степанова Н.В. Конспекты занятий в старшей группе детского сада. ИЗО. Практическое пособие для воспитателей и методистов ДОУ. – Воронеж: ТЦ «Учитель», 2004</p> <p>2. Изобразительная деятельность и художественный труд. Средняя группа: комплексные занятия/авт.-сост.О.В.Павлова.- Волгоград: Учитель, 2010</p> <p>3. Изобразительная деятельность и художественный труд. Старшая группа: комплексные занятия / авт.-сост. О.В. Павлова. – Изд. 2-е. – Волгоград: Учитель, 2015</p> <p>4. Казакова Р. Г., Сайганова Т. И., Седова Е. М., Слепцова В. Ю., Смагина Т. В. Рисование с детьми дошкольного возраста: Нетрадиционные техники, планирование, конспекты занятий /Под ред. Р. Г. Казаковой – М.: ТЦ Сфера, 2004</p> <p>5. Порте П. Учимся рисовать диких животных / Пер. с фр. Э.А. Болдиной. – М.: ООО «Мир книги», 2004</p> <p>6. Порте П. Учимся рисовать зверей, рыб и птиц / Пер. с фр. Э.А. Болдиной. – М.: ООО «Мир книги», 2004</p> <p>7. Порте П. Учимся рисовать окружающий мир / Пер. с фр. Э.А. Болдиной. – М.: ООО «Мир книги», 2004</p> <p>8. Порте П. Учимся рисовать от А до Я / Пер. с фр. Э.А. Болдиной. – М.: ООО «Мир книги», 2004</p> <p>9. Порте П. Учимся рисовать природу / Пер. с фр. Э.А. Болдиной. – М.: ООО «Мир книги», 2004</p> <p>10. Порте П. Учимся рисовать человека / Пер. с фр. Э.А. Болдиной. – М.: ООО «Мир книги», 2004</p> <p>11. Цквитария Т.А. Нетрадиционные техники рисования. Интегрированные занятия в ДОУ. – М.: ТЦ Сфера, 2011</p>

<p>8. Куревина О.А. Синтез искусств в эстетическом воспитании детей дошкольного и школьного возраста. – М.: Линка-пресс, 2003</p> <p>9. Лыкова И.А. Развитие ребенка в изобразительной деятельности: Справочное пособие. – М.: ТЦ Сфера, 2011</p> <p>10. Микляева Н.В. Комментированное рисование в детском саду: Методическое пособие. – М.: ТЦ Сфера, 2010</p> <p>11. Сакулина Н.П., Комарова Т.С. Изобразительная деятельность в детском саду: Пособие для воспитателей. – 2-е изд., испр. И доп. – М.: Просвещение, 1982</p>	
ЛЕПКА	
<p>1. Халезова Н.Б. Народная пластика и декоративная лепка в детском саду: Пособие для воспитателя. – М.: Просвещение, 1984</p> <p>2. Яковлева Т.Н. Пластилиновая живопись. Методическое пособие. – М.: ТЦ Сфера, 2010</p>	<p>1. Лепка глиняных игрушек: планирование, материалы для занятий с детьми 4 – 7 лет / авт.-сост. С.В. Михалева. – Волгоград: Учитель, 2014</p>
АППЛИКАЦИЯ	
<p>1. Щерблыкин И.К. и др. Аппликационные работы в начальных классах: Пособие для учителей по внеклас. Работе / И.К. Щерблыкин, В.И. Романина, И.И. Каганова. – М.: Просвещение, 1990</p>	<p>1. Богатеева З.А. Занятия аппликацией в детском саду: Кн. для воспитателя дет. сада. – М.: Просвещение, 1988</p> <p>2. Горичева В.С., Филиппова Т.В. Мы наклеим на листок солнце, небо и цветок / Художники М.В. Душин, В.Н. Куров. – Ярославль: Академия развития: Академи, К°: Академия Холдинг, 2001</p> <p>3. Дубровская Н.В. Приглашение к творчеству: Обучение дошкольников технике аппликации и коллажа: Методическое пособие. – СПб.: «Детство-пресс», 2004</p> <p>4. Петрова И.М. Объемная аппликация: Учебно-методическое пособие. – СПб.: «Детство-</p>

	<p>пресс», 2002</p> <p>5. Янушко Е.А. Аппликация с детьми раннего возраста (1 – 3 года). Методическое пособие для воспитателей и родителей. – М.: Мозаика-Синтез, 2007</p>
ХУДОЖЕСТВЕННОЕ КОНСТРУИРОВАНИЕ	
	<p>1. Кирсанов С.В. Обучение технике оригами детей старшего дошкольного возраста с речевой патологией. – СПб.: «Издательство «Детство-пресс», 2013</p> <p>2. Перевертень Г.И. Самоделки из бумаги: Пособие для учителей нач.классов по внеклас.работе. – М.: Просвещение, 1983</p> <p>3. Копцев В. Волшебная бумага / В.Копцев. – М.: ООО «Чистые пруды», 2005</p>
МУЗЫКА	
<p>1. Зарецкая Н.В. Танцы в детском саду / Н.В. Зарецкая, З.Я. Роот. – 3-е изд. – М.: Айрис-пресс, 2006</p> <p>2. Зацепина М.Б. Развитие ребенка в музыкальной деятельности: Обзор программ дошкольного образования. – М.: ТЦ Сфера, 2010</p> <p>3. Каплунова И.М., Новоскольцева И.А. Праздник каждый день. Программа музыкального воспитания детей дошкольного возраста (подготовительная группа). – СПб.: Издательство «Композитор», 2000</p> <p>4. Каплунова И.М., Новоскольцева И.А. Праздник каждый день. Программа музыкального воспитания детей дошкольного возраста (средняя группа). – СПб.: Издательство «Композитор», 2000</p> <p>5. Каплунова И.М., Новоскольцева И.А. Праздник каждый день.</p>	<p>1. Бесова М.А. Шутки, игры, песни соберут нас вместе. Сценарии праздников в начальной школе / Художники В.Н. Куров, В.Х. Янаев. – Ярославль: Академия развития: Академия Холдинг, 2002</p> <p>2. Бодраченко И.В. Игровые досуги для детей 2 – 5 лет. – М.: ТЦ Сфера, 2009</p> <p>3. Весну привечаем, весело встречаем: сценарии утренников и развлечений для дошкольников / авт.-сост. О.П. Власенко, Г.П. Попова. – Волгоград: Учитель, 2007</p> <p>4. Зарецкая Н.В. Музыкальные сказки для детского сада: Сценарии, костюмы, танцы, ноты. – М.: Айрис-пресс, 2004</p> <p>5. Зарецкая Н.В. Приключения лягушат: Музыкальные сказки с нотным приложением для старшей группы ДОУ. – М.: ТЦ Сфера, 2003</p> <p>6. Зарецкая Н.В. У солнышка в гостях: Музыкальные сказки с нотным приложением для средней группы ДОУ. – М.: ТЦ Сфера, 2003</p> <p>7. Зарецкая Н.В. Часы с кукушкой: Музыкальные сказки с нотным приложением для подготовительной к школе группы ДОУ. – М.: ТЦ Сфера, 2003</p> <p>8. Зацепина М.Б., Антонова Т.В. Народные праздники в детском саду. Методическое пособие для педагогов и музыкальных руководителей. / Под ред. Т.С. Комаровой. – М.: Мозаика-Синтез, 2005</p> <p>9. Каплунова И.М., Новоскольцева И.А. Игры, аттракционы, сюрпризы / Пособие для музыкальных руководителей детских дошкольных</p>

<p>Программа музыкального воспитания детей дошкольного возраста (младшая группа). – СПб.: Издательство «Композитор», 1999</p> <p>6. Контарева О.Г. Костюмы детских праздников. – 3-е изд. – М.: Айрис-пресс, 2003</p> <p>7. Михайлова М.А. Развитие музыкальных способностей детей. Популярное пособие для родителей и педагогов. – Ярославль: Академия развития, 1997</p> <p>8. Праздники в детском саду (спортивные, сезонные и тематические праздники, вечера-развлечения, музыкально-сюжетные игры) / авт.-сост. Г.А. Лапшина. – 2-е изд., стереотип. – Волгоград: Учитель, 2009</p> <p>9. Слуцкая С.Л. Танцевальная мозаика. Хореография в детском саду. – М.: Линка-пресс, 2006</p> <p>10. Фирилева Ж.Е., Сайкина Е.Г. «СА-ФИ-ДАНСЕ». Танцевально-игровая гимнастика для детей: Учебно-методическое пособие для педагогов дошкольных и школьных учреждений. – СПб.: «Детство-пресс», 2001</p> <p>11. Ярославцева И. Кукловедение для малышей: Основы кукловождения в детском саду / И. Ярославцева. – М.: Чистые пруды, 2005</p> <p>12. Каплунова И.М., Новоскольцева И.А., Алексеева И.В. Топ-топ,</p>	<p>учреждений. – СПб.: Издательство «Композитор», 1999</p> <p>10. Каплунова И.М., Новоскольцева И.А. Праздник каждый день. Младшая группа. – Конспекты музыкальных занятий с аудиоприложением (2 CD). Пособие для музыкальных руководителей детских садов. – СПб.: Издательство «Композитор», 2009</p> <p>11. Каплунова И.М., Новоскольцева И.А. Праздник каждый день. Подготовительная группа. – Конспекты музыкальных занятий с аудиоприложением (3 CD). Пособие для музыкальных руководителей детских садов. – СПб.: Издательство «Композитор», 2009</p> <p>12. Каплунова И.М., Новоскольцева И.А. Праздник каждый день. Подготовительная группа. – Дополнительный материал к «Конспектам музыкальных занятий» с аудиоприложением (2 CD). Пособие для музыкальных руководителей детских садов. – СПб.: Издательство «Композитор», 2009</p> <p>13. Каплунова И.М., Новоскольцева И.А. Праздник каждый день. Средняя группа. – Конспекты музыкальных занятий с аудиоприложением (2 CD). Пособие для музыкальных руководителей детских садов. – СПб.: Издательство «Композитор», 2008</p> <p>14. Каплунова И.М., Новоскольцева И.А. Праздник каждый день. Старшая группа. – Конспекты музыкальных занятий с аудиоприложением (3 CD). Пособие для музыкальных руководителей детских садов. – СПб.: Издательство «Композитор», 2008</p> <p>15. Каплунова И.М., Новоскольцева И.А. Ясельки. Планирование и репертуар музыкальных занятий с аудиоприложением (2 CD). – СПб.: ООО «Невская нота», 2010</p> <p>16. Никитина Е.А. Здравствуй, осень! Сценарии осенних праздников с нотным приложением для ДОУ. – М.: ТЦ Сфера, 2002</p> <p>17. Никитина Е.А. С Новым годом! Сценарии новогодних праздников с нотным приложением для ДОУ. – М.: ТЦ Сфера, 2004</p> <p>18. Роот З.Я. Весенние и летние праздники для малышей: Сценарии с нотным приложением. – М.: ТЦ Сфера, 2003</p> <p>19. Роот З.Я. Новогодние праздники для</p>
---	--

<p>каблучок! Танцы в детском саду. Часть 1 / Пособие для музыкальных руководителей детских дошкольных учреждений. – СПб.: Издательство «Композитор», 2000</p> <p>13. Каплунова И.М., Новоскольцева И.А., Алексеева И.В. Топ-топ, каблучок! Танцы в детском саду. Часть 2 / Пособие для музыкальных руководителей детских дошкольных учреждений. – СПб.: Издательство «Композитор», 2005</p> <p>14. Михайлова М.А. А у наших у ворот развеселый хоровод. Народные праздники, игры и развлечения / Художник В.Н. Куров. – Ярославль: Академия развития: Академия Холдинг, 2002</p>	<p>малышей. Сценарии с нотным приложением. – М.: ТЦ Сфера, 2003</p> <p>20. Роот З.Я. Осенние праздники для малышей: Сценарии с нотным приложением. – М.: ТЦ Сфера, 2003</p> <p>21. Рябцев И.Ю., Жданова Л.Ф. Приходите к нам на праздник: Сборник сценариев для детей / Художник Г.В. Соколов. – Ярославль: «Академия развития», «Академия, К^о», 2000</p>
--	--

Образовательная область «Физическое развитие»

ФИЗИЧЕСКАЯ КУЛЬТУРА

<p>1. Прищепа С.С. Физическое развитие и здоровье детей 3 – 7 лет: Обзор программ дошкольного образования. – М.: ТЦ Сфера, 2015</p> <p>2. Физическое развитие детей дошкольного возраста: Кн. Для воспитателя дет. Сада: Из опыта работы / В.А. Андерсон, Л.А. Виск, Л.С. Жбанова и др.; Сост. Ю.Ф. Луури. – М.: Просвещение, 1991</p> <p>3. Степаненкова Э.Я. Физическое воспитание в детском саду. Программа и методические рекомендации. – М.: Мозаика-Синтез, 2005</p> <p>4. Лайзане С.Я.</p>	<p>1. Аксенова З.Ф. Спортивные праздники в детском саду: Пособие для работников дошкольных учреждений. – М.: ТЦ Сфера, 2003</p> <p>2. Борисова М.М. Малоподвижные игры и игровые упражнения: Для занятий с детьми 3-7 лет. – М.:МОЗАИКА-СИНТЕЗ, 2014</p> <p>3. Горькова Л.Г., Обухова Л.А. Занятия физической культурой в ДОУ: Основные виды, сценарии занятий. – М.: 5 за знания, 2005</p> <p>4. Картушина М.Ю. Сценарии оздоровительных досугов для детей 3 – 4 лет. – М.: ТЦ Сфера, 2004</p> <p>5. Картушина М.Ю. Сценарии оздоровительных досугов для детей 4 – 5 лет. – М.: ТЦ Сфера, 2004</p> <p>6. Картушина М.Ю. Сценарии оздоровительных досугов для детей 5 – 6 лет. – М.: ТЦ Сфера, 2004</p> <p>7. Коротков И. М. Подвижные игры детей. - М.: Советская Россия, 1987</p>
---	---

- Физическая культура для малышей: Кн. Для воспитателя дет. Сада. – 2-е изд., испр. – М.: Просвещение, 1987
5. Рабочий журнал инструктора (воспитателя) ДОУ по физической культуре / Автор-составитель В.Н. Зимонина. – М.: ТЦ Сфера, 2003
6. Чистякова М.И. Психогимнастика / Под ред. М.И. Буянова. – М.: Просвещение, 1990
7. Развитие движений ребенка-дошкольника. Из опыта работы. Под ред. М.И. Фонарева. – М.: Просвещение, 1975
8. Осокина Т.И. Физическая культура в детском саду. – 3-е изд., перераб. – М.: Просвещение, 1986
9. Физкультура для всей семьи. – 2 изд., стереотип. / Сост. Козлова Т.В., Рябухина Т.А. – М.: Физкультура и спорт, 1990
10. Губерт К.Д., Рысс М.Г. Гимнастика и массаж в раннем возрасте. Под ред. Проф. А.Ф. Тура. Изд. 3-е, переработ. И доп. – М.: Просвещение, 1972
11. Хухлаева Д.В. Методика физического воспитания в дошкольных учреждениях: Учеб. Для учащихся пед. Уч-щ по спец. «Воспитание в дошкол. Учреждениях» и «Дошкольное воспитание». – 3-е изд., перераб. И доп. – М.: Просвещение, 1984
8. Литвинова М.Ф. Подвижные игры и игровые упражнения для детей третьего года жизни: Методическое руководство для работников дошкольных образовательных учреждений. – М.: Линка-пресс, 2005
9. Луконина Н.Н., Чадова Л.Е. Физкультурные праздники в детском саду. – М.: Айрис-пресс, 2004
10. Лысова В.Я., Яковлева Т.С., Зацепина М.Б., Воробьева О.И. Спортивные праздники и развлечения для дошкольников. Сценарии. Старший дошкольный возраст. Методические рекомендации для работников дошкольных образовательных учреждений. – М.: АРКТИ, 2001
11. Лысова В.Я., Яковлева Т.С., Зацепина М.Б., Воробьева О.И. Спортивные праздники и развлечения для дошкольников. Сценарии. Младший и средний дошкольный возраст. Методические рекомендации для работников дошкольных образовательных учреждений. – М.: АРКТИ, 2001
12. Муллаева Н.Б. Конспекты-сценарии занятий по физической культуре для дошкольников: Учебно-методическое пособие – СПб.: «Детство-пресс», 2005
13. Пензулаева Л. И. Физкультурные занятия в детском саду: Вторая младшая группа.-М.: МОЗАИКА – СИНТЕЗ, 2014
14. Пензулаева Л. И. Физическая культура в детском саду: Подготовительная к школе группа. – М.:МОЗАИКА – СИНТЕЗ, 2014
15. Пензулаева Л.И. Подвижные игры и игровые упражнения для детей 3 – 5 лет. – М.: гуманит. Изд. Центр ВЛАДОС, 2003
16. Пензулаева Л.И. Подвижные игры и игровые упражнения для детей 5 – 7 лет. – М.: гуманит. Изд. Центр ВЛАДОС, 2001
17. Пензулаева Л.И. Физическая культура в детском саду: Старшая группа. –М.:МОЗАИКА-СИНТЕЗ, 2014
18. Пензулаева Л.И. Физкультурные занятия в детском саду. Средняя группа. Конспекты занятий. – М.:МОЗАИКА-СИНТЕЗ, 2010
19. Сказочный театр физической культуры (Физкультурные занятия с дошкольниками в музыкальном ритме сказок) / Авт.-сост. Н.А. Фомина и др. – Волгоград: Учитель, 2003
20. Фролов В.Г. Физкультурные занятия, игры и

- упражнения на прогулке: Пособие для воспитателя. – М.: Просвещение, 1986
21. Ковалько В.И. Азбука физкультминуток для дошкольников: Практические разработки физкультминуток, игровых упражнений, гимнастических комплексов и подвижных игр (средняя, старшая, подготовительные группы). – М.: ВАКО, 2006
22. Бабина К.С. Комплексы утренней гимнастики в детском саду: Пособие для воспитателя дет. сада. – М.: Просвещение, 1978
23. Тимофеева Е.А. Подвижные игры с детьми младшего дошкольного возраста: Кн. для воспитателя дет. сада. – 2-е изд., испр. и доп. – М.: Просвещение, 1986
24. Кильпио Н.Н. 80 игр для детского сада. Изд. 3-е, испр. и доп. – М.: Просвещение, 1973
25. Лескова Г.П. и др. Общеразвивающие упражнения в детском саду: Пособие для воспитателя / Под ред. Г.П. Лесковой. – М.: Просвещение, 1981
26. Викулов А.Д., Бутин И.М. Развитие физических способностей детей: Книга для малышей и их родителей. – Ярославль: Гринго, 1996
27. Вавилова Е.Н. Учите бегать, прыгать, лазать, метать: Пособие для воспитателя дет. сада. – М.: Просвещение, 1983
28. Пензулаева Л.И. Физкультурные занятия с детьми 3-4 лет: Пособие для воспитателя дет.сада. – М.: Просвещение, 1983
29. Осокина Т.И. и др. Игры и развлечения детей на воздухе / Т.И. Осокина, Е.А. Тимофеева, Л.С. Фурмина. – 2-е изд. дораб. – М.: Просвещение, 1983
30. Ланерт Г., Лахман И. Спортивные игры и упражнения для детей дошкольного возраста. Пер. с нем. – М.: Физкультура и спорт, 1973
31. Вавилова Е.Н. Развивайте у дошкольников ловкость, силу, выносливость: Пособие для воспитателя дет. сада. – М.: Просвещение, 1981
32. Деметер Р. Бегай, ползай, прыгай. – М.: Физкультура и спорт, 1972
33. Утренняя гимнастика под музыку: Пособие для воспитателя и муз. руководителя дет. сада. (Из опыта работы) / Сост. Е.П. Иова, А.Я. Иоффе, О.Д. Головчинер. – 2-е изд., исп. и доп. – М.:

	<p>Просвещение, 1984</p> <p>34. Сборник игра к «Программе воспитания в детском саду». Сост. Е.Г. Батурина. Изд. 3-е, перераб. и доп. – М.: Просвещение, 1974</p> <p>35. Детские подвижные игры народов СССР: Пособие для воспитателя дет.сада / Сост. А.В. Кенеман; Под ред. Т.И. Осокиной. – М.: Просвещение. 1989</p> <p>36. Детские народные подвижные игры: Кн. для воспитателей дет.сада и родителей / Сост. А.В. Кенеман, Т.И. Осокина. – 2-е изд., дораб. – М.: Просвещение; Владос, 1995</p> <p>37. Шишкина В.А. Движение + движение: Кн. для воспитателя дет.сада. – М.: Просвещение, 1992</p> <p>38. Литвинова М.Ф. Русские народные подвижные игры: Пособие для воспитателя дет.сада / Под ред. Л.В. Русской. – М.: Просвещение, 1986</p>
<p>ФОРМИРОВАНИЕ НАЧАЛЬНЫХ ПРЕДСТАВЛЕНИЙ О ЗДОРОВОМ ОБРАЗЕ ЖИЗНИ</p>	
<p>1. Здоровый малыш: программа оздоровления детей в ДОУ / Под ред. З.И. Бересневой. – М.: ТЦ Сфера, 2005</p> <p>2. Здоровячок. Система оздоровления дошкольников. / Авт.-сост. Т.С. Никанорова, Е.М. Сергиенко. – Воронеж: ЧП Лакоценин С.С., 2007</p> <p>3. Кузнецова М.Н. Система комплексных мероприятий по оздоровлению детей в дошкольных образовательных учреждениях: Практическое пособие. – М.: АРКТИ, 2002</p> <p>4. Оздоровительная работа в дошкольных образовательных учреждениях по программе «Остров здоровья» / авт.-сост. Е.Ю. Александрова. – Волгоград: Учитель, 2007</p> <p>5. Оздоровление детей в</p>	<p>1. Гаврючина Л.В. Здоровьесберегающие технологии в ДОУ: Методическое пособие. – М.: ТЦ Сфера, 2007</p> <p>2. Картушина М.Ю. Праздники здоровья для детей 4 – 5 лет. Сценарии для ДОУ. – М.: ТЦ Сфера, 2010</p> <p>3. Пензулаева Л. И. Оздоровительная гимнастика для детей дошкольного возраста (3-7лет).-М.: Гуманист. Изд. Центр ВЛАДОС, 2001</p> <p>4. Шорыгина Т.А. Беседы о здоровье: Методическое пособие. – М.: ТЦ Сфера, 2005</p> <p>5. Ермакова С.О. Пальчиковые игры для детей от года до трех лет / Светлана Олеговна Ермакова. – М.: РИПОЛ классик, 2008</p> <p>6. Картушина М.Ю. Сценарии оздоровительных досугов для детей 6 – 7 лет. – М.: ТЦ Сфера, 2004</p> <p>7. Кудрявцев В.Т., Егоров Б.Б. Развивающая педагогика оздоровления (дошкольный возраст): Программно-методическое пособие. – М.: ЛИНКА-ПРЕСС, 2000</p> <p>8. Янушко Е.А. Развитие мелкой моторики рук у детей раннего возраста (1-3 года). Методическое пособие для воспитателей и родителей. – М.: Мозаика-Синтез, 2007</p> <p>9. Белоусова Л.Е. Ура! Я научился! Сборник</p>

<p>условиях детского сада / Под ред. Л.В. Кочетковой. – М.: ТЦ Сфера, 2008</p> <p>6. Организация воспитательной и оздоровительной работы в ДОУ / Колл. Авт. – М.: ТЦ Сфера, 2006</p> <p>7. Студеникин М.Я. Книга о здоровье детей. – 5-е изд. – М.: Медицина, 1988</p>	<p>игр и упражнений для дошкольников: Методическое пособие для воспитателей ДОУ. – СПб.: «ДЕТСТВО-ПРЕСС», 2004</p>
--	--

Электронные учебные издания

1. Чрезвычайные приключения Юли и Ромы (2 CD)
2. Мультипликационные Уроки доброты с тетушкой Совой и домовенком Непослухой
3. Мультипликационные Уроки хорошего поведения
4. Мультипликационные Уроки осторожности – основы безопасности жизни для малышей
5. Мультипликационные Чудеса света с тетушкой Совой и домовенком Непослухой
6. Сказки русских писателей
7. Комплексные занятия в ДОУ. – Издательство «Учитель»
8. Внедряем ФГОС Дошкольного образования «Современные подходы к разработке образовательной программы в ДОУ» (ОГТИ филиал ОГУ г.Оренбург)
9. Музыкально – двигательные упражнения для детей на мелодии старинных русских песенок
10. Сказки для детей Изготовлено в России. Лицензионный компакт – диск с упрощенным оформлением Лицензия ВАФ № 77 – 216
11. Музыкальные обучалочки. Музыкально – игровые упражнения, логопедические стишки и песенки для детей 2 – 6 лет. Издательство детских образовательных программ «ВЕСТЬ – ТДА», 2007 г. Производство CD DVD:www.linos.ru

Часть Программы, формируемая участниками образовательных отношений

Программа «Здоровячок»	
Учебные программы	Методические пособия и технологии
<p>1. Здоровый малыш: программа оздоровления детей в ДОУ / Под ред. З.И. Бересневой. – М.: ТЦ Сфера, 2005</p> <p>2. Здоровячок. Система оздоровления дошкольников. / Авт.-сост. Т.С. Никанорова, Е.М.</p>	<p>1. Гаврючина Л.В. Здоровьесберегающие технологии в ДОУ: Методическое пособие. – М.: ТЦ Сфера, 2007</p> <p>2. Картушина М.Ю. Праздники здоровья для детей 4 – 5 лет. Сценарии для ДОУ. – М.: ТЦ Сфера, 2010</p> <p>3. Пензулаева Л. И. Оздоровительная</p>

<p>Сергиенко. – Воронеж: ЧП Лакоценин С.С., 2007</p> <p>3. Кузнецова М.Н. Система комплексных мероприятий по оздоровлению детей в дошкольных образовательных учреждениях: Практическое пособие. – М.: АРКТИ, 2002</p> <p>4. Оздоровительная работа в дошкольных образовательных учреждениях по программе «Остров здоровья» / авт.-сост. Е.Ю. Александрова. – Волгоград: Учитель, 2007</p> <p>5. Оздоровление детей в условиях детского сада / Под ред. Л.В. Кочетковой. – М.: ТЦ Сфера, 2008</p> <p>6. Организация воспитательной и оздоровительной работы в ДОУ / Колл. Авт. – М.: ТЦ Сфера, 2006</p> <p>7. Студеникин М.Я. Книга о здоровье детей. – 5-е изд. – М.: Медицина, 1988</p>	<p>гимнастика для детей дошкольного возраста (3-7 лет).-М.: Гуманист. Изд. Центр ВЛАДОС, 2001</p> <p>4. Шорыгина Т.А. Беседы о здоровье: Методическое пособие. – М.: ТЦ Сфера, 2005</p> <p>5. Ермакова С.О. Пальчиковые игры для детей от года до трех лет / Светлана Олеговна Ермакова. – М.: РИПОЛ классик, 2008</p> <p>6. Картушина М.Ю. Сценарии оздоровительных досугов для детей 6 – 7 лет. – М.: ТЦ Сфера, 2004</p> <p>7. Кудрявцев В.Т., Егоров Б.Б. Развивающая педагогика оздоровления (дошкольный возраст): Программно-методическое пособие. – М.: ЛИНКА-ПРЕСС, 2007</p> <p>8. Янушко Е.А. Развитие мелкой моторики рук у детей раннего возраста (1-3 года). Методическое пособие для воспитателей и родителей. – М.: Мозаика-Синтез, 2007</p> <p>9. Белоусова Л.Е. Ура! Я научился! Сборник игр и упражнений для дошкольников: Методическое пособие для воспитателей ДОУ. – СПб.: «ДЕТСТВО-ПРЕСС», 2004</p>
--	---

Компьютеры, информационно-коммуникационные сети, аппаратно-программные средства

Имеется следующее оборудование: электронная почта; 5 сетевых точек выхода в Интернет; действует сайт образовательной организации.

Локальная сеть обеспечена доступом к сети Интернет со скоростью 1500 Кбит/сек. Оказание данных услуг осуществляет провайдер ОАО «Ростелеком».

<i>Вид информационной системы</i>	<i>Вид помещения</i>	<i>Функциональное использование</i>	<i>Категория пользователей</i>
Персональный компьютер, 1 шт. Принтер цветной, 1 шт. Принтер ч/б, 1 шт. МФУ ч/б, 2 шт. Ноутбук, 2 шт.	Кабинет заведующего	Выход в Интернет, работа с отчетной документацией, электронной почтой и т.д.	заведующий

<p>Персональный компьютер, 1 шт. Ноутбук, 3 шт. Нетбук, 1 шт. Принтер ч/б, 1 шт. Проектор, 2 шт. Экран с кронштейном, 2 шт. Цифровая камера, 1 шт. Цифровой фотоаппарат, 2 шт. Ламинатор, 1 шт. Брошюратор, 1 шт.</p>	<p>Методический кабинет</p>	<p>Осуществление методической помощи педагогам; организация консультаций, семинаров, педагогических советов, работа с отчетной документацией, оформление педагогического опыта; возможность выхода в Интернет для педагогов; работа с планированием образовательной деятельности; подготовка к занятиям; самообразование педагогов</p>	<p>старший воспитатель, педагоги</p>
<p>Проектор, 1 шт. Экран, 1 шт. Микрофон, 2 шт. Синтезатор, 1 шт. Ноутбук, 1 шт. Акустическая система большая, 1 шт. Акустическая система малая, 1 шт. Музыкальный центр, 2 шт. Колонки, 2 шт.</p>	<p>Музыкальный зал</p>	<p>Выход в Интернет, работа с планированием образовательной деятельности, подготовка к занятиям и их проведение, самообразование, мероприятия с детьми, педагогами и родителями</p>	<p>музыкальный руководитель, педагоги</p>
<p>Ноутбук, 1 шт. Принтер ч/б, 1 шт.</p>	<p>Кабинет завхоза</p>	<p>Работа с документацией</p>	<p>Заведующий хозяйством</p>
<p>Ноутбук, 1 шт. Принтер ч/б, 1 шт.</p>	<p>Медицинский кабинет</p>	<p>Работа с документацией</p>	<p>Медицинская сестра</p>
<p>Моноблок, 1 шт.</p>	<p>Кабинет логопеда</p>	<p>Работа с планированием образовательной деятельности, подготовка к занятиям и их проведение, мероприятия с детьми, педагогами и родителями.</p>	<p>Учитель-логопед</p>

Ноутбук, 1 шт.	Кабинет педагога-психолога	Работа с планированием образовательной деятельности, подготовка к занятиям и их проведение, мероприятия с детьми, педагогами и родителями.	Педагог-психолог
----------------	----------------------------	--	------------------

Печатные и электронные образовательные и информационные ресурсы

Интернет ресурсы:

Каталог образовательных ресурсов для педагогов и родителей:

- Министерство просвещения Российской Федерации <http://www.mon.gov.ru>
- Федеральная служба по надзору в сфере образования и науки (Рособрнадзор) <http://www.obrnadzor.gov.ru>
- Федеральное агентство по образованию (Рособразование) <http://www.ed.gov.ru>
- Федеральное агентство по науке и инновациям (Роснаука) <http://www.fasi.gov.ru>
- Федеральный портал «Российское образование» <http://www.edu.ru>
- Российский общеобразовательный портал <http://www.school.edu.ru>
- Каталог учебных изданий, электронного оборудования и электронных образовательных ресурсов для общего образования <http://www.ndce.edu.ru>
- Федеральный портал «Информационно-коммуникационные технологии в образовании» <http://www.ict.edu.ru>
- Портал «Музеи России» <http://www.museum.ru>
- Каталог образовательных ресурсов сети Интернет: <http://katalog.iot.ru>

Каталог образовательных ресурсов для педагогов образовательной организации:

Журнал «Управление дошкольным образовательным учреждением»

Журнал «Управление дошкольным образовательным учреждением» адресован руководителям дошкольного образования, заведующим и методистам ДОО. В журнале публикуются материалы по вопросам дошкольной педагогики, организации работы дошкольного образовательного учреждения, управления коллективом детского сада, нормативные акты, регулирующие деятельность ДОО, статьи о новейших достижениях педагогической науки и практики.

Дошкольная педагогика: петербургский научно-практический журнал

Журнал ориентирован на профессиональные информационные потребности работников дошкольного образования. Популярный характер изложения материала позволяет рекомендовать журнал родителям. В работе редколлегии принимают участие сотрудники ведущих педагогических учреждений Санкт-Петербурга, а также Комитета по образованию города. На сайте приведены общие сведения об

издании, информация о подписке, анонс ближайшего номера, контактные данные редакции.

Журнал «Справочник старшего воспитателя» <http://vosпитatel.resobr.ru/>

Справочник старшего воспитателя дошкольного учреждения. Первый журнал по организации воспитательно-образовательной работы в ДОО.

Журнал «Детский сад будущего» <http://www.gallery-projects.com>

Журнал включает: опыт педагогов, педагогических коллективов и управленцев дошкольных образовательных учреждений по реализации творческих проектов; набор готовых проектов по взаимодействию с детьми, их семьями, с сотрудниками и различными партнёрами ДОО; разъяснение теоретических основ проектного обучения и воспитания с позиций практиков; новые идеи и интересные находки Ваших коллег.

Журнал «Воспитатель ДОО» <http://doshkolnik.ru>

Это принципиально новый журнал для воспитателей ДОО; ценнейший опыт лучших ДОО; четкая структура, построенная в логике дня воспитателя и ребенка (утро, день, вечер, ночь); не только проверенные временем и новейшие методические рекомендации, разработки игр, занятий и т.д., но и материалы, посвященные развитию личности воспитателя и ребенка.

Журнал «Современный детский сад»

http://www.det-sad.com/sovremenni_det_sad

Данный журнал упорядочивает и тематически систематизирует информационную среду, обеспечивающую качественное развитие дошкольного образования. Общие сведения об издании, состав редакционной группы, сведения о подписке, архив с содержаниями номеров, контактные данные.

Журнал «Справочник руководителя дошкольного учреждения»

<http://www.menobr.ru/products/7/>

Авторитетное и наиболее полное издание по вопросам административно-хозяйственной деятельности дошкольного образовательного учреждения. Все материалы подбираются с учетом годовой циклограммы деятельности образовательного учреждения. Журнал предлагает готовые решения актуальных административно-хозяйственных задач по управлению ДОО, финансированию, особенностям бюджетного учета, делопроизводству, кадровой работе, организации питания, охране труда.

Журнал «Обруч» <http://www.obruch.ru/>

Иллюстрированный научно-популярный журнал для руководителей всех уровней, методистов, воспитателей детских садов, учителей начальной школы и родителей. В нем публикуются разнообразные теоретические, методические, практические материалы, опыт работы дошкольных учреждений. Большое внимание уделяется вопросам психологии, методики воспитания и обучения, созданию развивающей среды.

Журнал «Детский сад от А до Я» <http://detsad-journal.narod.ru/>

Научно-методический журнал для педагогов, родителей и всех тех, кто неравнодушен к миру детства. На страницах журнала обсуждаются актуальные проблемы современного дошкольного образования и перспективы развития отрасли, освещается опыт инновационной деятельности детских образовательных учреждений и профильных учебных заведений, результаты научных исследований,

публикуются конспекты занятий и игр, сценарии досугов и праздников, консультации управленцев, врачей, гигиенистов, психологов.

Газета «Дошкольное образование» <http://best-ru.net/cache/9988/>

Электронная версия газеты «Дошкольное образование», выпускаемой издательским домом «Первое сентября». Педагогическое издание включает разделы: Детский мир, Родительская консультация, Лаборатория, Мастерская, Игротека, Бабушкин сундук, Личный опыт, Школа природы, Психологическая школа, Документы, Школьный портфель, Школа управления. Для всех номеров публикуется содержание. Полнотекстовая версия номера размещается на сайте через год после публикации печатного издания.

Сайт «Фестиваль педагогических идей. Открытый урок»

<http://festival.1september.ru/>

Электронные образовательные ресурсы для дошкольника

«Детсад» - сайт для детей и взрослых <http://detsad-kitty.ru>

На данном сайте вы сможете найти «Картинки», «Раскраски», «Мультфильмы», «Детская литература», «Аудиосказки» и др.

«РазИгрушки» <http://raziग्रushki.ru>

Сайт для детей и их родителей, которые заботятся о гармоничном развитии и воспитании своих детей.

«Baby news» <http://www.baby-news.net>

Огромное количество развивающих материалов для детей, сайт будет интересен и родителям и детям.

Сайт: <http://packpacku.com>

Детские раскраски, раскраски онлайн, раскраски из цифр, картинки из цифр, детские лабиринты, умелые ручки, развивающие детские онлайн игры, бесплатные онлайн игры для мальчиков и девочек и многое другое для Вашего ребёнка.

«Оригами - Мир своими руками» <http://www.zonar.info>

Сайт посвящён древнему искусству складывания фигурок из бумаги. Здесь вы найдете схемы и видео схем складывания оригами.

«Умка - Детский развивающий сайт» <http://www.lumka.ru>

На сайте Вы можете посмотреть как развлекательные, так обучающие детские мультфильмы, скачать сборники, а так же послушать и скачать плюсовки и минусовки детских песен, раскрасить вместе с вашими детьми онлайн раскраски, выбрать понравившиеся вам сценарии праздников, послушать детские сказки и еще многое другое!

«Букашка» <http://bukashka.org>

Сайт для дошкольников. Уроки рисования и музыки, развивающие игры, детские флеш-игры и раскраски, потешки, колыбельные, тесты, скороговорки и потешки.

«Обучалки и развивалки для детей» <http://www.detkiuch.ru>

Сайт для развития, воспитания, обучения и творчества детей. Здесь вы найдете статьи о детях, обучающие и развивающие программы для малышей и школьников, которые можно скачать бесплатно, а ребенок непременно захочет посмотреть детское обучающее видео, лучшие мультфильмы, сказки и книги, все игры для развития, разукрашки, картинки, песенки караоке и многое

другое; посмотреть или добавить детские произведения (рисунки, стихи и т.п.); все самое необходимое для ребенка (интересные игрушки, софт, музыка, книги, игры ...)

Сайт «Интернетёнок» <http://internetenok.narod.ru/index.htm>

Детский портал «СОЛНЫШКО» <http://www.solnet.ee>

Сайт «Старые мультфильмы» <http://teramult.org.ua/>

МУЛЬТИ-РОССИЯ <http://www.multirussia.ru>

Детский портал «Теремок» <http://teremoc.ru/>

Детский портал «Почемучка» <http://pochemu4ka.ru/>

Детский портал «Интернетёнок» <http://internetenok.narod.ru/>

Детский портал «Клепа» <http://www.klepa.ru/>

3.2 Режим и распорядок дня (п. 35 ФОП ДО)

Режим работы образовательной организации соответствует календарному учебному графику (режим работы групп, продолжительность занятий для детей дошкольного возраста, продолжительность дневной суммарной образовательной нагрузки для детей дошкольного возраста, продолжительность перерывов между занятиями в соответствии с санитарными правилами):

- пятидневная рабочая неделя;
- группы функционируют в режиме полного дня (10,5 – часовое пребывание). График работы: с 07.00 до 17.30;
- выходные дни: суббота, воскресенье и праздничные дни, установленные законодательством Российской Федерации.

Организация режима дня и образовательной деятельности в образовательной организации производится в соответствии с Постановлением Главного государственного санитарного врача Российской Федерации от 28.09.2020 № 28 «Об утверждении санитарных правил СП 2.4. 3648-20 «Санитарно-эпидемиологические требования к организациям воспитания и обучения, отдыха и оздоровления детей и молодежи» и Постановлением Главного государственного санитарного врача Российской Федерации от 28 .01.2021 г. № 2 «Об утверждении санитарных правил и нормам СанПиН 1.2.3685-21 «Гигиенические нормативы и требования к обеспечению безопасности и (или) безвредности для человека факторов среды обитания».

Ежедневная организация жизни и деятельности дошкольников строится на основе учета возрастных и индивидуальных особенностей детей, посещающих образовательную организацию, а также с учетом климатических особенностей региона. Режим дня определяет продолжительность занятий, количество и продолжительность прогулок, время, отведенное на дневной сон и на самостоятельную деятельность детей, а также на организацию приема пищи.

Режим дня составляется на холодный и теплый период года.

Режим дня для всех возрастных групп на холодный период года (с 01 сентября по 31 мая)

Мероприятие	Возрастные группы / время проведения				
	<i>И младшая группа</i>	<i>2 младшая</i>	<i>средняя группа</i>	<i>старшая группа</i>	<i>подготовительная</i>

		<i>группа</i>			<i>группа</i>	
	2 – 3 года	3 – 4 года	4 – 5 лет	5-6 лет	6 – 7 лет	
Приход детей в детский сад, самостоятельная деятельность (игры)	7.00-8.00	7.00-8.00	7.00-8.02	7.00-8.10	7.00-8.15	
Дежурство	-	-	8.02-8.07	8.10-8.15	8.15-8.25	
Утренняя гимнастика	8.00-8.05 (в группе)	8.00-8.05	8.07-8.13	8.15-8.23	8.25-8.35	
Самостоятельная деятельность (игры, личная гигиена)	8.05- 8.20	8.05-8.20	8.13-8.25	-	-	
Подготовка к завтраку, завтрак	8.20-8.50	8.20-9.00	8.25-9.00	8.23-9.00	8.35-9.00	
1 занятие	8.50-9.00 9.10-9.20	9.00-9.15	9.00 -9.20	9.00-9.25	9.00-9.30	
Самостоятельная деятельность (игры)	9.00 – 9.10	-	-	-	-	
Второй завтрак	9.20-9.30	9.15-9.25	9.20- 9.30	9.25-9.30	9.30-9.35	
Самостоятельная деятельность (личная гигиена, игры, подготовка к занятию)	8.50-9.00 9.10-9.20	9.25-9.40	9.30- 10.05	9.30-10.35	9.35-10.35	
2 занятие	9.30-9.40 9.50-10.00	9.40- 9.55	10.05- 10.25	10.35- 10.55	10.35-11.00	
Самостоятельная деятельность (игры)	9.40 – 9.50	-	-	-	-	
Самостоятельная деятельность (игры, личная гигиена)	9.30-9.40 9.50-10.00	-	-	-	-	
Подготовка к прогулке, прогулка	10.00- 11.20	9.55- 11.35	10.25- 12.10	10.55- 12.20	11.00-12.30	

Самостоятельная деятельность в режиме прогулки (игры)	-	10.10-11.00	11.00 – 11.20	11.20 – 11.50	11.30 – 12.00
Возвращение с прогулки	11.20-11.40	11.35-11.50	12.10-12.25	12.20-12.25	12.30-12.35
Самостоятельная деятельность (игры, личная гигиена)	-	11.50-12.00	-	-	-
Подготовка к обеду, обед	11.40-12.00	12.00-12.30	12.25-13.00	12.25-13.00	12.35-13.00
Дневной сон, постепенный подъем	12.00-15.00	12.30-15.00	13.00-15.00	13.00 - 15.00	13.00-15.00
Самостоятельная деятельность (личная гигиена, игры)	15.00-15.15	15.00-15.15	15.00-15.15	15.00-15.15	15.00-15.15
Подготовка к полднику, полдник	15.15-15.35	15.15-15.40	15.15-15.35	15.15-15.35	15.15-15.30
Занятие	-	-	-	15.35-15.55	15.30-16.00
Самостоятельная деятельность (игры)	15.35-15.50	15.40-16.00	15.35-16.15	-	-
Подготовка к прогулке, прогулка, уход детей домой	15.50-17.30	16.00-17.30	16.15-17.30	15.55-17.30	16.00-17.30
Продолжительность дневного сна	3 ч.	2 ч. 30 мин.	2 ч.	2 ч.	2 ч.
Продолжительность самостоятельной деятельности	2 ч. 20 мин.	3 ч. 05 мин.	3 ч. 04 мин.	3 ч.	3 ч.
Продолжительность	3 ч.	3 ч.	3 ч.	3 ч.	3 ч.

<i>ь-ность прогулки (1 и 2 половины дня)</i>					
---	--	--	--	--	--

Режим дня для всех возрастных групп на теплый период года (с 01 июня по 31 августа)

<i>Мероприятие</i>	<i>Возрастные группы / время проведения</i>				
	<i>1 младшая группа</i>	<i>2 младшая группа</i>	<i>средняя группа</i>	<i>старшая группа</i>	<i>подготовительная группа</i>
	<i>2 – 3 года</i>	<i>3 – 4 года</i>	<i>4 – 5 лет</i>	<i>5 – 6 лет</i>	<i>6 – 7 лет</i>
Приход детей в детский сад, самостоятельная деятельность (игры)	7.00-8.00	7.00-8.00	7.00-8.00	7.00-8.00	7.00-8.00
Утренняя гимнастика	8.00-8.05	8.00 – 8.05	8.00 – 8.06	8.00-8.08	8.00-8.10
Дежурство	-	-	8.06-8.15	8.08-8.15	8.10-8.20
Самостоятельная деятельность (игры, личная гигиена)	8.00-8.15	8.05-8.20	8.15-8.25	8.15-8.30	8.20-8.45
Подготовка к завтраку, завтрак	8.15-8.35	8.20-8.45	8.25-8.45	8.30-8.50	8.45-9.00
Самостоятельная деятельность (личная гигиена, игры)	8.35-9.00	8.45-9.00	8.45-9.00	8.50-9.00	-
Подготовка к прогулке, прогулка	9.00-11.30	9.00-12.00	9.00-12.10	9.00-12.10	9.00-12.20
Самостоятельная деятельность в режиме прогулки (игры)	10.00-11.00	10.00-11.30	10.00 – 11.30	10.00-11.30	10.00-12.00
Возвращение с прогулки, гигиенические процедуры	11.30-11.45	12.00-12.10	12.10-12.20	12.10-12.20	12.20-12.30
Самостоятельная деятельность (гигиенические процедуры, игры)	-	12.10-12.20	-	-	-

Подготовка к обеду, обед	11.45-12.20	12.20-12.50	12.20-12.50	12.20-12.50	12.30-12.50
Подготовка ко сну, чтение художественной литературы	12.20-12.30	12.50-13.00	12.50-13.00	12.50-13.00	12.50-13.00
Дневной сон, постепенный подъем	12.30-15.30	13.00-15.30	13.00-15.30	13.00-15.30	13.00-15.30
Самостоятельная деятельность (гигиенические процедуры, игры)	15.30-15.45	15.30-15.55	15.30-15.55	15.30-15.55	15.30-15.55
Подготовка к полднику, полдник	15.45-16.00	15.55-16.20	15.55-16.20	15.55-16.10	15.55-16.10
Подготовка к прогулке, прогулка, уход детей домой	16.00-17.30	16.20-17.30	16.20-17.30	16.10-17.30	16.10-17.30
Самостоятельная деятельность в режиме прогулки (игры)	16.20-17.00	16.30-17.00	16.30-17.00	16.30-17.00	16.30-17.10
Продолжительность дневного сна	3 ч.	2 ч. 30 мин.	2 ч. 30 мин.	2 ч. 30 мин.	2 ч. 30 мин.
Продолжительность самостоятельной деятельности	3 ч. 35 мин.	5 ч. 05 мин.	3 ч. 50 мин.	3 ч. 50 мин.	4 ч. 40 мин.
Продолжительность прогулки (1 и 2 половины дня)	4 ч.	4 ч. 10 мин.	4 ч. 20 мин.	4 ч. 30 мин.	4 ч. 40 мин.

3.3. Особенности традиционных событий, праздников, мероприятий **Наличие традиционных событий, праздников, мероприятий**

Опираясь на основные принципы ФГОС ДО, а именно: приобщение детей к социокультурным нормам, традиции семьи, общества и государства, а также учет этнокультурной ситуации развития детей в образовательной организации важное место отводится совместному проживанию русских традиционных праздников, а

также национальных праздников, памятных для нашей Родины дней. Педагоги коллегиально и совместно с родителями воспитанников планируют проведения таких событий, исходя из особенностей окружающей социо-культурной среды и запросов семей.

В образовательной организации постепенно складываются свои традиции, благодаря которым, формируется неповторимый уклад жизни детского сада. Организационной основой реализации комплексно-тематического принципа построения Программы является примерный календарь праздников, тематика которых ориентирована на все направления развития ребёнка дошкольного возраста и посвящена различным сторонам человеческого бытия:

- явлениям нравственной жизни ребёнка (Дни «спасибо», доброты, друзей и др.);
- окружающей природе (Дни земли, птиц, и др.);
- миру искусства и литературы (Дни поэзии, детской книги, театра и др.);
- традиционным для семьи, городка, общества и государства праздничным событиям (Новый год, Праздник весны и труда, День матери и др.);
- наиболее важным профессиям (Воспитатель, врач и др.);
- событиям, формирующим чувство гражданской принадлежности ребёнка (День Государственного флага, День России, День защитника Отечества и др.).

Традиции образовательной организации:

- Проведение тематических выставок – конкурсов для семей воспитанников: фотогазет «Родители и я – здоровая семья!» и «Как мы провели лето», рисунков и поделок.
- Акции по ПДД (в соответствии с программой дорожной безопасности).
- Проведение спортивных праздников при активном участии семей воспитанников: «Малые Зимние Олимпийские игры», «Малые Летние Олимпийские игры», «Папа, мама, я – спортивная семья!».
- Дни открытых дверей в образовательной организации.
- Педагогические гостиные для родителей воспитанников, проводимые педагогами (воспитателями и узкими специалистами образовательной организации).
- Недели педагогического мастерства (показ педагогами открытых мероприятий для коллег и родителей воспитанников).
- Неделя Здоровья (ежеквартальные общие и групповые проекты с мероприятиями для всех участников образовательных отношений).
- Неделя Театра (по разработанному общему проекту с мероприятиями для всех участников образовательных отношений).
- Логопедическая Неделя (методическая форма работы, направленная на повышение психолого-педагогической компетентности педагогов образовательной организации по теме «Речевое развитие дошкольников»).
- Проведение тематических смотров-конкурсов групп («Лучшая группа», «Лучший участок образовательной организации», «Украшение группы к Новому году», «Лучший уголок экспериментирования» и т.д.).

***Часть, формируемая участниками образовательных отношений
(Программа «Здоровячок»)***

В рамках реализации части, формируемой участниками образовательных отношений, а именно Программы «Здоровячок», особенностью является разучивание различных упражнений, которые используются во время проведения различных тематических праздников, посвященных воспитанию здорового образа жизни у воспитанников.

3.4 Особенности организации развивающей предметно-пространственной среды

Развивающая предметно-пространственная среда образовательной организации обеспечивает реализацию образовательной программы дошкольного образования и представлена специально организованным пространством (помещениями и прилегающей территорией, предназначенными для реализации Программы), материалами, оборудованием и средствами обучения и воспитания детей дошкольного возраста, охраны и укрепления их здоровья, предоставляющими возможность учета особенностей их развития. Развивающая предметно-пространственная среда обладает свойствами открытой системы и выполняет образовательную, воспитывающую, мотивирующую функции. Развивающая предметно-пространственная образовательная среда является не только развивающей, но и развивающейся.

Развивающая предметно-пространственная среда обеспечивает возможность общения и совместной деятельности детей (в том числе детей разного возраста) и взрослых в групповых и других помещениях, предназначенных для образовательной деятельности детей (музыкальном зале совмещенном с физкультурным, кабинете педагога-психолога, кабинете учителя-логопеда, сенсорной комнате и т.д.), создаются условия для общения и совместной деятельности детей как со взрослыми, так и со сверстниками в разных групповых сочетаниях. Дети имеют возможность собираться для игр и занятий всех группой вместе, а также объединяться в малые группы в соответствии со своими интересами. На прилегающей территории выделены зоны (спортивная площадка, огород, площадка ПДД, экологическая тропа) для общения и совместной деятельности детей и взрослых из разных возрастных групп (большими и малыми группами).

Развивающая предметно-пространственная среда образовательной организации обеспечивает возможность реализации разных видов детской активности: игровой, коммуникативной, познавательно-исследовательской, двигательной, конструирования, восприятия произведений словесного, музыкального и изобразительного творчества, продуктивной деятельности и прочее в соответствии с потребностями каждого возрастного этапа детей, охраны и укрепления их здоровья, возможностями учета особенностей их развития.

Развивающая предметно – пространственная образовательная среда обеспечивает возможность для уединения. В каждой возрастной группе в целях обеспечения возможности уединения ребенка, возможности расслабиться, устранить беспокойство, возбуждение, скованность, снять эмоциональное и физическое напряжение, восстановить силы, увеличить запас энергии, почувствовать себя защищенным создан «Уголок уединения». В уголке представлены альбомы, книги, телефон, игрушки для релаксации, игрушки-забавы.

Развивающая предметно – пространственная образовательная среда, созданная в группах комбинированной направленности и кабинете учителя-логопеда создает возможность для успешной реализации адаптированной образовательной программы дошкольного образования. Наполнение развивающих уголков в группе и у учителя - логопеда соответствует изучаемой лексической теме, что создает дополнительную возможность для успешного устранения речевого дефекта, преодоления отставания в речевом развитии. У учителя-логопеда есть специальные технические средства обучения и дидактические пособия: зеркало с лампой дополнительного освещения, комплекты зондов для постановки звуков; шпатели; вата, марлевые салфетки; дыхательные тренажеры, пособия для развития дыхания (свистки, дудочки). Для проведения диагностики детей используются логопедические альбомы для обследования звукопроизношения, фонетико-фонематической системы речи. Речевые уголки в группах комбинированной направленности посещающие детьми с тяжелыми нарушениями речи имеют дидактические пособия и игры для автоматизации и дифференциации свистящих, шипящих звуков, аффрикат, сонорных и йотированных звуков; картотеки словесных игр; различные дидактические логопедические игры; таблицы-помощницы для выполнения акустико–артикуляционной характеристики звуков; слоговые тренажеры. Для повышения интереса для детей с ОВЗ к выполнению артикуляционной гимнастики изготовлены авторские логопедические игрушки: «Лягушка Квака», «Зубастик», «Подвижный язычок».

При формировании развивающей предметно-пространственной образовательной среды учитывались образовательные потребности ребенка-инвалида. Для данного ребенка развивающие уголки наполнены игрушками, дидактическими играми, пособиями, развивающие крупную и мелкую моторику.

Развивающая предметно-пространственная образовательная среда обеспечивает учет национально-культурных условий. В патриотических уголках в группах созданы тематические альбомы отражающие региональный компонент и имеющие официальные и неофициальные символы Оренбургской области: флаг, герб, пуховый платок, изделия народных промыслов, куклы в национальных костюмах. В образовательной организации педагогами создан музей в чемодане «Мое Оренбуржье». Дидактическое пособие включает в себя разделы:

- Моя семья.
- Детский сад наш дом второй.
- Поселок, в котором я живу.
- Мое Оренбуржье.

Каждый раздел содержит следующие дидактические игры и пособия:

5. Раздел «Моя семья»:

- пальчиковая игра «Моя семья»;
- дидактическая игра «Кому что нужно для работы»;
- дидактическая игра «Моя родословная»;
- дидактическая игра «Как я расту».

6. Раздел «Детский сад – мой дом второй»:

- альбом «Детский сад – мой дом второй»;
- альбом «Профессии в детском саду».

7. Раздел «Поселок, в котором я живу»:

- альбом «История поселка в семейных фотографиях»;

- альбом «Ириклинская ГРЭС»;
- альбом «Промышленность поселка Энергетик»;
- альбом «Поселок, в котором я живу»;
- альбом «Достопримечательности поселка»;
- коллекция фото магнитов с изображениями поселка Энергетик и Ириклинской ГРЭС;

- сувениры с символикой Ириклинской ГРЭС

8. Раздел «Мое Оренбуржье»:

- альбом «Оренбургский пуховый платок»;
- альбом «Лекарственные растения нашего края»;
- альбом «Как колосок хлебом на стол пришел»;
- книги «Ильменский заповедник», «Духовная нива Оренбуржья», «Мое Оренбуржье», «Красная книга Оренбургской области»;
- дидактическая игра «Одень куклу в национальный костюм»;
- макеты «Водоем», «Степь», «Бузулукский бор», «От козы до платка»

Развивающая предметно-пространственная образовательная среда обеспечивает учет климатических условий, в которых осуществляется образовательная деятельность. Эти особенности отражаются в сезонном оформлении и содержании уголков природы (времена года) и группы в целом. В группах имеется дидактическая кукла, которая одета по сезону, иллюстрации, отражающие сезонные явления. Климатические условия отражаются в деятельности детей зимой на прогулке, в выборе подвижных игр, объектов наблюдения. В зимний период на игровых участках построены снежные горки для катания, снежные валы, крепости и пр., для активизации двигательной деятельности детей. В летний период дети играют в игры с мячом, со скакалками, в волейбол. Организуется деятельность на огороде, цветниках для формирования у детей навыков ухода за различными культурами. Работает «Экологическая тропа». В младшем дошкольном возрасте игровое и дидактическое оборудование представлено предметными игрушками, отражающие специфику растительного и животного мира Оренбургской области. В старшем дошкольном возрасте представлены макетами, дидактическим материалом (колосья хлеба, каравай и т.д.).

Подбор игрового оборудования, его размещение и использование осуществляется с учетом возрастных особенностей детей - например, в работе с детьми младшего дошкольного возраста используется конструктор, имеющий крупные детали, сюжетно-ролевые игры – «развернуты» на игровых модулях, используется оборудование для игр с водой и с песком; в работе с детьми старшего дошкольного возраста: элементы конструктора – мелкие, а сами конструкторы более разнообразные; сюжетно-ролевые игры – «свернуты», атрибуты сложены в контейнеры, и дети самостоятельно разворачивают игру, обустроив игровое пространство, в наличии имеется оборудование для организации исследовательской деятельности детей с различными материалами и т.д.

Развивающая предметно-пространственная среда образовательной организации содержательна, насыщена, трансформируема, полифункциональна, вариативна, доступна и безопасна. Насыщенность развивающей предметно-пространственной среды соответствует возрастным возможностям детей и содержанию Программы.

Развивающая предметно-пространственная образовательная среда образовательной организации оснащена средствами обучения и воспитания, материалами, инвентарем, игровым, спортивным и оздоровительным оборудованием, которые обеспечивают игровую, двигательную активность, в том числе развитие крупной и мелкой моторики, участие в подвижных играх и соревнованиях. На территории образовательной организации есть спортивная площадка, оснащенная спортивным оборудованием, имеется волейбольная площадка. Совмещенный музыкальный и физкультурный зал оборудован спортивным инвентарем, который обеспечивает игровую, двигательную активность, участие в подвижных играх и соревнованиях. Спортивная площадка и зал используется для проведения подвижных игр, игр-соревнований, эстафет, спортивных праздников. В группах оборудованы центры спорта и центры здорового образа жизни, имеется выносной материал по сезону.

Развивающая предметно-пространственная среда образовательной организации оснащена средствами обучения и воспитания, материалами, инвентарем, игровым, оборудованием, которые обеспечивают познавательную, исследовательскую активность всех детей, а также экспериментирование с доступными материалами, в том числе с песком и водой. В группах оформлены центры познавательно-исследовательской деятельности, оснащенные всем необходимым для организации познавательно-исследовательской деятельности. В группах и в кабинете педагога-психолога имеются передвижные модули для организации игр с песком и водой, песочные столы, контейнеры для воды и песка, наборы игрушек. В летний период используются песочницы на прогулочных участках, выносное оборудование.

В целях обеспечения творческой активности всех детей, их эмоционального благополучия во взаимодействии с предметно-пространственным окружением; возможности самовыражения в группах оформлены центры изобразительной деятельности, конструирования, музыкальный, ряжения, театрализации, сюжетно-ролевых игр. В этом возрасте дети особенно чувствительны к оценке взрослого, ожидают поддержку и похвалы, хотят услышать и увидеть одобрение своих действий. Поэтому во всех групповых приемных имеются стенды «Наше творчество», где ребенок выставляет или вывешивает свою поделку, работу. Для организации музыкальной деятельности используется музыкальный зал.

Для речевого развития оформлены речевые уголки. Большое место уделяется книгам, которые представлены не только художественными книгами, но и познавательной и справочной литературой для детей, обучающими книгами. В группах детей с 5 лет имеется «книжкина больница».

В речевых уголках подобран игровой и дидактический материал, направленный на развитие: артикуляционной моторики (предметные картинки-опоры, артикуляционная гимнастика в альбомах на определенный звук, артикуляционная гимнастика в стихах и картинках, ватные палочки, ватные диски); пособия для развития дыхания (разноцветные шарики, султанчики, бумажные снежинки, колокольчики из фольги на ниточке и т.д.); пособия для развития мелкой моторики (массажные валики, мячики, прищепки, трафареты, пальчиковые игры, различный материал для составления букв); материал по звукоподражанию (шумовые инструменты, звуковые коробочки, детские музыкальные инструменты); индивидуальные пособия для звукобуквенного анализа; схемы слова; звуковые

дорожки, звуковая лесенка; альбомы по слоговой структуре слова; игры и пособия по автоматизации звуков (мелкие игрушки, предметные картинки, сюжетные картинки, различные виды театров, логопедические альбомы для автоматизации различных звуков, чистоговорки, стихи, потешки, скороговорки, схема характеристики звуков; схема слова); игры по лексике и грамматике (предметные картинки по лексическим темам); игры по развитию связной речи.

Трансформируемость развивающей предметно-пространственной среды обеспечивает возможность изменений предметно-пространственной среды в зависимости от образовательной ситуации, в том числе от меняющихся интересов и возможностей детей (в группах имеются мягкие модули или ширмы, развивающая среда в группах меняется с учетом поставленных задач, праздников, времени года).

Полифункциональность материалов обеспечивает возможность разнообразного использования составляющих развивающей предметно-пространственной среды. Группы полностью обеспечены детской мебелью, имеются мягкие модули, ширмы, которые дети используют в постройках, сюжетно-ролевых играх. В уголках природы имеется природный материал: шишки, желуди, семена, которые используются в познавательной, продуктивной деятельности детей, при организации подвижных игр. Дети используют природный и бросовый материал в качестве предметов-заместителей вместо традиционных игрушек.

Вариативность развивающей предметно-пространственной среды проявляется в наличии различных пространств для игры, конструирования, уединения, а также в разнообразии материалов, игр и игрушек, обеспечивающих свободный выбор детей. Игровой материал периодически меняется, появляются новые предметы в группах и у специалистов, стимулирующих разнообразную детскую деятельность. В подборе игр и игровых пособий для детей прослеживается их разноуровневость, то есть наличие одинаковых по смысловому значению, но разных по уровню сложности развивающих задач.

Доступность развивающей предметно-пространственной среды обеспечивает свободный доступ детей, в том числе детей с ОВЗ, детей-инвалидов к играм, игрушкам, материалам, пособиям, обеспечивающим все основные виды детской активности; исправность и сохранность материалов и оборудования. Дети с ОВЗ, посещающие группы комбинированной направленности имеют свободный доступ во все помещения, где организуется образовательная деятельность. Материалы для младшего возраста размещаются на открытых полках, а сами материалы подобраны внешне привлекательные, яркие. Все игрушки и пособия, находящиеся в группе, доступны для ребенка, это способствует развитию его активности и самостоятельности. Сотрудники постоянно следят за тем, чтобы игрушки и оборудование были исправны.

Содержимое развивающей предметно-пространственной среды образовательной организации соответствует требованиям по обеспечению надежности и безопасности их использования, таким как санитарно-эпидемиологические правила и нормативы и правила пожарной безопасности. Безопасности развивающей предметно-пространственной среды, которую посещают моторно-неловкие, плохо координированные дети, уделяется особое внимание. Групповые помещения не загромождены мебелью, в них достаточно места для передвижений детей, острые углы и кромки мебели закруглены. Используемые игрушки безвредны для здоровья детей, отвечают санитарно-эпидемиологическим

требованиям и имеют документы, подтверждающие безопасность. При проектировании развивающей предметно-пространственной образовательной среды учитывается целостность образовательного процесса образовательных областей: социально-коммуникативного развития, познавательного, речевого, художественно-эстетического и физического развития.

В соответствии с реализуемыми образовательными областями, развивающая предметно-пространственная среда образовательной организации разделена на центры активности:

<i>Образовательная область</i>	<i>Центры активности в группах и специально оборудованных помещениях образовательной организации</i>	<i>Направленность деятельности</i>
<i>Социально-коммуникативное развитие</i>	«Уголок уединения»	Создание условий для психологического здоровья ребенка.
	«Центр сюжетно-ролевых игр»	Реализация ребенком полученных и имеющихся знаний об окружающем мире в игре, усвоение норм и ценностей, принятых в обществе, освоение различных социальных ролей. Накопление жизненного опыта.
	Центр «Мы дежуриим»	Создание условий для развития трудовых навыков в процессе дежурства, становление самостоятельности, целенаправленности и саморегуляции, формирование позитивных установок к различным видам труда.
	Сенсорная комната	Создание условий для психологического здоровья детей.
	Центр «Я патриот своей страны»	Приобщение к социокультурным ценностям. Расширение первичных представление детей о малой родине и Отечестве, об отечественных традициях и праздниках.
<i>Познавательное развитие</i>	«Центр сенсорики»	Расширение познавательного сенсорного опыта детей.
	«Центр Математика»	Развитие интересов, любознательности и познавательной мотивации, формирование познавательных действий, становление сознания, формирование

		первичных элементарных математических представлений.
	«Центр экспериментирования» (1 младшая группа)	Формирование познавательных действий, становление сознания. Накопление первичных представлений об объектах окружающего мира, свойствах и отношениях объектов окружающего мира, о планете Земля, как общем доме людей, особенностях ее природы.
	Центр познавательно-исследовательской деятельности «Уголок природы» (2 младшая, средняя, старшая, подготовительная группы)	
<i>Речевое развитие</i>	«Центр речевого развития»	Развитие речи детей, овладение речью как средством общения и культуры. Формирование звуковой аналитико-синтетической активности как предпосылки к обучению грамоте. Знакомство с книжной культурой, детской литературой, формирование понимания на слух текстов различных жанров детской литературы. Формирование умения самостоятельно работать с детской литературой «добывать» необходимую информацию.
	«Центр правильной речи и развития мелкой моторики» (для детей с ОВЗ)	Адаптация ребенка с проблемами развития речи
	Кабинет учителя-логопеда	Организация индивидуальной и подгрупповой коррекционно-развивающей помощи
<i>Художественно-эстетическое развитие</i>	«Центр театрально-музыкальной и изобразительной деятельности»	Становление эстетического отношения к окружающему миру, формирование и развитие художественного восприятия произведений искусства. Реализация самостоятельной творческой деятельности детей. Развитие предпосылок ценностно-смыслового восприятия и понимания произведений искусства. Развитие ручной умелости. Стимулирование сопереживанию персонажам художественных произведений.
	«Центр строительных	Преобразование познавательного

	и конструктивных игр»	опыта в продуктивной деятельности. Реализация самостоятельной творческой деятельности детей, выработка позиции творца.
	Музыкальный зал	Становление эстетического отношения к окружающему миру, формирование и развитие художественного восприятия произведений искусства. Реализация самостоятельной творческой деятельности детей. Развитие предпосылок ценностно-смыслового восприятия и понимания произведений искусства.
<i>Физическое развитие</i>	«Центр спорта» в группах	Расширение двигательного опыта, становление целенаправленности и саморегуляции в двигательной сфере. Овладение элементарными нормами и правилами здорового образа жизни.
	Физкультурный зал	
	Спортивная площадка на территории ДОО	
Часть Программы, формируемая участниками образовательных отношений	«Центр ЗОЖ» в группах	Овладение элементарными нормами и правилами здорового образа жизни, а также умениями правильного выполнения дыхательной и пальчиковой гимнастики, самомассажа и т.д.

Часть, формируемая участниками образовательных отношений

Для реализации программы «Здоровячок» в группах оборудованы центры спорта и центры здорового образа жизни, имеется выносной материал по сезону. Предметно-пространственная развивающая среда групп оснащена средствами обучения и воспитания, материалами, инвентарем, игровым, спортивным и оздоровительным оборудованием, которые обеспечивают игровую, двигательную активность, в том числе развитие крупной и мелкой моторики, участие в подвижных играх и соревнованиях. На территории образовательной организации имеется спортивная площадка, оснащенная спортивным оборудованием, волейбольная площадка. Совмещенный музыкальный и физкультурный зал оборудован спортивным инвентарем, который обеспечивает игровую, двигательную активность, участие в подвижных играх и соревнованиях. Спортивная площадка и зал используется для проведения подвижных игр, игр-соревнований, эстафет, спортивных праздников.

Особенности организации, развивающей предметно-пространственной среды

Развивающая предметно-пространственная среда в образовательной организации обеспечивает максимальную реализацию образовательного потенциала пространства образовательной организации, возрастных групп, прилегающей к

образовательной организации территории, а также материалов, оборудования и инвентаря для развития дошкольников в соответствии с особенностями каждого возрастного этапа, охраны и укрепления их здоровья, учета особенностей и коррекции недостатков их развития (п.3.3.1 ФГОС ДО).

Развивающая предметно-пространственная среда образовательной организации обеспечивает реализацию Образовательной программы дошкольного образования образовательной организации и Адаптированной образовательной программы дошкольного образования образовательной организации, учитывает национально-культурные, климатические условия, а также возрастные особенности воспитанников.

Развивающая предметно-пространственная среда организована так, что каждый ребенок имеет свободный доступ к играм, игрушкам, материалам, пособиям, обеспечивающим все основные виды деятельности, а также возможность заниматься любимым делом, а размещение оборудования по центрам развития позволяет детям объединяться по подгруппам по общим интересам.

Развивающая предметно-пространственная среда в образовательной организации содержательно-насыщенная, трансформируемая, полифункциональная, вариативная, доступная и безопасная (п.3.3.4 ФГОС ДО). Такое построение среды обеспечивает возможность педагогам эффективно развивать индивидуальность каждого ребенка с учетом его склонностей, интересов, уровня активности. Предметно-пространственная среда в образовательной организации выполняет образовательную, развивающую, воспитывающую, стимулирующую, организационную, коммуникативную функции.

В соответствии с реализуемыми образовательными областями, развивающая предметно-пространственная среда образовательной организации разделена на центры активности:

<i>Образовательная область</i>	<i>Центры активности в группах и специально оборудованных помещениях образовательной организации</i>	<i>Направленность деятельности</i>
<i>Социально-коммуникативное развитие</i>	«Уголок уединения»	Создание условий для психологического здоровья ребенка.
	«Центр сюжетно-ролевых игр»	Реализация ребенком полученных и имеющихся знаний об окружающем мире в игре, усвоение норм и ценностей, принятых в обществе, освоение различных социальных ролей. Накопление жизненного опыта. <ul style="list-style-type: none"> • 1 младшая группа: <ul style="list-style-type: none"> – магазин «Игрушек»; – парикмахерская; – больница;

		<ul style="list-style-type: none"> – семья. ● 2 младшая группа: – семья; – магазин «Овощи, фрукты»; – парикмахерская; – больница; – шофер (водитель). ● Средняя группа: – парикмахерская; – поликлиника; – семья; – шофер (гараж); – магазин «Продукты». ● Старшая группа: – супермаркет; – семья; – поликлиника (аптека); – шофер (автомастерская); – парикмахерская; – библиотека; – швейное ателье. ● Подготовительная группа: – салон красоты; – семья; – торговый центр; – библиотека; – шофер (автомастерская + АЗС); – поликлиника, аптека, скорая помощь; – швейное ателье; – школа; – МЧС (пожарные, полиция, ГИБДД).
	Центр «Мы дежури́м»	Создание условий для развития трудовых навыков в процессе дежурства, становление самостоятельности, целенаправленности и саморегуляции, формирование позитивных установок к различным видам труда.
<i>Познавательное развитие</i>	«Центр сенсорики»	Расширение познавательного сенсорного опыта детей.
	«Центр Математика»	Развитие интересов, любознательности и познавательной

		<p>мотивации, формирование познавательных действий, становление сознания, формирование первичных элементарных математических представлений.</p>
	<p>«Центр экспериментирования» (1 младшая группа)</p>	<p>Формирование познавательных действий, становление сознания. Накопление первичных представлений об объектах</p>
	<p>Центр познавательно-исследовательской деятельности «Уголок природы» (2 младшая, средняя, старшая, подготовительная группы)</p>	<p>окружающего мира, свойствах и отношениях объектов окружающего мира, о планете Земля, как общем доме людей, особенностях ее природы.</p> <ul style="list-style-type: none"> ● 2 младшая группа: <ul style="list-style-type: none"> – примула; – бегония; – бальзамин; – аспидистра; – традесканция; – рейнекия; – драцена. ● Средняя группа: <ul style="list-style-type: none"> – примула; – бегония; – бальзамин; – аспидистра; – традесканция; – рейнекия; – драцена. ● Старшая группа: <ul style="list-style-type: none"> – колеус; – бегония Рекс; – бегония вечноцветущая; – комнатный виноград; – аспидистра; – драцена; – зигокактус; – традесканция; – примула. ● Подготовительная группа: <ul style="list-style-type: none"> – бегония Рекс; – бегония вечноцветущая; – колеус; – комнатный виноград;

		<ul style="list-style-type: none"> – зигокактус; – драцена; – бальзамин; – аспидистра; – хлорофитум; – традесканция; – сансевьера; – бриофиллум.
	Центр «Я патриот своей страны»	Приобщение к социокультурным ценностям. Расширение первичных представление детей о малой родине и Отечестве, об отечественных традициях и праздниках.
	Сенсорная комната	Профилактика психофизических и эмоциональных нагрузок. Создание положительного эмоционального состояния. Облегчение состояния тревожности, нормализация нервного возбуждения. Формирование адекватной самооценки, преодоление застенчивости и агрессии. Развитие позитивного общения детей. Формирование восприятия цвета и звука. Развитие внимания и оригинальности мышления.
<i>Речевое развитие</i>	«Центр речевого развития»	Развитие речи детей, овладение речью как средством общения и культуры. Формирование звуковой аналитико-синтетической активности как предпосылки к обучению грамоте. Знакомство с книжной культурой, детской литературой, формирование понимания на слух текстов различных жанров детской литературы. Формирование умения самостоятельно работать с детской литературой «добывать» необходимую информацию.
	«Центр правильной речи и развития мелкой моторики» (для детей с ОВЗ)	Адаптация ребенка с проблемами развития речи
	Кабинет учителя-логопеда	Организация индивидуальной и подгрупповой коррекционно-развивающей помощи
<i>Художественно-</i>	«Центр театрально-	Становление эстетического

<i>эстетическое развитие</i>	музыкальной и изобразительной деятельности»	отношения к окружающему миру, формирование и развитие художественного восприятия произведений искусства. Реализация самостоятельной творческой деятельности детей. Развитие предпосылок ценностно-смыслового восприятия и понимания произведений искусства. Развитие ручной умелости. Стимулирование сопереживанию персонажам художественных произведений.
	«Центр строительных и конструктивных игр»	Преобразование познавательного опыта в продуктивной деятельности. Реализация самостоятельной творческой деятельности детей, выработка позиции творца.
	Музыкальный зал	Становление эстетического отношения к окружающему миру, формирование и развитие художественного восприятия произведений искусства. Реализация самостоятельной творческой деятельности детей. Развитие предпосылок ценностно-смыслового восприятия и понимания произведений искусства.
<i>Физическое развитие</i>	«Центр спорта»	Расширение двигательного опыта, становление целенаправленности и саморегуляции в двигательной сфере. Овладение элементарными нормами и правилами здорового образа жизни.
	Физкультурный зал	
	Спортивная площадка на территории образовательной организации	
Часть Программы, формируемая участниками образовательных отношений	«Центр ЗОЖ»	Овладение элементарными нормами и правилами здорового образа жизни, а также умениями правильного выполнения дыхательной и пальчиковой гимнастики, самомассажа и т.д.

Часть, формируемая участниками образовательных отношений (Программа «Здоровячок»)

Программа «Здоровячок» находит свое отражение в каждой возрастной группе. В группах созданы центры ЗОЖ, которые содержат необходимое оборудование и дидактические материалы.

3.5 Описание психолого-педагогических и кадровых условий реализации Программы

Успешная реализация Федеральной программы обеспечивается следующими психологопедагогическими условиями:

1) признание детства как уникального периода в становлении человека, понимание неповторимости личности каждого ребенка, принятие воспитанника таким, какой он есть, со всеми его индивидуальными проявлениями; проявление уважения к развивающейся личности, как высшей ценности, поддержка уверенности в собственных возможностях и способностях у каждого воспитанника;

2) решение образовательных задач с использованием как новых форм организации процесса образования (проектная деятельность, образовательная ситуация, образовательное событие, обогащенные игры детей в центрах активности, проблемно-обучающие ситуации в рамках интеграции образовательных областей и другое), так и традиционных (фронтальные, подгрупповые, индивидуальные занятия). При этом занятие рассматривается как дело, занимательное и интересное детям, развивающее их; деятельность, направленная на освоение детьми одной или нескольких образовательных областей, или их интеграцию с использованием разнообразных педагогически обоснованных форм и методов работы, выбор которых осуществляется педагогом;

3) обеспечение преемственности содержания и форм организации образовательного процесса в ДОО, в том числе дошкольного и начального общего уровней образования (опора на опыт детей, накопленный на предыдущих этапах развития, изменение форм и методов образовательной работы, ориентация на стратегический приоритет непрерывного образования - формирование умения учиться);

4) учет специфики возрастного и индивидуального психофизического развития обучающихся (использование форм и методов, соответствующих возрастным особенностям детей; видов деятельности, специфических для каждого возрастного периода, социальной ситуации развития);

5) создание развивающей и эмоционально комфортной для ребенка образовательной среды, способствующей эмоционально-ценностному, социальноличностному, познавательному, эстетическому развитию ребенка и сохранению его индивидуальности, в которой ребенок реализует право на свободу выбора деятельности, партнера, средств и прочее;

6) построение образовательной деятельности на основе взаимодействия взрослых с детьми, ориентированного на интересы и возможности каждого ребенка и учитывающего социальную ситуацию его развития;

7) индивидуализация образования (в том числе поддержка ребенка, построение его образовательной траектории) и оптимизация работы с группой детей, основанные на результатах педагогической диагностики (мониторинга);

8) оказание ранней коррекционной помощи детям с ООП, в том числе с ОВЗ на основе специальных психолого-педагогических подходов, методов, способов общения и условий, способствующих получению ДО, социальному развитию этих детей, в том числе посредством организации инклюзивного образования;

9) совершенствование образовательной работы на основе результатов выявления запросов родительского и профессионального сообщества;

10) психологическая, педагогическая и методическая помощь и поддержка, консультирование родителей (законных представителей) в вопросах обучения, воспитания и развития детей, охраны и укрепления их здоровья;

11) вовлечение родителей (законных представителей) в процесс реализации образовательной программы и построение отношений сотрудничества в соответствии с образовательными потребностями и возможностями семьи обучающихся;

12) формирование и развитие профессиональной компетентности педагогов, психологопедагогического просвещения родителей (законных представителей) обучающихся;

13) непрерывное психолого-педагогическое сопровождение участников образовательных отношений в процессе реализации Федеральной программы в ДОО, обеспечение вариативности его содержания, направлений и форм, согласно запросам родительского и профессионального сообществ;

14) взаимодействие с различными социальными институтами (сферы образования, культуры, физкультуры и спорта, другими социальновоспитательными субъектами открытой образовательной системы), использование форм и методов взаимодействия, востребованных современной педагогической практикой и семьей, участие всех сторон взаимодействия в совместной социальнозначимой деятельности;

15) использование широких возможностей социальной среды, социума как дополнительного средства развития личности, совершенствования процесса ее социализации;

16) предоставление информации о Федеральной программе семье, заинтересованным лицам, вовлеченным в образовательную деятельность, а также широкой общественности;

17) обеспечение возможностей для обсуждения Федеральной программы, поиска, использования материалов, обеспечивающих ее реализацию, в том числе в информационной среде.

Реализация Программы обеспечивается квалифицированными педагогами, наименование должностей которых соответствует номенклатуре должностей педагогических работников организаций, осуществляющих образовательную деятельность, должностей руководителей образовательных организаций, утвержденной постановлением Правительства Российской Федерации от 21 февраля 2022 г. N 225 (Собрание законодательства Российской Федерации, 2022, N 9, ст. 1341).

Необходимым условием является непрерывное сопровождение Федеральной программы педагогическими и учебно-вспомогательными работниками в течение всего времени ее реализации в ДОО или в дошкольной группе.

Образовательная организация вправе применять сетевые формы реализации Федеральной программы или отдельных ее компонентов, в связи с чем может быть задействован кадровый состав других организаций, участвующих в сетевом взаимодействии с организацией, квалификация которого отвечает указанным выше требованиям.

Реализация образовательной программы ДО обеспечивается руководящими, педагогическими, учебно-вспомогательными, административно- хозяйственными работниками образовательной организации, а также медицинскими и иными

работниками, выполняющими вспомогательные функции. ДОО самостоятельно устанавливает штатное расписание, осуществляет прием на работу работников, заключение с ними и расторжение трудовых договоров, распределение должностных обязанностей, создание условий и организацию методического и психологического сопровождения педагогов. В ДОО в структуру кадров входят: Заведующий- 1 Старший воспитатель-1, Воспитатели – 6, Педагог-психолог – 1, Учитель-логопед – 1, Музыкальный руководитель – 1, Инструктор по физической культуре – 1, Помощник воспитателя – 5, Уборщик служебных помещений – 1, Вахтер – 1, Дворник – 1, Машинист по стирке и ремонту спецодежды – 1, Кастелянша – 1, Рабочий по комплексному обслуживанию и ремонту зданий – 1. В целях эффективной реализации Программы ДОО созданы условия для профессионального развития педагогических и руководящих кадров, в том числе реализации права педагогов на получение дополнительного профессионального образования не реже одного раза в три года за счет учредителя. Педагоги раз в три года проходят курсы повышения квалификации, составлен перспективный план по прохождению курсов повышения квалификации.

3.6 Перечень литературных, музыкальных, художественных, анимационных произведений для реализации Образовательной программы дошкольного образования (п.33 ФООП ДО)

3.6.1 Перечень художественной литературы.

От 2 до 3 лет.

Малые формы фольклора. "А баиньки-баиньки", "Бежала лесочком лиса с кузовочком...", "Большие ноги", "Водичка, водичка", "Вот и люди спят", "Дождик, дождик, полно лить...", "Заяц Егорка...", "Идет коза рогатая", "Из-за леса, из-за гор...", "Катя, Катя...", "Кисонька-мурысонька...", "Наша Маша маленька...", "Наши уточки с утра", "Огуречик, огуречик...", "Ой ду-ду, ду-ду, ду-ду! Сидит ворон на дубу", "Поехали, поехали", "Пошел котик на Торжок...", "Тили-бом!...", "Уж ты, радуга-дуга", "Улитка, улитка...", "Чики, чики, кички...".

Русские народные сказки. "Заюшкина избушка" (обработано О. Капицы), "Как коза избушку построила" (обработано М.А. Булатова), "Кот, петух и лиса" (обработано М. Боголюбовской), "Лиса и заяц" (обработано В. Даля), "Маша и медведь" (обработано М.А. Булатова), "Снегурушка и лиса" (обработано А.Н. Толстого).

Фольклор народов мира. "В гостях у королевы", "Разговор", англ. нар. песенки (перевод и обработка С. Маршака); "Ой ты заюшка-пострел...", перевод с молд. И. Токмаковой; "Снегирек", перевод с нем. В. Викторова, "Три веселых братца", перевод с нем. Л. Яхнина; "Ты, собачка, не лай...", перевод с молд. И. Токмаковой; "У солнышка в гостях", словацк. нар. сказка (перевод и обработка С. Могилевской и Л. Зориной).

Произведения поэтов и писателей России.

Поэзия. Аким Я.Л. "Мама"; Александрова З.Н. "Гули-гули", "Арбуз"; Барто А., Барто П. "Девочка-ревушка"; Берестов В.Д. "Веселое лето", "Мишка, мишка, лежебока", "Котенок", "Воробушки"; Введенский А.И. "Мышка"; Лагздынь Г.Р. "Петушок"; Лермонтов М.Ю. "Спи, младенец..." (из стихотворения "Казачья

колыбельная"); Маршак С.Я. "Сказка о глупом мышонке"; Мошкова Э.Э. "Приказ" (в сокр.), "Мчится поезд"; Пикулева Н.В. "Лисий хвостик", "Надувала кошка шар..."; Плещеев А.Н. "Травка зеленеет..."; Саконская Н.П. "Где мой пальчик?"; Сапгир Г.В. "Кошка"; Хармс Д.И. "Кораблик"; Чуковский К.И. "Путаница".

Проза. Бианки В.В. "Лис и мышонок"; Калинина Н.Д. "В лесу" (из книги "Летом"), "Про жука", "Как Саша и Алеша пришли в детский сад" (1 - 2 рассказа по выбору); Павлова Н.М. "Земляничка"; Симбирская Ю.С. "По тропинке, по дорожке"; Сутеев В.Г. "Кто сказал "мяу?", "Под грибом"; Тайц Я.М. "Кубик на кубик", "Впереди всех", "Волк" (рассказы по выбору); Толстой Л.Н. "Три медведя", "Косточка"; Ушинский К.Д. "Васька", "Петушок с семьей", "Уточки" (рассказы по выбору); Чарушин Е.И. "В лесу" (1 - 3 рассказа по выбору), "Волчишко"; Чуковский К.И. "Мойдодыр".

Произведения поэтов и писателей разных стран. Биссет Д. "Га-га-га!", пер. с англ. Н. Шерешевской; Дональдсон Д. "Мишка-почтальон", пер. М. Бородинской; Капутикян С.Б. "Все спят", "Маша обедает", пер. с арм. Т. Спендиаровой; Остервальдер М. "Приключения маленького Бобо. Истории в картинках для самых маленьких", пер. Т. Зборовская; Эрик К. "Очень голодная гусеница".

От 3 до 4 лет.

Малые формы фольклора. "Ай, качи-качи-качи...", "Божья коровка...", "Волчок-волчок, шерстяной бочок...", "Дождик, дождик, пуще...", "Еду-еду к бабе, к деду...", "Жили у бабуся...", "Зайка, попляши...", "Заря-заряница..."; "Как без дудки, без дуды...", "Как у нашего кота...", "Кисонька-мурсынька...", "Куручка-рябушечка...", "На улице три курицы...", "Ночь пришла...", "Пальчик-мальчик...", "Привяжу я козлика", "Радуга-дуга...", "Сидит белка на тележке...", "Сорока, сорока...", "Тень, тень, потетень...", "Тили-бом! Тили-бом!..", "Травка-муравка...", "Чики-чики-чикалочки...".

Русские народные сказки. "Бычок - черный бочок, белые копытца" (обработано М. Булатова); "Волк и козлята" (обработано А.Н. Толстого); "Кот, петух и лиса" (обработано М. Боголюбовской); "Лиса и заяц" (обработано В. Даля); "Снегурочка и лиса" (обработано М. Булатова); "У страха глаза велики" (обработано М. Серовой).

Фольклор народов мира. Песенки. "Кораблик", "Храбрецы", "Маленькие феи", "Три зверолова" англ., обработано С. Маршака; "Что за грохот", пер. с латыш. С. Маршака; "Купите лук...", пер. с шотл. И. Токмаковой; "Разговор лягушек", "Несговорчивый удод", "Помогите!" пер. с чеш. С. Маршака.

Сказки. "Два жадных медвежонка", венг., обработано А. Краснова и В. Важаева; "Упрямые козы", узб. обработано Ш. Сагдуллы; "У солнышка в гостях", пер. со словац. С. Могилевской и Л. Зориной; "Храбрец-молодец", пер. с болг. Л. Грибовой; "Пых", белорус., обработано Н. Мялика; "Лесной мишка и проказница мышка", латыш., обработано Ю. Ванага, пер. Л. Воронковой.

Произведения поэтов и писателей России.

Поэзия. Бальмонт К.Д. "Осень"; Благинина Е.А. "Радуга"; Городецкий С.М. "Кто это?"; Заболоцкий Н.А. "Как мыши с котом воевали"; Кольцов А.В. "Дуют ветры..." (из стихотворения "Русская песня"); Косяков И.И. "Все она"; Майков А.Н.

"Колыбельная песня"; Маршак С.Я. "Детки в клетке" (стихотворения из цикла по выбору), "Тихая сказка", "Сказка об умном мышонке"; Михалков С.В. "Песенка друзей"; Мошкова Э.Э. "Жадина"; Плещеев А.Н. "Осень наступила...", "Весна" (в сокр.); Пушкин А.С. "Ветер, ветер! Ты могуч!..", "Свет наш, солнышко!..", по выбору); Токмакова И.П. "Медведь"; Чуковский К.И. "Мойдодыр", "Мухоморок", "Ежики смеются", "Елка", "Айболит", "Чудо-дерево", "Черепашка" (по выбору).

Проза. Бианки В.В. "Купание медвежат"; Воронкова Л.Ф. "Снег идет" (из книги "Снег идет"); Дмитриев Ю. "Синий шалашик"; Житков Б.С. "Что я видел" (1 - 2 рассказа по выбору); Зартайская И. "Душевные истории про Пряника и Вареника"; Зощенко М.М. "Умная птичка"; Прокофьева С.Л. "Маша и Ойка", "Сказка про грубое слово "Уходи", "Сказка о невоспитанном мышонке" (из книги "Машины сказки", по выбору); Сутеев В.Г. "Три котенка"; Толстой Л.Н. "Птица свила гнездо..."; "Таня знала буквы..."; "У Вари был чиж...", "Пришла весна..." (1 - 2 рассказа по выбору); Ушинский К.Д. "Петушок с семьей", "Уточки", "Васька", "Лиса-Патрикеевна" (1 - 2 рассказа по выбору); Хармс Д.И. "Храбрый еж".

Произведения поэтов и писателей разных стран.

Поэзия. Виеру Г. "Ежик и барабан", пер. с молд. Я. Акима; Воронько П. "Хитрый ежик", пер. с укр. С. Маршака; Дьюдни А. "Лама красная пижама", пер. Т. Духановой; Забила Н.Л. "Карандаш", пер. с укр. З. Александровой; Капутикян С. "Кто скорее допьет", пер. с арм. Спендиаровой; Карем М. "Мой кот", пер. с франц. М. Кудиновой; Макбрэтни С. "Знаешь, как я тебя люблю", пер. Е. Канищевой, Я. Шапиро; Милева Л. "Быстроножка и серая Одежка", пер. с болг. М. Маринова.

Проза. Бехлерова Х. "Капустный лист", пер. с польск. Г. Лукина; Биссет Д. "Лягушка в зеркале", пер. с англ. Н. Шерешевской; Муур Л. "Крошка Енот и Тот, кто сидит в пруду", пер. с англ. О. Образцовой; Чапек Й. "В лесу" (из книги "Приключения песика и кошечки"), пер. чешек. Г. Лукина.

От 4 до 5 лет.

Малые формы фольклора. "Барашеньки...", "Гуси, вы гуси...", "Дождик-дождик, веселей", "Дон! Дон! Дон!...", "Жил у бабушки козел", "Зайчишка-трусишка...", "Идет лисичка по мосту...", "Иди весна, иди, красна...", "Кот на печку пошел...", "Наш козел...", "Ножки, ножки, где вы были?..", "Раз, два, три, четыре, пять - вышел зайчик погулять", "Сегодня день целый...", "Сидит, сидит заяка...", "Солнышко-ведрышко...", "Стучит, бренчит", "Тень-тень, потетень".

Русские народные сказки. "Гуси-лебеди" (обработ. М.А. Булатова); "Жихарка" (обработ. И. Карнаухова); "Заяц-хвоста" (обработ. А.Н. Толстого); "Зимовье" (обработ. И. Соколова-Микитова); "Коза-дереза" (обработ. М.А. Булатова); "Петушок и бобовое зернышко" (обработ. О. Капицы); "Лиса-лапотница" (обработ. В. Даля); "Лисичка-сестричка и волк" (обработ. М.А. Булатова); "Смоляной бычок" (обработ. М.А. Булатова); "Снегурочка" (обработ. М.А. Булатова).

Фольклор народов мира.

Песенки. "Утятка", франц., обработ. Н. Гернет и С. Гиппиус; "Пальцы", пер. с нем. Л. Яхина; "Песня моряка" норвежек, нар. песенка (обработ. Ю. Вронского); "Барабек", англ. (обработ. К. Чуковского); "Шалтай-Болтай", англ. (обработ. С. Маршака).

Сказки. "Бременские музыканты" из сказок братьев Гримм, пер. с нем. А. Введенского, под ред. С. Маршака; "Два жадных медвежонка", венгер. сказка (обработано А. Красновой и В. Важдяева); "Колосок", укр. нар. сказка (обработано С. Могилевской); "Красная Шапочка", из сказок Ш. Перро, пер. с франц. Т. Габбе; "Три поросенка", пер. с англ. С. Михалкова.

Произведения поэтов и писателей России.

Поэзия. Аким Я.Л. "Первый снег"; Александрова З.Н. "Таня пропала", "Теплый дождик" (по выбору); Бальмонт К.Д. "Росинка"; Барто А.Л. "Уехали", "Я знаю, что надо придумать" (по выбору); Берестов В.Д. "Искалочка"; Благинина Е.А. "Дождик, дождик...", "Посидим в тишине" (по выбору); Брюсов В.Я. "Колыбельная"; Бунин И.А. "Листопад" (отрывок); Гамазкова И. "Колыбельная для бабушки"; Гернет Н. и Хармс Д. "Очень-очень вкусный пирог"; Есенин С.А. "Поет зима - аукает..."; Заходер Б.В. "Волчок", "Кискино горе" (по выбору); Кушак Ю.Н. "Сорок сорок"; Лукашина М. "Розовые очки", Маршак С.Я. "Багаж", "Про все на свете", "Вот какой рассеянный", "Мяч", "Усатый-полосатый", "Пограничники" (1 - 2 по выбору); Матвеева Н. "Она умеет превращаться"; Маяковский В.В. "Что такое хорошо и что такое плохо?"; Михалков С.В. "А что у Вас?", "Рисунок", "Дядя Степа - милиционер" (1 - 2 по выбору); Мориц Ю.П. "Песенка про сказку", "Дом гнома, гном - дома!", "Огромный собачий секрет" (1 - 2 по выбору); Мошкова Э.Э. "Добежали до вечера"; Орлова А. "Невероятно длинная история про таксу"; Пушкин А.С. "Месяц, месяц..." (из "Сказки о мертвой царевне..."), "У лукоморья..." (из вступления к поэме "Руслан и Людмила"), "Уж небо осенью дышало..." (из романа "Евгений Онегин" (по выбору); Сапгир Г.В. "Садовник"; Серова Е. "Похвалили"; Сеф Р.С. "На свете все на все похоже...", "Чудо" (по выбору); Токмакова И.П. "Ивы", "Сосны", "Плим", "Где спит рыбка?" (по выбору); Толстой А.К. "Колокольчики мои"; Усачев А. "Выбрал папа елочку"; Успенский Э.Н. "Разгром"; Фет А.А. "Мама! Глянь-ка из окошка..."; Хармс Д.И. "Очень страшная история", "Игра" (по выбору); Черный С. "Приставалка"; Чуковский К.И. "Путаница", "Закаляка", "Радость", "Тараканище" (по выбору).

Проза. Абрамцева Н.К. "Дождик", "Как у зайчонка зуб болел" (по выбору); Берестов В.Д. "Как найти дорожку"; Бианки В.В. "Подкидыш", "Лис и мышонок", "Первая охота", "Лесной колобок - колючий бок" (1 - 2 рассказа по выбору); Вересаев В.В. "Братишка"; Воронин С.А. "Воинственный Жако"; Воронкова Л.Ф. "Как Аленка разбила зеркало" (из книги "Солнечный денек"); Дмитриев Ю. "Синий шалашик"; Драгунский В.Ю. "Он живой и светится...", "Тайное становится явным" (по выбору); Зоценко М.М. "Показательный ребенок", "Глупая история" (по выбору); Коваль Ю.И. "Дед, баба и Алеша"; Козлов С.Г. "Необыкновенная весна", "Такое дерево" (по выбору); Носов Н.Н. "Заплатка", "Затейники"; Пришвин М.М. "Ребята и утята", "Журка" (по выбору); Сахарнов С.В. "Кто прячется лучше всех?"; Сладков Н.И. "Неслух"; Сутеев В.Г. "Мышонок и карандаш"; Тайц Я.М. "По пояс", "Все здесь" (по выбору); Толстой Л.Н. "Собака шла по дощечке...", "Хотела галка пить...", "Правда всего дороже", "Какая бывает роса на траве", "Отец приказал сыновьям..." (1 - 2 по выбору); Ушинский К.Д. "Ласточка"; Цыферов Г.М. "В медвежачий час"; Чарушин Е.И. "Тюпа, Томка и сорока" (1 - 2 рассказа по выбору).

Литературные сказки. Горький М. "Воробышко"; Мамин-Сибиряк Д.Н. "Сказка про Комара Комаровича - Длинный Нос и про Мохнатого Мишу - Короткий

Хвост"; Москвина М.Л. "Что случилось с крокодилом"; Сеф Р.С. "Сказка о кругленьких и длинненьких человечках"; Чуковский К.И. "Телефон", "Тараканище", "Федорино горе", "Айболит и воробей" (1 - 2 рассказа по выбору). Произведения поэтов и писателей разных стран.

Поэзия. Бжехва Я. "Клей", пер. с польск. Б. Заходер; Грубин Ф. "Слезы", пер. с чеш. Е. Солоновича; Квитко Л.М. "Бабушкины руки" (пер. с евр. Т. Спендиаровой); Райнис Я. "Наперегонки", пер. с латыш. Л. Мезинова; Тувим Ю. "Чудеса", пер. с польск. В. Приходько; "Про пана Трулялинского", пересказ с польск. Б. Заходера; "Овощи", пер. с польск. С. Михалкова.

Литературные сказки. Балинт А. "Гном Гномыч и Изюмка" (1 - 2 главы из книги по выбору), пер. с венг. Г. Лейбутина; Дональдсон Д. "Груффало", "Хочу к маме" (пер. М. Бородицкой) (по выбору); Ивamuра К. "14 лесных мышей" (пер. Е. Байбиковой); Ингавес Г. "Мишка Бруно" (пер. О. Мязотс); Керр Д. "Мяули. Истории из жизни удивительной кошки" (пер. М. Аромштам); Лангройтер Ю. "А дома лучше!" (пер. В. Фербикова); Мугур Ф. "Рилэ-Йепурилэ и Жучок с золотыми крылышками" (пер. с румынск. Д. Шполянской); Пенн О. "Поцелуй в ладошке" (пер. Е. Сорокиной); Родари Д. "Собака, которая не умела лаять" (из книги "Сказки, у которых три конца"), пер. с итал. И. Константиновой; Хогарт Э. "Мафии и его веселые друзья" (1 - 2 главы из книги по выбору), пер. с англ. О. Образцовой и Н. Шанько; Юхансон Г. "Мулле Мек и Буффа" (пер. Л. Затолокиной).

От 5 до 6 лет.

Малые формы фольклора. Загадки, небылицы, дразнилки, считалки, пословицы, поговорки, заклички, народные песенки, прибаутки, скороговорки.

Русские народные сказки. "Жил-был карась..." (докучная сказка); "Жили-были два братца..." (докучная сказка); "Заяц-хвостун" (обраб. О.И. Капицы/пересказ А.Н. Толстого); "Крылатый, мохнатый да масляный" (обраб. И.В. Карнаухова); "Лиса и кувшин" (обраб. О.И. Капицы); "Морозко" (пересказ М. Булатова); "По щучьему веленью" (обраб. А.Н. Толстого); "Сестрица Аленушка и братец Иванушка" (пересказ А.Н. Толстого); "Сивка-бурка" (обраб. М.А. Булатова/обраб. А.Н. Толстого/пересказ К.Д. Ушинского); "Царевна-лягушка" (обраб. А.Н. Толстого/обраб. М. Булатова).

Сказки народов мира. "Госпожа Метелица", пересказ с нем. А. Введенского, под редакцией С.Я. Маршака, из сказок братьев Гримм; "Желтый аист", пер. с кит. Ф. Ярлина; "Златовласка", пер. с чешек. К.Г. Паустовского; "Летучий корабль", пер. с укр. А. Нечаева; "Рапунцель" пер. с нем. Г. Петникова/пер. и обраб. И. Архангельской.

Произведения поэтов и писателей России.

Поэзия. Аким Я.Л. "Жадина"; Барто А.Л. "Веребочка", "Гуси-лебеди", "Есть такие мальчики", "Мы не заметили жука" (1 - 2 стихотворения по выбору); Бородицкая М. "Тетушка Луна"; Бунин И.А. "Первый снег"; Волкова Н. "Воздушные замки"; Городецкий С.М. "Котенок"; Дядина Г. "Пуговичный городок"; Есенин С.А. "Береза"; Заходер Б.В. "Моя Вообразия"; Маршак С.Я. "Пудель"; Мориц Ю.П. "Домик с трубой"; Мошковская Э.Э. "Какие бывают подарки"; Пивоварова И.М. "Сосчитать не могу"; Пушкин А.С. "У лукоморья дуб зеленый...."

(отрывок из поэмы "Руслан и Людмила"), "Ель растет перед дворцом..." (отрывок из "Сказки о царе Салтане..." (по выбору); Сеф Р.С. "Бесконечные стихи"; Симбирская Ю. "Ехал дождь в командировку"; Степанов В.А. "Родные просторы"; Суриков И.З. "Белый снег пушистый", "Зима" (отрывок); Токмакова И.П. "Осенние листья"; Тютчев Ф.И. "Зима недаром злится..."; Усачев А. "Колыбельная книга", "К нам приходит Новый год"; Фет А.А. "Мама, глянь-ка из окошка..."; Цветаева М.И. "У кровати"; Черный С. "Волк"; Чуковский К.И. "Елка"; Ясное М.Д. "Мирная считалка", "Жила-была семья", "Подарки для Елки. Зимняя книга" (по выбору).

Проза. Аксаков С.Т. "Сурка"; Алмазов Б.А. "Горбушка"; Баруздин С.А. "Берегите свои косы!", "Забракованный мишка" (по выбору); Бианки В.В. "Лесная газета" (2 - 3 рассказа по выбору); Гайдар А.П. "Чук и Гек", "Поход" (по выбору); Голявкин В.В. "И мы помогли", "Язык", "Как я помогал маме мыть пол", "Закутанный мальчик" (1 - 2 рассказа по выбору); Дмитриева В.И. "Малыш и Жучка"; Драгунский В.Ю. "Денискины рассказы" (1 - 2 рассказа по выбору); Москвина М.Л. "Кроха"; Носов Н.Н. "Живая шляпа", "Дружок", "На горке" (по выбору); Пантелеев Л. "Буква ТЫ"; Паустовский К.Г. "Кот-ворюга"; Погодин Р.П. "Книжка про Гришку" (1 - 2 рассказа по выбору); Пришвин М.М. "Глоток молока", "Беличья память", "Курица на столбах" (по выбору); Симбирская Ю. "Лапин"; Сладков Н.И. "Серьезная птица", "Карлуха" (по выбору); Снегирев Г.Я. "Про пингвинов" (1 - 2 рассказа по выбору); Толстой Л.Н. "Косточка", "Котенок" (по выбору); Ушинский К.Д. "Четыре желания"; Фадеева О. "Фрося - ель обыкновенная"; Шим Э.Ю. "Петух и наседка", "Солнечная капля" (по выбору).

Литературные сказки. Александрова Т.И. "Домовенок Кузька"; Бажов П.П. "Серебряное копытце"; Бианки В.В. "Сова", "Как муравьишка домой спешил", "Синичкин календарь", "Молодая ворона", "Хвосты", "Чей нос лучше?", "Чьи это ноги?", "Кто чем поет?", "Лесные домишки", "Красная горка", "Кукушонок", "Где раки зимуют" (2 - 3 сказки по выбору); Даль В.И. "Старик-годовик"; Ершов П.П. "Конек-горбунок"; Заходер Б.В. "Серая Звездочка"; Катаев В.П. "Цветик-семицветик", "Дудочка и кувшинчик" (по выбору); Мамин-Сибиряк Д.Н. "Аленушкины сказки" (1 - 2 сказки по выбору); Михайлов М.Л. "Два Мороза"; Носов Н.Н. "Бобик в гостях у Барбоса"; Петрушевская Л.С. "От тебя одни слезы"; Пушкин А.С. "Сказка о царе Салтане, о сыне его славном и могучем богатыре князе Гвидоне Салтановиче и о прекрасной царевне лебеди", "Сказка о мертвой царевне и о семи богатырях" (по выбору); Сапгир Г.Л. "Как лягушку продавали"; Телешов Н.Д. "Крупеничка"; Ушинский К.Д. "Слепая лошадь"; Чуковский К.И. "Доктор Айболит" (по мотивам романа Х. Лофтинга).

Произведения поэтов и писателей разных стран.

Поэзия. Бжехва Я. "На Горизонтских островах" (пер. с польск. Б.В. Заходера); Валек М. "Мудрецы" (пер. со словацк. Р.С. Сефа); Капутикян С.Б. "Моя бабушка" (пер. с армянск. Т. Спендиаровой); Карем М. "Мирная считалка" (пер. с франц. В.Д. Берестова); Сиххад А. "Сад" (пер. с азербайдж. А. Ахундовой); Смит У.Д. "Про летающую корову" (пер. с англ. Б.В. Заходера); Фройденберг А. "Великан и мышь" (пер. с нем. Ю.И. Коринца); Чиарди Дж. "О том, у кого три глаза" (пер. с англ. Р.С. Сефа).

Литературные сказки. Сказки-повести (для длительного чтения). Андерсен Г.Х. "Огниво" (пер. с датск. А. Ганзен), "Свинопас" (пер. с датск. А. Ганзен),

"Дюймовочка" (пер. с датск. и пересказ А. Ганзен), "Гадкий утенок" (пер. с датск. А. Ганзен, пересказ Т. Габбе и А. Любарской), "Новое платье короля" (пер. с датск. А. Ганзен), "Ромашка" (пер. с датск. А. Ганзен), "Дикие лебеди" (пер. с датск. А. Ганзен) (1 - 2 сказки по выбору); Киплинг Дж. Р. "Сказка о слоненке" (пер. с англ. К.И. Чуковского), "Откуда у кита такая глотка" (пер. с англ. К.И. Чуковского, стихи в пер. С.Я. Маршака) (по выбору); Коллоди К. "Пиноккио. История деревянной куклы" (пер. с итал. Э.Г. Казакевича); Лагерлеф С. "Чудесное путешествие Нильса с дикими гусями" (в пересказе З. Задунайской и А. Любарской); Линдгрэн А. "Карлсон, который живет на крыше, опять прилетел" (пер. со швед. Л.З. Лунгиной); Лофтинг Х. "Путешествия доктора Дулиттла" (пер. с англ. С. Мещерякова); Милн А.А. "Винни-Пух и все, все, все" (перевод с англ. Б.В. Заходера); Пройслер О. "Маленькая Баба-яга" (пер. с нем. Ю. Коринца), "Маленькое привидение" (пер. с нем. Ю. Коринца); Родари Д. "Приключения Чипполино" (пер. с итал. З. Потаповой), "Сказки, у которых три конца" (пер. с итал. И.Г. Константиновой).

От 6 до 7 лет.

Малые формы фольклора. Загадки, небылицы, дразнилки, считалки, пословицы, поговорки, заклинки, народные песенки, прибаутки, скороговорки.

Русские народные сказки. "Василиса Прекрасная" (из сборника А.Н. Афанасьева); "Вежливый Кот-воркот" (обработано М. Булатова); "Иван Царевич и Серый Волк" (обработано А.Н. Толстого); "Зимовье зверей" (обработано А.Н. Толстого); "Кощей Бессмертный" (2 вариант) (из сборника А.Н. Афанасьева); "Рифмы" (авторизованный пересказ Б.В. Шергина); "Семь Симеонов - семь работников" (обработано И.В. Карнауховой); "Солдатская загадка" (из сборника А.Н. Афанасьева); "У страха глаза велики" (обработано О.И. Капицы); "Хвосты" (обработано О.И. Капицы).

Былины. "Садко" (пересказ И.В. Карнауховой/запись П.Н. Рыбникова); "Добрыня и Змей" (обработано Н.П. Колпаковой/пересказ И.В. Карнауховой); "Илья Муромец и Соловей-Разбойник" (обработано А.Ф. Гильфердинга/пересказ И.В. Карнауховой).

Сказки народов мира. "Айюга", нанайск., обработано Д. Нагишкина; "Беляночка и Розочка", нем. из сказок Бр. Гримм, пересказ А.К. Покровской; "Самый красивый наряд на свете", пер. с япон. В. Марковой; "Голубая птица", туркм. обработано А. Александровой и М. Туберовского; "Кот в сапогах" (пер. с франц. Т. Габбе), "Волшебница" (пер. с франц. И.С. Тургенева), "Мальчик с пальчик" (пер. с франц. Б.А. Дехтерева), "Золушка" (пер. с франц. Т. Габбе) из сказок Перро Ш.

Произведения поэтов и писателей России.

Поэзия. Аким Я.Л. "Мой верный чиж"; Бальмонт К.Д. "Снежинка"; Благинина Е.А. "Шинель", "Одуванчик", "Наш дедушка" (по выбору); Бунин И.А. "Листопад"; Владимиров Ю.Д. "Чудаки"; Гамзатов Р.Г. "Мой дедушка" (перевод с аварского языка Я. Козловского), Городецкий С.М. "Весенняя песенка"; Есенин С.А. "Поет зима, аукает...", "Пороша"; Жуковский В.А. "Жаворонок"; Левин В.А. "Зеленая история"; Маршак С.Я. "Рассказ о неизвестном герое"; Маяковский В.В. "Эта книжечка моя, про моря и про маяк"; Моравская М. "Апельсинные корки"; Мошковская Э.Э. "Добежали до вечера", "Хитрые старушки"; Никитин И.С. "Встреча зимы"; Орлов В.Н. "Дом под крышей голубой"; Пляцковский М.С.

"Настоящий друг"; Пушкин А.С. "Зимний вечер", "Унылая пора! Очей очарованье!.." ("Осень"), "Зимнее утро" (по выбору); Рубцов Н.М. "Про зайца"; Сапгир Г.В. "Считалки", "Скороговорки", "Людоед и принцесса, или Все наоборот" (по выбору); Серова Е.В. "Новогоднее"; Соловьева П.С. "Подснежник", "Ночь и день"; Степанов В.А. "Что мы Родиной зовем?"; Токмакова И.П. "Мне грустно", "Куда в машинах снег везут" (по выбору); Тютчев Ф.И. "Чародейкою зимою...", "Весенняя гроза"; Успенский Э.Н. "Память"; Черный С. "На коньках", "Волшебник" (по выбору).

Проза. Алексеев С.П. "Первый ночной таран"; Бианки В.В. "Тайна ночного леса"; Воробьев Е.З. "Обрывок провода"; Воскобойников В.М. "Когда Александр Пушкин был маленьким"; Житков Б.С. "Морские истории" (1 - 2 рассказа по выбору); Зощенко М.М. "Рассказы о Леле и Миньке" (1 - 2 рассказа по выбору); Коваль Ю.И. "Русачок-травник", "Стожок", "Алый" (по выбору); Куприн А.И. "Слон"; Мартынова К., Василиади О. "Елка, кот и Новый год"; Носов Н.Н. "Заплата", "Огурцы", "Мишкина каша" (по выбору); Митяев А.В. "Мешок овсянки"; Погодин Р.П. "Жаба", "Шутка" (по выбору); Пришвин М.М. "Лисичкин хлеб", "Изобретатель" (по выбору); Ракитина Е. "Приключения новогодних игрушек", "Сережик" (по выбору); Раскин А.Б. "Как папа был маленьким" (1 - 2 рассказа по выбору); Сладков Н.И. "Хитрющий зайчишка", "Синичка необыкновенная", "Почему ноябрь пегий" (по выбору); Соколов-Микитов И.С. "Листопадничек"; Толстой Л.Н. "Филипок", "Лев и собачка", "Прыжок", "Акула", "Пожарные собаки" (1 - 2 рассказа по выбору); Фадеева О. "Мне письмо!"; Чаплина В.В. "Кинули"; Шим Э.Ю. "Хлеб растет".

Литературные сказки. Гайдар А.П. "Сказка о Военной тайне, о Мальчише-Кибальчише и его твердом слове"; Гаршин В.М. "Лягушка-путешественница"; Козлов С.Г. "Как Ежик с Медвежонком звезды протирали"; Маршак С.Я. "Двенадцать месяцев"; Паустовский К.Г. "Теплый хлеб", "Дремучий медведь" (по выбору); Ремизов А.М. "Гуси-лебеди", "Хлебный голос"; Скребницкий Г.А. "Всяк по-своему"; Соколов-Микитов И.С. "Соль Земли".

Произведения поэтов и писателей разных стран.

Поэзия. Брехт Б. "Зимний вечер через форточку" (пер. с нем. К. Орешина); Дриз О.О. "Как сделать утро волшебным" (пер. с евр. Т. Спендиаровой); Лир Э. "Лимерики" (пер. с англ. Г. Кружкова); Станчев Л. "Осенняя гамма" (пер. с болг. И.П. Токмаковой); Стивенсон Р.Л. "Вычитанные страны" (пер. с англ. Вл.Ф. Ходасевича).

Литературные сказки. Сказки-повести (для длительного чтения). Андерсен Г.Х. "Оле-Лукойе" (пер. с датск. А. Ганзен), "Соловей" (пер. с датск. А. Ганзен, пересказ Т. Габбе и А. Любарской), "Стойкий оловянный солдатик" (пер. с датск. А. Ганзен, пересказ Т. Габбе и А. Любарской), "Снежная Королева" (пер. с датск. А. Ганзен), "Русалочка" (пер. с датск. А. Ганзен) (1 - 2 сказки по выбору); Гофман Э.Т.А. "Щелкунчик и мышиный Король" (пер. с нем. И. Татариновой); Киплинг Дж. Р. "Маугли" (пер. с англ. Н. Дарузес/И. Шустовой), "Кошка, которая гуляла сама по себе" (пер. с англ. К.И. Чуковского/Н. Дарузес); Кэррол Л. "Алиса в стране чудес" (пер. с англ. Н. Демуровой, Г. Кружкова, А. Боченкова, стихи в пер. С.Я. Маршака, Д. Орловской, О. Седаковой); Линдгрэн А. "Три повести о Малыше и Карлсоне" (пер. со шведск. Л.З. Лунгиной); Нурдквист С. "История о том, как Финдус

потерялся, когда был маленьким"; Поттер Б. "Сказка про Джемайму Нырнвлужу" (пер. с англ. И.П. Токмаковой); Родари Дж. "Путешествие Голубой Стрелы" (пер. с итал. Ю. Ермаченко); Топпелиус С. "Три ржанных колоска" (пер. со шведск. А. Любарской); Эме М. "Краски" (пер. с франц. И. Кузнецовой); Янссон Т. "Шляпа волшебника" (пер. со шведск. языка В.А. Смирнова/Л. Брауде).

3.6.2. Перечень музыкальных произведений.

От 2 до 3 лет.

Слушание. "Наша погремушка", муз. И. Арсеева, сл. И. Черницкой; "Весною", "Осенью", муз. С. Майкапара; "Цветики", муз. В. Карасевой, сл. Н. Френкель; "Вот как мы умеем", "Марш и бег", муз. Е. Тиличеевой, сл. Н. Френкель; "Кошечка" (к игре "Кошка и котята"), муз. В. Витлина, сл. Н. Найденовой; "Микита", белорус, нар. мелодия, обраб. С. Полонского; "Пляска с платочком", муз. Е. Тиличеевой, сл. И. Грантовской; "Полянка", рус. нар. мелодия, обраб. Г. Фрида; "Утро", муз. Г. Гриневича, сл. С. Прокофьевой.

Пение. "Баю" (колыбельная), муз. М. Раухвергера; "Белые гуси", муз. М. Красева, сл. М. Клоковой; "Дождик", рус. нар. мелодия, обраб. В. Фере; "Елочка", муз. Е. Тиличеевой, сл. М. Булатова; "Кошечка", муз. В. Витлина, сл. Н. Найденовой; "Ладушки", рус. нар. мелодия; "Птичка", муз. М. Раухвергера, сл. А. Барто; "Собачка", муз. М. Раухвергера, сл. Н. Комиссаровой; "Цыплята", муз. А. Филиппенко, сл. Т. Волгиной; "Колокольчик", муз. И. Арсеева, сл. И. Черницкой.

Музыкально-ритмические движения. "Дождик", муз. и сл. Е. Макшанцевой; "Воробушки", "Погремушка, попляши", "Колокольчик", "Погуляем", муз. И. Арсеева, сл. И. Черницкой; "Вот как мы умеем", муз. Е. Тиличеевой, сл. Н. Френкель.

Рассказы с музыкальными иллюстрациями. "Птички", муз. Г. Фрида; "Праздничная прогулка", муз. А. Александрова.

Игры с пением. "Игра с мишкой", муз. Г. Финаровского; "Кто у нас хороший?", рус. нар. песня.

Музыкальные забавы. "Из-за леса, из-за гор", Т. Казакова; "Котик и козлик", муз. Ц. Кюи.

Инсценирование песен. "Кошка и котенок", муз. М. Красева, сл. О. Высотской; "Неваляшки", муз. З. Левиной; Компанейца.

От 3 до 4 лет.

Слушание. "Осенью", муз. С. Майкапара; "Ласковая песенка", муз. М. Раухвергера, сл. Т. Мираджи; "Колыбельная", муз. С. Разаренова; "Мишка с куклой пляшут полечку", муз. М. Качурбиной; "Зайчик", муз. Л. Лядовой; "Резвушка" и "Капризуля", муз. В. Волкова; "Воробей", муз. А. Руббах; "Дождик и радуга", муз. С. Прокофьева; "Со вьюном я хожу", рус. нар. песня; "Лесные картинки", муз. Ю. Слонова.

Пение.

Упражнения на развитие слуха и голоса. "Лю-лю, бай", рус. нар. колыбельная; "Я иду с цветами", муз. Е. Тиличеевой, сл. Л. Дымовой; "Маме улыбаемся", муз. В. Агафонникова, сл. З. Петровой; пение народной потешки "Солнышко-ведрышко"; муз. В. Карасевой, сл. Народные.

Песни. "Петушок" и "Ладушки", рус. нар. песни; "Зайчик", рус. нар. песня, обр. Н. Лобачева; "Зима", муз. В. Карасевой, сл. Н. Френкель; "Наша елочка", муз. М. Красева, сл. М. Клоковой; "Прокати, лошадка, нас", муз. В. Агафонникова и К. Козыревой, сл. И. Михайловой; "Маме песенку пою", муз. Т. Попатенко, сл. Е. Авдиенко; "Цыплята", муз. А. Филиппенко, сл. Т. Волгиной.

Песенное творчество. "Бай-бай, бай-бай", "Лю-лю, бай", рус. нар. колыбельные; "Как тебя зовут?", "Спой колыбельную", "Ах ты, котенька-коток", рус. нар. колыбельная; придумывание колыбельной мелодии и плясовой мелодии.

Музыкально-ритмические движения.

Игровые упражнения, ходьба и бег под музыку "Марш и бег" А. Александрова; "Скачут лошадки", муз. Т. Попатенко; "Шагаем как физкультурники", муз. Т. Ломовой; "Топотушки", муз. М. Раухвергера; "Птички летают", муз. Л. Банниковой; перекатывание мяча под музыку Д. Шостаковича (вальс-шутка); бег с хлопками под музыку Р. Шумана (игра в жмурки).

Этюды-драматизации. "Зайцы и лиса", муз. Е. Вихаревой; "Медвежата", муз. М. Красева, сл. Н. Френкель; "Птички летают", муз. Л. Банниковой; "Жуки", венгер. нар. мелодия, обраб. Л. Вишкарева.

Игры. "Солнышко и дождик", муз. М. Раухвергера, сл. А. Барто; "Жмурки с Мишкой", муз. Ф. Флотова; "Где погремушки?", муз. А. Александрова; "Зайка, выходи", муз. Е. Тиличеевой; "Игра с куклой", муз. В. Карасевой; "Ходит Ваня", рус. нар. песня, обр. Н. Метлова.

Хороводы и пляски. "Пляска с погремушками", муз. и сл. В. Антоновой; "Пальчики и ручки", рус. нар. мелодия, обраб. М. Раухвергера; танец с листочками под рус. нар. плясовую мелодию; "Пляска с листочками", муз. Н. Китаевой, сл. А. Ануфриевой; "Танец около елки", муз. Р. Равина, сл. П. Границыной; танец с платочками под рус. нар. мелодию; "Помирились", муз. Т. Вилькорейской.

Характерные танцы. "Танец снежинок", муз. Бекмана; "Фонарики", муз. Р. Рустамова; "Танец зайчиков", рус. нар. мелодия; "Вышли куклы танцевать", муз. В. Витлина.

Развитие танцевально-игрового творчества. "Пляска", муз. Р. Рустамова; "Зайцы", муз. Е. Тиличеевой; "Веселые ножки", рус. нар. мелодия, обраб. В. Агафонникова; "Волшебные платочки", рус. нар. мелодия, обраб. Р. Рустамова.

Музыкально-дидактические игры.

Развитие звуковысотного слуха. "Птицы и птенчики", "Веселые матрешки", "Три медведя".

Развитие ритмического слуха. "Кто как идет?", "Веселые дудочки". Развитие тембрового и динамического слуха. "Громко - тихо", "Узнай свой инструмент"; "Колокольчики".

Определение жанра и развитие памяти. "Что делает кукла?", "Узнай и спой песню по картинке".

Подыгрывание на детских ударных музыкальных инструментах. Народные мелодии.

От 4 лет до 5 лет.

Слушание. "Ах ты, береза", рус. нар. песня; "Осенняя песенка", муз. Д. Васильева-Буглая, сл. А. Плещеева; "Музыкальный ящик" (из "Альбома пьес для детей" Г. Свиридова); "Вальс снежных хлопьев" из балета "Щелкунчик", муз. П. Чайковского; "Итальянская полька", муз. С. Рахманинова; "Как у наших у ворот", рус. нар. мелодия; "Мама", муз. П. Чайковского, "Жаворонок", муз. М. Глинки; "Марш", муз. С. Прокофьева.

Пение.

Упражнения на развитие слуха и голоса. "Путаница" - песня-шутка; муз. Е. Тиличевой, сл. К. Чуковского, "Кукушечка", рус. нар. песня, обраб. И. Арсеева; "Паучок" и "Кисонька-мурysonька", рус. нар. песни; заклички: "Ой, кулики! Весна поет!" и "Жаворонушки, прилетите!".

Песни. "Осень", муз. И. Кишко, сл. Т. Волгиной; "Санки", муз. М. Красева, сл. О. Высотской; "Зима прошла", муз. Н. Метлова, сл. М. Клоковой; "Подарок маме", муз. А. Филиппенко, сл. Т. Волгиной; "Воробей", муз. В. Герчик, сл. А. Чельцова; "Дождик", муз. М. Красева, сл. Н. Френкель.

Музыкально-ритмические движения.

Игровые упражнения. "Пружинки" под рус. нар. мелодию; ходьба под "Марш", муз. И. Беркович; "Веселые мячики" (подпрыгивание и бег), муз. М. Сатулиной; лиса и зайцы под муз. А. Майкапара "В садике"; ходит медведь под муз. "Этюд" К. Черни; "Полька", муз. М. Глинки; "Всадники", муз. В. Витлина; потопаем, покружимся под рус. нар. мелодии; "Петух", муз. Т. Ломовой; "Кукла", муз. М. Старокадомского; "Упражнения с цветами" под муз. "Вальса" А. Жилина.

Этюды-драматизации. "Барабанщик", муз. М. Красева; "Танец осенних листочков", муз. А. Филиппенко, сл. Е. Макшанцевой; "Барабанчики", муз. Д. Кабалевского и С. Левидова; "Считалка", "Катилось яблоко", муз. В. Агафонникова.

Хороводы и пляски. "Топ и хлоп", муз. Т. Назарова-Метнер, сл. Е. Каргановой; "Танец с ложками" под рус. нар. мелодию; новогодние хороводы по выбору музыкального руководителя.

Характерные танцы. "Снежинки", муз. О. Берта, обраб. Н. Метлова; "Танец зайчат" под "Польку" И. Штрауса; "Снежинки", муз. Т. Ломовой; "Бусинки" под "Галоп" И. Дунаевского.

Музыкальные игры. "Курочка и петушок", муз. Г. Фрида; "Жмурки", муз. Ф. Флотова; "Медведь и заяц", муз. В. Ребикова; "Самолеты", муз. М. Магиденко; "Найди себе пару", муз. Т. Ломовой; "Займи домик", муз. М. Магиденко.

Игры с пением. "Огородная-хороводная", муз. Б. Можжевелова, сл. А. Пассовой; "Гуси, лебеди и волк", муз. Е. Тиличевой, сл. М. Булатова; "Мы на луг ходили", муз. А. Филиппенко, сл. Н. Кукуловой.

Песенное творчество. "Как тебя зовут?"; "Что ты хочешь, кошечка?"; "Наша песенка простая", муз. А. Александрова, сл. М. Ивенсен; "Курочка-рябушечка", муз. Г. Лобачева, сл. Народные.

Развитие танцевально-игрового творчества. "Лошадка", муз. Н. Потоловского; "Зайчики", "Наседка и цыплята", "Воробей", муз. Т. Ломовой; "Ой, хмель мой, хмелек", рус. нар. мелодия, обраб. М. Раухвергера; "Кукла", муз. М. Старокадомского; "Медвежата", муз. М. Красева, сл. Н. Френкель.

Музыкально-дидактические игры.

Развитие звуковысотного слуха. "Птицы и птенчики", "Качели".

Развитие ритмического слуха. "Петушок, курочка и цыпленок", "Кто как идет?", "Веселые дудочки"; "Сыграй, как я".

Развитие тембрового и динамического слуха. "Громко-тихо", "Узнай свой инструмент"; "Угадай, на чем играю". Определение жанра и развитие памяти. "Что делает кукла?", "Узнай и спой песню по картинке", "Музыкальный магазин".

Игра на детских музыкальных инструментах. "Гармошка", "Небо синее", "Андрей-воробей", муз. Е. Тиличевой, сл. М. Долинова; "Сорока-сорока", рус. нар. прибаутка, обр. Т. Попатенко.

От 5 лет до 6 лет.

Слушание. "Зима", муз. П. Чайковского, сл. А. Плещеева; "Осенняя песня", из цикла "Времена года" П. Чайковского; "Полька"; муз. Д. Львова-Компанейца, сл. З. Петровой; "Моя Россия", муз. Г. Струве, сл. Н. Соловьевой; "Детская полька", муз. М. Глинки; "Жаворонок", муз. М. Глинки; "Мотылек", муз. С. Майкапара; "Пляска птиц", "Колыбельная", муз. Н. Римского-Корсакова.

Пение.

Упражнения на развитие слуха и голоса. "Ворон", рус. нар. песня, обраб. Е. Тиличевой; "Андрей-воробей", рус. нар. песня, обр. Ю. Слонова; "Бубенчики", "Гармошка", муз. Е. Тиличевой; "Паровоз", "Барабан", муз. Е. Тиличевой, сл. Н. Найденовой.

Песни. "К нам гости пришли", муз. А. Александрова, сл. М. Ивенсен; "Огородная-хороводная", муз. Б. Можжевелова, сл. Н. Пассовой; "Голубые санки", муз. М. Иорданского, сл. М. Клоковой; "Гуси-гусенята", муз. А. Александрова, сл. Г. Бойко; "Рыбка", муз. М. Красева, сл. М. Клоковой.

Песенное творчество.

Произведения. "Колыбельная", рус. нар. песня; "Марш", муз. М. Красева; "Дили-дили! Бом! Бом!", укр. нар. песня, сл. Е. Макшанцевой; Потешки, дразнилки, считалки и другие рус. нар. попевки.

Музыкально-ритмические движения.

Упражнения. "Шаг и бег", муз. Н. Надененко; "Плавные руки", муз. Р. Глиэра ("Вальс", фрагмент); "Кто лучше скачет", муз. Т. Ломовой; "Росинки", муз. С. Майкапара.

Упражнения с предметами. "Упражнения с мячами", муз. Т. Ломовой; "Вальс", муз. Ф. Бургмюллера.

Этюды. "Тихий танец" (тема из вариаций), муз. В. Моцарта.

Танцы и пляски. "Дружные пары", муз. И. Штрауса ("Полька"); "Приглашение", рус. нар. мелодия "Лен", обраб. М. Раухвергера; "Круговая пляска", рус. нар. мелодия, обр. С. Разоренова.

Характерные танцы. "Матрешки", муз. Б. Мокроусова; "Пляска Петрушек", "Танец Снегурочки и снежинок", муз. Р. Глиэра.

Хороводы. "Урожайная", муз. А. Филиппенко, сл. О. Волгиной; "Новогодняя хороводная", муз. С. Шайдар; "Пошла млада за водой", рус. нар. песня, обраб. В. Агафонникова.

Музыкальные игры.

Игры. "Не выпустим", муз. Т. Ломовой; "Будь ловким!", муз. Н. Ладухина; "Ищи игрушку", "Найди себе пару", латв. нар. мелодия, обраб. Т. Попатенко.

Игры с пением. "Колпачок", "Ворон", рус. нар. песни; "Зайка", рус. нар. песня, обраб. Н. Римского-Корсакова; "Как на тоненький ледок", рус. нар. песня, обраб. А. Рубца.

Музыкально-дидактические игры.

Развитие звуковысотного слуха. "Музыкальное лото", "Ступеньки", "Где мои детки?", "Мама и детки". Развитие чувства ритма. "Определи по ритму", "Ритмические полоски", "Учись танцевать", "Ищи".

Развитие тембрового слуха. "На чем играю?", "Музыкальные загадки", "Музыкальный домик".

Развитие диатонического слуха. "Громко, тихо запоем", "Звенящие колокольчики".

Развитие восприятия музыки и музыкальной памяти. "Будь внимательным", "Буратино", "Музыкальный магазин", "Времена года", "Наши песни".

Инсценировки и музыкальные спектакли. "Где был, Иванушка?", рус. нар. мелодия, обраб. М. Иорданского; "Моя любимая кукла", автор Т. Коренева; "Полянка" (музыкальная играсказка), муз. Т. Вилькорейской.

Развитие танцевально-игрового творчества "Я полю, полю лук", муз. Е. Тиличеевой; "Вальс кошки", муз. В. Золотарева; "Гори, гори ясно!", рус. нар. мелодия, обраб. Р. Рустамова; "А я по лугу", рус. нар. мелодия, обраб. Т. Смирновой.

Игра на детских музыкальных инструментах. "Дон-дон", рус. нар. песня, обраб. Р. Рустамова; "Гори, гори ясно!", рус. нар. мелодия; "Часики", муз. С. Вольфензона.

От 6 лет до 7 лет.

Слушание. "Колыбельная", муз. В. Моцарта; "Осень" (из цикла "Времена года" А. Вивальди); "Октябрь" (из цикла "Времена года" П. Чайковского); "Детская

полька", муз. М. Глинки; "Море", "Белка", муз. Н. Римского-Корсакова (из оперы "Сказка о царе Салтане"); "Итальянская полька", муз. С. Рахманинова; "Танец с саблями", муз. А. Хачатуряна; "Пляска птиц", муз. Н. Римского-Корсакова (из оперы "Снегурочка"); "Рассвет на Москве-реке", муз. М. Мусоргского (вступление к опере "Хованщина").

Пение.

Упражнения на развитие слуха и голоса. "Бубенчики", "Наш дом", "Дудка", "Кукушечка", муз. Е. Тиличевой, сл. М. Долинова; "В школу", муз. Е. Тиличевой, сл. М. Долинова; "Котя-коток", "Колыбельная", "Горошина", муз. В. Карасевой; "Качели", муз. Е. Тиличевой, сл. М. Долинова.

Песни. "Листопад", муз. Т. Попатенко, сл. Е. Авдиенко; "Здравствуй, Родина моя!", муз. Ю. Чичкова, сл. К. Ибряева; "Зимняя песенка", муз. М. Красева, сл. С. Вышеславцевой; "Елка", муз. Е. Тиличевой, сл. Е. Шмановой; сл. З. Петровой; "Самая хорошая", муз. В. Иванникова, сл. О. Фадеевой; "Хорошо у нас в саду", муз. В. Герчик, сл. А. Пришельца; "Новогодний хоровод", муз. Т. Попатенко; "Новогодняя хороводная", муз. С. Шнайдера; "Песенка про бабушку", муз. М. Парцхаладзе; "До свиданья, детский сад", муз. Ю. Слонова, сл. В. Малкова; "Мы теперь ученики", муз. Г. Струве; "Праздник Победы", муз. М. Парцхаладзе; "Песня о Москве", муз. Г. Свиридова.

Песенное творчество. "Веселая песенка", муз. Г. Струве, сл. В. Викторова; "Плясовая", муз. Т. Ломовой; "Весной", муз. Г. Зингера.

Музыкально-ритмические движения

Упражнения. "Марш", муз. М. Робера; "Бег", "Цветные флажки", муз. Е. Тиличевой; "Кто лучше скачет?", "Шагают девочки и мальчики", муз. В. Золотарева; поднимай и скрещивай флажки ("Этюд", муз. К. Гуритта); полоскать платочки: "Ой, утушка луговая", рус. нар. мелодия, обраб. Т. Ломовой; "Упражнение с кубиками", муз. С. Соснина.

Этюды. "Медведи пляшут", муз. М. Красева; Показывай направление ("Марш", муз. Д. Кабалевского); каждая пара пляшет по-своему ("Ах ты, береза", рус. нар. мелодия); "Попрыгунья", "Лягушки и аисты", муз. В. Витлина.

Танцы и пляски. "Задорный танец", муз. В. Золотарева; "Полька", муз. В. Косенко; "Вальс", муз. Е. Макарова; "Яблочко", муз. Р. Глиэра (из балета "Красный мак"); "Прялица", рус. нар. мелодия, обраб. Т. Ломовой; "Сударушка", рус. нар. мелодия, обраб. Ю. Слонова.

Характерные танцы. "Танец снежинок", муз. А. Жилина; "Выход к пляске медвежат", муз. М. Красева; "Матрешки", муз. Ю. Слонова, сл. Л. Некрасовой.

Хороводы. "Выйду ль я на реченьку", рус. нар. песня, обраб. В. Иванникова; "На горе-то калина", рус. нар. мелодия, обраб. А. Новикова.

Музыкальные игры.

Игры. "Кот и мыши", муз. Т. Ломовой; "Кто скорей?", муз. М. Шварца; "Игра с погремушками", муз. Ф. Шуберта "Экоссез"; "Поездка", "Пастух и козлята", рус. нар. песня, обраб. В. Трутовского.

Игры с пением. "Плетень", рус. нар. мелодия "Сеяли девушки", обр. И. Кишко; "Узнай по голосу", муз. В. Ребикова ("Пьеса"); "Теремок", рус. нар. песня; "Метелица", "Ой, вставала я ранешенько", рус. нар. песни; "Ищи", муз. Т. Ломовой; "Со вьюном я хожу", рус. нар. песня, обраб. А. Гречанинова; "Савка и Гришка", белорус. нар. песня.

Музыкально-дидактические игры.

Развитие звуковысотного слуха. "Три поросенка", "Подумай, отгадай", "Звуки разные бывают", "Веселые Петрушки".

Развитие чувства ритма. "Прогулка в парк", "Выполни задание", "Определи по ритму". Развитие тембрового слуха. "Угадай, на чем играю", "Рассказ музыкального инструмента", "Музыкальный домик".

Развитие диатонического слуха. "Громко-тихо запоем", "Звенящие колокольчики, ищи".

Развитие восприятия музыки. "На лугу", "Песня - танец - марш", "Времена года", "Наши любимые произведения".

Развитие музыкальной памяти. "Назови композитора", "Угадай песню", "Повтори мелодию", "Узнай произведение".

Инсценировки и музыкальные спектакли. "Как у наших у ворот", рус. нар. мелодия, обр. В. Агафонникова; "Как на тоненький ледок", рус. нар. песня; "На зеленом лугу", рус. нар. мелодия; "Зайка, выходи", рус. нар. песня, обраб. Е. Тиличевой; "Золушка", авт. Т. Коренева, "Муха-цокотуха" (опера-игра по мотивам сказки К. Чуковского), муз. М. Красева.

Развитие танцевально-игрового творчества. "Полька", муз. Ю. Чичкова; "Хожу я по улице", рус. нар. песня, обраб. А. Б. Дюбюк; "Зимний праздник", муз. М. Старокадомского; "Вальс", муз. Е. Макарова; "Тачанка", муз. К. Листова; "Два петуха", муз. С. Разоренова; "Вышли куклы танцевать", муз. В. Витлина; "Полька", латв. нар. мелодия, обраб. А. Жилинского; "Русский перепляс", рус. нар. песня, обраб. К. Волкова.

Игра на детских музыкальных инструментах. "Бубенчики", "Гармошка", муз. Е. Тиличевой, сл. М. Долинова; "Наш оркестр", муз. Е. Тиличевой, сл. Ю. Островского "На зеленом лугу", "Во саду ли, в огороде", "Сорока-сорока", рус. нар. мелодии; "Белка" (отрывок из оперы "Сказка о царе Салтане", муз. Н. Римского-Корсакова); "Я на горку шла", "Во поле береза стояла", рус. нар. песни; "К нам гости пришли", муз. А. Александрова; "Вальс", муз. Е. Тиличевой.

3.6.3. Перечень произведений изобразительного искусства.

От 2 до 3 лет.

Иллюстрации к книгам: В.Г. Сутеев "Кораблик", "Кто сказал мяу?", "Цыпленок и Утенок"; Ю.А. Васнецов к книге "Колобок", "Теремок".

От 3 до 4 лет.

Иллюстрации к книгам: Е.И. Чарушин "Рассказы о животных"; Ю.А. Васнецов к книге Л.Н. Толстого "Три медведя".

Иллюстрации, репродукции картин: П.П. Кончаловский "Клубника", "Сирень в корзине"; К.С. Петров-Водкин "Яблоки на красном фоне"; Н.Н. Жуков "Елка в нашей гостиной"; М.И. Климентов "Курица с цыплятами".

От 4 до 5 лет.

Иллюстрации, репродукции картин: И.Е. Репин "Яблоки и листья"; В.М. Васнецов "Снегурочка"; В.А. Тропинин "Девочка с куклой"; А.И. Бортников "Весна пришла"; А.Н. Комаров "Наводнение"; И.И. Левитан "Сирень"; И.И. Машков "Рябинка", "Малинка".

Иллюстрации к книгам: В.В. Лебедев к книге С.Я. Маршака "Усатый-полосатый".

От 5 до 6 лет.

Иллюстрации, репродукции картин: Ф.А. Васильев "Перед дождем"; И.Е. Репин "Осенний букет"; А.А. Пластов "Первый снег"; И.Э. Грабарь "Февральская лазурь"; Б.М. Кустодиев "Масленица"; Ф.В. Сычков "Катание с горы зимой"; И.И. Левитан "Березовая роща", "Зимой в лесу"; Т.Н. Яблонская "Весна"; В.Т. Тимофеев "Девочка с ягодами"; И.И. Машков "Натюрморт. Фрукты на блюде"; Ф.П. Толстой "Букет цветов, бабочка и птичка"; И.Е. Репин "Стрекоза"; В.М. Васнецов "Ковер-самолет".

Иллюстрации к книгам: И.Я. Билибин "Сестрица Аленушка и братец Иванушка", "Царевна-лягушка", "Василиса Прекрасная".

От 6 до 7 лет.

Иллюстрации, репродукции картин: И.И. Левитан "Золотая осень", "Осенний день. Сокольники", "Стога", "Март", "Весна. Большая вода"; В.М. Васнецов "Аленушка", "Богатыри", "Иван - царевич на Сером волке", "Гусляры"; Ф.А. Васильев "Перед дождем"; В.Д. Поленов "Золотая осень"; И.Ф. Хруцкий "Цветы и плоды"; И.И. Шишкин, К.А. Савицкий "Утро в сосновом лесу", И.И. Шишкин "Рожь"; А.И. Куинджи "Березовая роща"; А.А. Пластов "Летом", "Сенокос"; И.С. Остроухов "Золотая осень", З.Е. Серебрякова "За завтраком"; В.А. Серов "Девочка с персиками"; А.С. Степанов "Катание на Масленицу"; И.Э. Грабарь "Зимнее утро"; Ю. Кугач "Накануне праздника"; А.К. Саврасов "Грачи прилетели", "Ранняя весна"; К.Ф. Юон "Мартовское солнце"; К.С. Петров - Водкин "Утренний натюрморт"; К.Е. Маковский "Дети, бегущие от грозы", "Портрет детей художника"; И.И. Ершов "Ксения читает сказки куклам"; М.А. Врубель "Царевна-Лебедь".

Иллюстрации к книгам: И.Я. Билибин "Марья Моревна", "Сказка о царе Салтане", "Сказке о рыбаке и рыбке"; Л.В. Владимирский к книге А.Н. Толстой "Приключения Буратино, или Золотой ключик"; Е.М. Рачев "Терем-теремок".

3.6.4. Перечень анимационных произведений.

В перечень входят анимационные произведения для совместного семейного просмотра, бесед и обсуждений, использования их элементов в образовательном

процессе в качестве иллюстраций природных, социальных и психологических явлений, норм и правил конструктивного взаимодействия, проявлений сопереживания и взаимопомощи; расширения эмоционального опыта ребенка, формирования у него эмпатии и ценностного отношения к окружающему миру.

Полнометражные анимационные фильмы рекомендуются только для семейного просмотра и не могут быть включены в образовательный процесс ДОО. Время просмотра ребенком цифрового и медиа контента должно регулироваться родителями (законными представителями) и соответствовать его возрастным возможностям. Некоторые анимационные произведения требуют особого внимания к эмоциональному состоянию ребенка и не рекомендуются к просмотру без обсуждения со взрослым переживаний ребенка. Ряд фильмов содержат серию образцов социально неодобряемых сценариев поведения на протяжении длительного экранного времени, что требует предварительного и последующего обсуждения с детьми.

Выбор цифрового контента, медиа продукции, в том числе анимационных фильмов, должен осуществляться в соответствии с нормами, регулирующими защиту детей от информации, причиняющей вред здоровью и развитию детей в Российской Федерации.

Для детей дошкольного возраста (с пяти лет).

Анимационный сериал "Тима и Тома", студия "Рики", реж. А. Борисова, А. Жидков, О. Мусин, А. Бахурин и другие, 2015.

Фильм "Паровозик из Ромашкова", студия Союзмультфильм, реж. В. Дегтярев, 1967.

Фильм "Как львенок и черепаха пели песню", студия Союзмультфильм, режиссер И. Ковалевская, 1974.

Фильм "Мама для мамонтенка", студия "Союзмультфильм", режиссер О. Чуркин, 1981.

Фильм "Катерок", студия "Союзмультфильм", режиссер И. Ковалевская, 1970.

Фильм "Мешок яблок", студия "Союзмультфильм", режиссер В. Бордзиловский, 1974.

Фильм "Крошка енот", ТО "Экран", режиссер О. Чуркин, 1974.

Фильм "Гадкий утенок", студия "Союзмультфильм", режиссер В. Дегтярев.

Фильм "Котенок по имени Гав", студия Союзмультфильм, режиссер Л. Атаманов.

Фильм "Маугли", студия "Союзмультфильм", режиссер Р. Давыдов, 1971.

Фильм "Кот Леопольд", студия "Экран", режиссер А. Резников, 1975 - 1987.

Фильм "Рикки-Тикки-Тави", студия "Союзмультфильм", режиссер А. Снежко-Блоцкой, 1965.

Фильм "Дюймовочка", студия "Союзмультфильм", режиссер Л. Амальрик, 1964.

Фильм "Пластилиновая ворона", ТО "Экран", режиссер А. Татарский, 1981.

Фильм "Каникулы Бонифация", студия "Союзмультфильм", режиссер Ф. Хитрук, 1965.

Фильм "Последний лепесток", студия "Союзмультфильм", режиссер Р. Качанов, 1977.

Фильм "Умка" и "Умка ищет друга", студия "Союзмультфильм", режиссер В. Попов, В. Пекарь, 1969, 1970.

Фильм "Умка на елке", студия "Союзмультфильм", режиссер А. Воробьев, 2019.

Фильм "Сладкая сказка", студия Союзмультфильм, режиссер В. Дегтярев, 1970.

Цикл фильмов "Чебурашка и крокодил Гена", студия "Союзмультфильм", режиссер Р. Качанов, 1969 - 1983.

Цикл фильмов "38 попугаев", студия "Союзмультфильм", режиссер И. Уфимцев, 1976 - 91.

Цикл фильмов "Винни-Пух", студия "Союзмультфильм", режиссер Ф. Хитрук, 1969 - 1972.

Фильм "Серая шейка", студия "Союзмультфильм", режиссер Л. Амальрик, В. Полковников, 1948.

Фильм "Золушка", студия "Союзмультфильм", режиссер И. Аксенчук, 1979.

Фильм "Новогодняя сказка", студия "Союзмультфильм", режиссер В. Дегтярев, 1972.

Фильм "Серебряное копытце", студия Союзмультфильм, режиссер Г. Сокольский, 1977.

Фильм "Щелкунчик", студия "Союзмультфильм", режиссер Б. Степанцев, 1973.

Фильм "Гуси-лебеди", студия Союзмультфильм, режиссеры И. Иванов-Вано, А. Снежко-Блоцкая, 1949.

Цикл фильмов "Приключение Незнайки и его друзей", студия "ТО Экран", режиссер коллектив авторов, 1971 - 1973.

Для детей старшего дошкольного возраста (6 - 7 лет).

Фильм "Малыш и Карлсон", студия "Союзмультфильм", режиссер Б. Степанцев, 1969.

Фильм "Лягушка-путешественница", студия "Союзмультфильм", режиссеры В. Котеночкин, А. Трусов, 1965.

Фильм "Варежка", студия "Союзмультфильм", режиссер Р. Качанов, 1967.

Фильм "Честное слово", студия "Экран", режиссер М. Новогрудская, 1978.

Фильм "Вовка в тридевятом царстве", студия "Союзмультфильм", режиссер Б. Степанцев, 1965.

Фильм "Заколдованный мальчик", студия "Союзмультфильм", режиссер А. Снежко-Блоцкая, В. Полковников, 1955.

Фильм "Золотая антилопа", студия "Союзмультфильм", режиссер Л. Атаманов, 1954.

Фильм "Бременские музыканты", студия "Союзмультфильм", режиссер И. Ковалевская, 1969.

Фильм "Двенадцать месяцев", студия "Союзмультфильм", режиссер И. Иванов-Вано, М. Ботов, 1956.

Фильм "Ежик в тумане", студия "Союзмультфильм", режиссер Ю. Норштейн, 1975.

Фильм "Девочка и дельфин", студия "Союзмультфильм", режиссер Р. Зельма, 1979.

Фильм "Верните Рекса", студия "Союзмультфильм", режиссер В. Пекарь, В. Попов, 1975.

Фильм "Сказка сказок", студия "Союзмультфильм", режиссер Ю. Норштейн, 1979.

Фильм Сериал "Простоквашино" и "Возвращение в Простоквашино" (2 сезона), студия "Союзмультфильм", режиссеры: коллектив авторов, 2018.

Сериал "Смешарики", студии "Петербург", "Мастерфильм", коллектив авторов, 2004.

Сериал "Малышарики", студии "Петербург", "Мастерфильм", коллектив авторов, 2015.

Сериал "Домовенок Кузя", студия ТО "Экран", режиссер А. Зябликова, 2000 - 2002.

Сериал "Ну, погоди!", студия "Союзмультфильм", режиссер В. Котеночкин, 1969.

Сериал "Фиксики" (4 сезона), компания "Аэроплан", режиссер В. Бедошвили, 2010.

Сериал "Оранжевая корова" (1 сезон), студия Союзмультфильм, режиссер Е. Ернова.

Сериал "Монсики" (2 сезона), студия "Рики", режиссер А. Бахурин.

Сериал "Смешарики. ПИН-КОД", студия "Рики", режиссеры: Р. Соколов, А. Горбунов, Д. Сулейманов и другие.

Сериал "Зебра в клеточку" (1 сезон), студия "Союзмультфильм", режиссер А. Алексеев, А. Борисова, М. Куликов, А. Золотарева, 2020.

Для детей старшего дошкольного возраста (7 - 8 лет).

Полнометражный анимационный фильм "Снежная королева", студия "Союзмультфильм", режиссер Л. Атаманов, 1957.

Полнометражный анимационный фильм "Аленький цветочек", студия "Союзмультфильм", режиссер Л. Атаманов, 1952.

Полнометражный анимационный фильм "Сказка о царе Салтане", студия "Союзмультфильм", режиссер И. Иванов-Вано, Л. Мильчин, 1984.

Полнометражный анимационный фильм "Белка и Стрелка. Звездные собаки", киностудия "Центр национального фильма" и ООО "ЦНФ-Анима, режиссер С. Ушаков, И. Евланникова, 2010.

Полнометражный анимационный фильм "Суворов: великое путешествие" (6+), студия "Союзмультфильм", режиссер Б. Чертков, 2022.

Полнометражный анимационный фильм "Бемби", студия Walt Disney, режиссер Д. Хэнд, 1942.

Полнометражный анимационный фильм "Король Лев", студия Walt Disney, режиссер Р. Адлере, 1994, США.

Полнометражный анимационный фильм "Мой сосед Тоторо", студия "Ghibli", режиссер Х. Миядзаки, 1988.

Полнометражный анимационный фильм "Рыбка Поньо на утесе", студия "Ghibli", режиссер Х. Миядзаки, 2008.

3.7 Календарный план воспитательной работы. (п.36 ФОП ДО) План является единым для ДОО.

Все мероприятия проводятся с учетом особенностей Программы, а также возрастных, физиологических и психоэмоциональных особенностей обучающихся.

Месяц	Дата	Фазы воспитательной работы	Направлени
-------	------	----------------------------	------------

		<i>ознакомление</i>	<i>коллективный проект</i>	<i>событие</i>	я воспитания
СЕНТЯБРЬ	1 сентября День знаний	<ul style="list-style-type: none"> • экскурсия в МАОУ СОШ №1 п. Энергетик на торжественную линейку; • сюжетно-ролевые игры «Школа», «Магазин» (покупка школьных принадлежностей); • беседы по теме праздника с просмотром мультимедийных презентаций; • чтение художественной литературы по теме праздника; • разучивание стихов о школе; • рассказы из опыта детей «Как мой старший брат (сестра) собирались в школу» 	<ul style="list-style-type: none"> • Творческая мастерская по изготовлению подарков первоклассникам МАОУ СОШ №1 п. Энергетик • Проектная деятельность «Поздравляем с Днем знаний» (создание коллективного плаката из цветов, сделанных методом оригами) 	Праздник «День знаний»	Социальное
	8 сентября Международный день распространения грамотности	<ul style="list-style-type: none"> • беседа «Что значит быть грамотным?» • обсуждение и разучивание пословиц, поговорок, крылатых выражений по теме праздника 	<ul style="list-style-type: none"> • Проектная деятельность «Веселая азбука» (создаем азбуку, которую будет интересно изучать) 	Тематическое занятие «Путешествие по стране Пиши-Читай»	Патриотическое
	18 сентября Всероссийская акция «Вместе, всей семьей»	<ul style="list-style-type: none"> • просматривание альбомов «Моя семья»; • выставка поделок, выполненных руками мам и пап; • тематические беседы «Наши мамы», «Супер 	<ul style="list-style-type: none"> • Создание фотоколлажа «Вместе, всей семьей» (фото лучших моментов с родными и близкими) 	Спортивный праздник «Мама, папа, я – лучшие друзья»	Социальное

		папы»			
	27 сентября День работника дошкольного образования	<ul style="list-style-type: none"> • слушание и исполнение песен про детский сад; • наблюдение за трудом работников детского сада; • тематические экскурсии по помещениям детского сада (пищеблок, прачечный блок, медицинский кабинет, логопедический кабинет и т.д.) 	<ul style="list-style-type: none"> • Творческая мастерская «Подарок для любимых педагогов» (создание поздравительной открытки, сувенира и пр.); • Проектная деятельность «Создание макета детского сада» 	Праздник для сотрудников «Прекрасные слова для вас!»	Трудовое
ОКТАБРЬ	1 октября Международный день пожилых людей	<ul style="list-style-type: none"> • чтение художественной литературы по теме события; • тематические беседы «Наши дедушки и бабушки»; • рассказы из опыта детей «Бабушка (дедушка)»; • обсуждение и разучивание пословиц и поговорок про бабушек 	<ul style="list-style-type: none"> • Творческая мастерская «Спасибо, бабушка!» (создание поздравительных открыток) 	Праздник для бабушек и дедушек «Мы вас очень любим!»	Социальное
	4 октября День защиты животных	<ul style="list-style-type: none"> • беседа о пользе, защите животных; • просмотр «Красной книги» 	Выставка рисунков	Познавательная викторина «В мире животных»	Социальное
	День отца в России <i>(третье воскресенье октября – 15.10.)</i>	<ul style="list-style-type: none"> • рассказы из опыта детей • тематические беседы «Я папин помощник» 	<ul style="list-style-type: none"> • Творческая мастерская по изготовлению подарков 	Праздник для пап «День отца!»	Социальное Этико-эстетическое
	Последняя суббота октября (28 октября)	<ul style="list-style-type: none"> • беседа о пользе утренней гимнастики; • чтение пословиц и поговорок о 	<ul style="list-style-type: none"> • творческая мастерская «Создание султанчиков» 	Флешмоб по теме события	Физическое и оздоровительное

	Всероссийский день утренней гимнастики	гимнастике			
Н О Я Б Р Б	4 ноября День народного единства	<ul style="list-style-type: none"> • цикл бесед и рассказов воспитателей «Народы России»; • разучивание стихотворений по теме события; • просмотр мультимедийной презентации «Костюмы народов России» 	<ul style="list-style-type: none"> • Выставка рисунков на стенде ДОО на тему «Национальный костюм»; • Творческая мастерская по «изготовлению» кукол в национальных костюмах народов России 	Спортивное развлечение «Игры народов России»	Патриотическое, Физическое и оздоровительное
	Последнее воскресенье ноября (26 ноября) День матери в России	<ul style="list-style-type: none"> • сюжетно-ролевая игра «Семья»; • чтение и заучивание стихотворения Е.Благиной «Посидим в тишине»; • разучивание музыкально-танцевальной композиции для мам 	<ul style="list-style-type: none"> • Творческая мастерская по изготовлению подарков для мам; • Выставка детских рисунков на стенде ДОО «Моя мама»; • Конкурс чтецов «Милой мамочке моей это поздравление...» 	Праздничный концерт для мам	Социальное, Этико-эстетическое
	30 ноября День Государственного герба Российской Федерации	<ul style="list-style-type: none"> • Беседа о гербе России и о истории создания; • Чтение художественной литературы 	<ul style="list-style-type: none"> • Творческая мастерская рисование «Наш герб» • Настольная игра «Собери герб» 	Тематическое занятие «Герб России»	Патриотическое, Социальное
Д Е К А Б РЬ	3 декабря День	<ul style="list-style-type: none"> • беседы и просмотр мультимедийных 	<ul style="list-style-type: none"> • Проектная деятельность «Книга 	Спортивно-игровое мероприятие на смелость, силу и	Патриотическое,

неизвестного солдата	презентаций о памятниках и мемориалах неизвестным солдатам; • чтение стихов по теме события	памяти»	крепость духа «Мы непобедимы»	Физическое и оздоровительное
3 декабря Международный день инвалидов	• беседы на темы «Люди так не делятся», «Если добрый ты...»; • просмотр и обсуждение мультфильма «Цветик-семицветик»	• Выставка детских рисунков на стенде ДОО «Пусть всегда будет солнце»	Концертная программа для инвалидов п. Энергетик в ГКУ «Центр социальной поддержки населения» в п. Энергетик	Социальное, Этико-эстетическое
5 декабря День добровольца (волонтера) в России	• беседы о том, кто такие волонтеры • просмотр презентации	• проектная деятельность «Мы юные волонтеры» (внедрение волонтерской практики в деятельность детского сада)	Помощь младшим, старшим	Социальное, Этико-эстетическое
8 декабря Международный день художника	• беседа о великих художниках; • просмотр презентации «Картины известных художников»	• Выставка детских рисунков на стенде «Зимний пейзаж» • Проект «Знакомство с творчеством и художников»	Тематическое занятие «Известные художники России»	Познавательное
9 декабря День героев Отечества	• Чтение произведения С.Я. Маршака «Рассказ о неизвестном герое»; • беседы о том, кто такие герои Отечества; • встреча с участниками локальных войн (родители	• Акция «Возложение цветов к памятникам героям ВОВ и участников локальных войн»	Спортивно-игровое мероприятие на смелость, силу и крепость духа	Патриотическое, Физическое и оздоровительное

		воспитанников)			
	12 декабря День Конституции Российской Федерации Всероссийская акция «Мы – граждане России!»	<ul style="list-style-type: none"> • тематические беседы об основном законе России и о государственных символах 	<ul style="list-style-type: none"> • Выставка детских рисунков на стенде ДОО «Мы граждане России»; • Творческий коллаж в группах «Моя Россия» (недельный проект) 	Акция «Окна России» (украшение окон групповых помещений государственной символикой)	Патриотическое
	31 декабря Новый год	<ul style="list-style-type: none"> • беседы по теме праздника; • разучивание стихов, песен 	<ul style="list-style-type: none"> • Творческая мастерская по изготовлению новогодних игрушек 	Праздник для детей «Елка в гости к нам пришла»	Социальное
ЯНВАРЬ	27 января День полного освобождения Ленинграда от фашистской блокады	<ul style="list-style-type: none"> • беседы с использованием мультимедийных презентаций «Дети блокадного Ленинграда», «Дорога жизни», «900 дней блокады»; • знакомство с художественной литературой и музыкальными произведениями по теме события 	<ul style="list-style-type: none"> • Создание папки-передвижки «Мы помним, мы гордимся» 	Акция «Чтобы не было войны» (запуск в небо воздушных шаров в цвете триколор)	Патриотическое
ФЕВРАЛЬ	8 февраля День российской науки	<ul style="list-style-type: none"> • тематическая неделя «Хочу все знать»; • проведение опытов с водой, солью, пищевой содой, с пищевыми красителями, с мыльными пузырями, с воздухом и т.д. 	<ul style="list-style-type: none"> • Проектная деятельность по теме события в соответствии с возрастом 	Виртуальная экскурсия с демонстрацией мультимедийной презентации «Новости российской науки»	Познавательное
	21 февраля День родного языка	<ul style="list-style-type: none"> • чтение и заучивание наизусть различных пословиц, 	<ul style="list-style-type: none"> • Создание папки-передвижки на тему «Мы 	Праздничное тематическое развлечение «Ярмарка»	Патриотическое, Этико-

		поговорок, потешек; • тематические беседы «Мы – россияне, наш язык – русский»	русские!» (обычаи, традиции, костюм и т.д.)	(традиции русского народа»	эстетическое, Социальное
	23 февраля День защитника Отечества	• беседа «Военные профессии», «Военная техника» и т.д.; • чтение художественной литературы по теме праздника; • разучивание стихов по теме; • рассматривание альбомов с изображениями военной формы, сюжетных картинок, фотографий по теме праздника	• Творческая мастерская по созданию подарков для пап и дедушек к празднику; • Выставка детских рисунков на стенд ДОО «Российская армия»	Спортивный досуг с родителями «Мой папа!»	Патриотическое, Физическое и оздоровительное, Трудовое
МАРТ	8 марта Международный женский день	• сюжетно-ролевые игры «Семья»; • организация фотовыставки портретов в групповых комнатах «Моя мама»	• Творческая мастерская по изготовлению подарков мамам и бабушкам к празднику	Праздничный концерт «Мамочке любимой, посвящается...»	Социальное, Этико-эстетическое, Трудовое
	18 марта День воссоединения Крыма с Россией	• беседа «Крым в составе России» • просмотр презентации	• Выставка рисунков «Пейзажи Крыма»	Тематическое занятие «Достопримечательности Крыма»	Патриотическое, Познавательное
	27 марта Всемирный день театра	• беседы о сказках • просмотр мультимедийных сказок	• Проектная деятельность «Сказки разных жанров»	Театрализация сказки	Социальное, Этико-эстетическое
	31 марта День рождения К.И. Чуковского	• чтение произведений К.И. Чуковского и рассматривание иллюстраций к ним	• Проект «Знакомство с творчеством К.И. Чуковского»	Викторина «Путешествие по сказкам К.И. Чуковского»	Познавательное

<p>АПРЕЛЬ</p>	<p>12 апреля</p> <p>День космонавтики</p>	<ul style="list-style-type: none"> • просмотр познавательных фильмов о космосе, космических явлениях и т.д.; • прослушивание песен о космосе и космонавтах; • рассматривание энциклопедий, фотографий и иллюстраций по теме события 	<ul style="list-style-type: none"> • Проектная деятельность по созданию макета ракеты, космодрома или космической станции; • Творческая мастерская по созданию атрибутов к сюжетно-ролевой игре «Космонавты» 	<p>Спортивный досуг «Космонавты»</p>	<p>Патриотическое,</p> <p>Трудовое,</p> <p>Физическое и оздоровительное</p>
	<p>22 апреля</p> <p>Всемирный день Земли</p>	<ul style="list-style-type: none"> • ситуативные разговоры и беседы с детьми о значении почвы и воды в жизни всего живого, последствиях нарушений правил охраны воды и земли (пролитая в море нефть – образование нефтяного пятна, погибшая рыба и т.д.); • чтение художественной, научно-художественной и научно-популярной литературы по теме события; • рассуждения детей «Можно ли жить без воды (земли)?», «Опасная вода (земля)»; • слушание и исполнение песен о земле и воде 	<ul style="list-style-type: none"> • Коллективная работа из различных материалов «Что может расти на земле?» 	<p>Познавательная викторина «Наш дом – Земля» с участием родителей обучающихся</p>	<p>Познавательное</p>

МАЙ	1 мая Праздник Весны и Труда	<ul style="list-style-type: none"> • знакомство с пословицами и поговорками о весне; • организация посильной помощи взрослым в различных видах труда; • чтение художественной литературы (фольклора) о весне и труде; • слушание музыки и песен о весне и труде 	<ul style="list-style-type: none"> • Акция «Трудовой десант на уборке территории ДОО» 	Музыкально-игровое развлечение «Весна красна»	Трудовое, Этико-эстетическое
	9 мая День Победы Международная акция «Георгиевская ленточка»	<ul style="list-style-type: none"> • беседы с просмотром мультимедийных презентаций о Великой Отечественной Войну; • чтение стихов о ВОВ; • просмотр видеофильмов о городах-героях; • возложение цветов к обелиску Славы 	<ul style="list-style-type: none"> • Акция «Окна Победы»; • Акция «Георгиевская ленточка»; • Выставка детского рисунка на стенде ДОО «Спасибо за мир!»; • Акция «Бессмертный полк» 	Спортивно-музыкальный праздник для ветеранов ВОВ, детей войны и тружеников тыла «Никто не забыт и ничто не забыто»	Патриотическое, Этико-эстетическое, Физическое и оздоровительное
ИЮНЬ	1 июня День защиты детей	<ul style="list-style-type: none"> • беседы и рассказы об истории праздника, о детях других стран и народах, правах и обязанностях детей и т.д.); • чтение художественной, научно-познавательной и научно-художественной литературы по теме праздника; • слушание и исполнение музыки (песен) о детях и детстве 	<ul style="list-style-type: none"> • Конкурс рисунков на асфальте «Я нарисую детство»; • Творческая мастерская по изготовлению бумажного журавлика как символа праздника 	Праздничное мероприятие «Солнечное лето для детей планеты»	Социальное, Патриотическое

	12 июня День России Всероссийская акция «Мы – граждане России»	<ul style="list-style-type: none"> • познавательные беседы о России, государственной символике, малой родине и т.д.; • чтение и заучивание стихотворений о России 	<ul style="list-style-type: none"> • Выставка детских рисунков на стенде ДОО «Россия – гордость моя!»; • Проектная деятельность «Мы граждане России»; • 	Спортивно-игровое мероприятие «Мы – будущее России»	Патриотическое, Физическое и оздоровительное
	22 июня День памяти и скорби	<ul style="list-style-type: none"> • тематические беседы «Страничка истории. Никто не забыт»; • прослушивание музыкальных композиций «Священная война», «22 июня ровно в 4 часа», «Катюша»; • игры «Перевяжи раненого солдата», «Саперы», «Разведчики» 	<ul style="list-style-type: none"> • Совместное рисование «Я хочу, чтобы не было больше войны» 	Поэтический час «Мы о войне стихами говорим» Возложение цветов к мемориалу	Патриотическое
ИЮЛЬ	8 июля День семьи, любви и верности	<ul style="list-style-type: none"> • беседы «Моя семья»; • беседы об истории праздника и традициях 	<ul style="list-style-type: none"> • Творческая мастерская по созданию символа праздника «Ромашка на счастье» 	Тематическое занятие с участием родителей «Герб моей семьи»	Социальное, Патриотическое
АВГУСТ	12 августа День физкультурника	<ul style="list-style-type: none"> • совместная разминка; • беседы о пользе физкультуры 	<ul style="list-style-type: none"> • Творческая мастерская по созданию флажков 	Спортивная эстафета на силу и ловкость	Физическое и оздоровительное
	22 августа День государственного флага	<ul style="list-style-type: none"> • беседа о флаге России и о истории праздника 	<ul style="list-style-type: none"> • Творческая мастерская по созданию фотоколлажа «Маленькие патриоты» 	Спортивно-игровое мероприятие «России часть и знак - красно-синий-белый флаг»	Патриотическое, Физическое и оздоровительное
	27 августа День	<ul style="list-style-type: none"> • беседы на тему «Что мы знаем о кино?», «Как 	<ul style="list-style-type: none"> • Выставка детских рисунков на 	Развлечение «Встреча с героями	Познавательное

	российского кино	снимают кино?»; • дидактические игры «Придумай новых героев», «Эмоции героев»	стенде ДОО «Мой любимый герой мультфильма»	мультфильмов»	
--	------------------	--	--	---------------	--

3.8 Дополнительный раздел Программы (краткая презентация Программы)

3.8.1 Возрастные и иные категории детей, на которые ориентирована Программа обеспечивает развитие личности детей в возрасте от 2 до 7 лет в различных видах общения и деятельности с учетом их возрастных, индивидуальных психологических и физиологических особенностей. Программа обеспечивает коррекцию нарушений развития различных категорий детей: 5-7 лет с тяжелым нарушением речи.

3.8.2 Ссылка на федеральную программу

3.8.3 Характеристика взаимодействия педагогического коллектива с семьями детей

Важным условием реализации Программы является создание содружества «дети – педагоги - родители», в котором, все участники образовательных отношений влияют друг на друга, побуждая к саморазвитию, самореализации и самовоспитанию.

Главной особенностью взаимодействия педагогического коллектива с семьями воспитанников является дифференцированный подход. При выборе форм организации работы мы учитываем воспитательный климат и условия жизни каждой семьи, возраст родителей (законных представителей), социальный статус матери и отца, степень участия в воспитательном процессе, наличие желания воспитывать ребенка, уровень их подготовленности в вопросах воспитания и развития детей.

В группе для детей 2 – 4 лет , в рамках адаптации к условиям детского сада, организуются интегрированные детско-родительские игры. Задача данных мероприятий заключается в обеспечении психолого-педагогической поддержки семьи и повышение компетентности родителей и педагогов в вопросах успешной адаптации ребенка к условиям образовательной организации.

Встречи семей организуются в течение сентября – ноября, с участием воспитателей, педагога-психолога.

С семьями воспитанников 4-7 лет проводятся творческие мастерские, которыми выбирается та или иная тематика мероприятий. Предметная совместная деятельность в творческой мастерской помогает наладить эмоциональный контакт с родителями, улучшить детско-родительские отношения.

Задачи творческой мастерской:

5. Расширять представления членов семей воспитанников о творческой деятельности дошкольников, знакомить с искусством; приемами работы (традиционные и нетрадиционные) с различными материалами.

6. Развивать детско-родительские отношения на основе предметной совместной деятельности.
7. Развивать эмоциональную сферу детей (радоваться удачам других; ощущать чувство радости при дарении поделок, выполненных своими руками; развитие толерантности).
8. Установление эмоционального контакта между педагогами, родителями, детьми, взаимосвязи между поколениями.

Главными целями взаимодействия педагогического коллектива ДОО с семьями обучающихся дошкольного возраста являются:

- обеспечение психолого-педагогической поддержки семьи и повышение компетентности родителей (законных представителей) в вопросах образования, охраны и укрепления здоровья детей младенческого, раннего и дошкольного возрастов;

- обеспечение единства подходов к воспитанию и обучению детей в условиях ДОО и семьи; повышение воспитательного потенциала семьи.

Достижение целей осуществляется через решение основных задач:

- информирование родителей (законных представителей) и общественности относительно целей ДО при помощи госпабликов в ВКонтакте и Одноклассниках, а также Сайта ДОО. Педагоги размещают видеоматериалы на актуальные темы по развитию и воспитанию детей, о мерах господдержки семьям, имеющим детей дошкольного возраста, а также об образовательной программе, реализуемой в ДОО;

- просвещение родителей (законных представителей), повышение их правовой, психолого-педагогической компетентности в вопросах охраны и укрепления здоровья, развития и образования детей;

- построение взаимодействия в форме сотрудничества и установления партнерских отношений с родителями (законными представителями) детей младенческого, раннего и дошкольного возраста для решения образовательных задач;

- вовлечение родителей (законных представителей) в образовательный процесс через группы в ВКонтакте, Сферум, информационные стенды.

Построение взаимодействия с родителями (законными представителями) придерживается следующих принципов:

- приоритет семьи в воспитании, обучении и развитии ребенка: в соответствии с Законом об образовании у родителей (законных представителей) обучающихся не только есть преимущественное право на обучение и воспитание детей, но именно они обязаны заложить основы физического, нравственного и интеллектуального развития личности ребенка;

- открытость: для родителей (законных представителей) доступна актуальная информация об особенностях пребывания ребенка в группе; каждому из родителей (законных представителей) предоставлен свободный доступ в ДОО; между педагогами и родителями (законными представителями) имеется обмен информацией об особенностях развития ребенка в ДОО и семье;

- взаимное доверие, уважение и доброжелательность во взаимоотношениях педагогов и родителей (законных представителей): при взаимодействии педагог придерживается этики и культурных правил общения, проявляет позитивный настрой на общение и сотрудничество с родителями (законными представителями);

этично и разумно использует полученную информацию как со стороны педагогов, так и со стороны родителей (законных представителей) в интересах детей;

- индивидуально-дифференцированный подход к каждой семье: при взаимодействии учитываются особенности семейного воспитания, потребности родителей (законных представителей) в отношении образования ребенка, включаем родителей с совместное решение образовательных задач.

- возрастосообразность: при планировании и осуществлении взаимодействия учитываются особенности и характер отношений ребенка с родителями (законными представителями), прежде всего, с матерью (преимущественно для детей младенческого и раннего возраста), обусловленные возрастными особенностями развития детей.

Деятельность педагогического коллектива ДОО по построению взаимодействия с родителями (законными представителями) обучающихся осуществляется по нескольким направлениям:

- диагностико-аналитическое направление включает получение и анализ данных о семье каждого обучающегося, ее запросах в отношении охраны здоровья и развития ребенка; об уровне психолого-педагогической компетентности родителей (законных представителей); а также планирование работы с семьей с учетом результатов проведенного анализа; согласование воспитательных задач;

- просветительское направление предполагает просвещение родителей (законных представителей) по вопросам особенностей психофизиологического и психического развития детей младенческого, раннего и дошкольного возрастов; выбора эффективных методов обучения и воспитания детей определенного возраста; ознакомление с актуальной информацией о государственной политике в области ДО, включая информирование о мерах господдержки семьям с детьми дошкольного возраста; информирование об особенностях реализуемой в ДОО образовательной программы; условиях пребывания ребенка в группе ДОО; содержании и методах образовательной работы с детьми;

- консультационное направление объединяет в себе консультирование родителей (законных представителей) по вопросам их взаимодействия с ребенком, преодоления возникающих проблем воспитания и обучения детей, в том числе с ООП в условиях семьи; особенностей поведения и взаимодействия ребенка со сверстниками и педагогом; возникающих проблемных ситуациях; способам воспитания и построения продуктивного взаимодействия с детьми младенческого, раннего и дошкольного возрастов; способам организации и участия в детских деятельности, образовательном процессе и другому.

Совместная образовательная деятельность педагогов и родителей (законных представителей) обучающихся предполагает сотрудничество в реализации некоторых образовательных задач, вопросах организации РППС и образовательных мероприятий; поддержку образовательных инициатив родителей (законных представителей) детей младенческого, раннего и дошкольного возрастов; разработку и реализацию образовательных проектов ДОО совместно с семьей.

Особое внимание в просветительской деятельности ДОО уделяется повышению уровня компетентности родителей (законных представителей) в вопросах здоровьесбережения ребенка.

Реализация данной темы осуществлена в процессе следующих направлений просветительской деятельности:

- информирование о факторах, положительно влияющих на физическое и психическое здоровье ребенка (рациональная организация режима дня ребенка, правильное питание в семье, закаливание, организация двигательной активности, благоприятный психологический микроклимат в семье и спокойное общение с ребенком и другое), о действии негативных факторов (переохлаждение, перегревание, перекармливание и другое), наносящих непоправимый вред здоровью ребенка;

- своевременное информирование о важности вакцинирования в соответствии с рекомендациями Национального календаря профилактических прививок и по эпидемическим показаниям;

- информирование родителей (законных представителей) об актуальных задачах физического воспитания детей на разных возрастных этапах их развития, а также о возможностях ДОО и семьи в решении данных задач;

- знакомство родителей (законных представителей) с оздоровительными мероприятиями, проводимыми в ДОО;

- информирование родителей (законных представителей) о негативном влиянии на развитие детей систематического и бесконтрольного использования IT-технологий (нарушение сна, возбудимость, изменения качества памяти, внимания, мышления; проблемы социализации и общения и другое).

Направления деятельности педагога реализуются в разных формах (групповых и (или) индивидуальных) посредством различных методов, приемов и способов взаимодействия с родителями (законными представителями):

- диагностико-аналитическое направление реализуется через опросы, социологические срезы, педагогические беседы с родителями (законными представителями); дни (недели) открытых дверей, открытые просмотры занятий и других видов деятельности детей и так далее;

- просветительское и консультационное направления реализуются через групповые родительские собрания, стенды, ширмы, папки-передвижки для родителей (законных представителей); журналы и газеты, издаваемые ДОО для родителей (законных представителей), сайты ДОО и социальные группы в сети Интернет; фотографии, выставки детских работ, совместных работ родителей (законных представителей) и детей. Досуги - совместные праздники и вечера, семейные спортивные и тематические мероприятия, тематические досуги, знакомство с семейными традициями и другое.

Незаменимой формой установления доверительного делового контакта между семьей и ДОО является диалог педагога и родителей (законных представителей). Диалог позволяет совместно анализировать поведение или проблемы ребенка, выяснять причины проблем и искать подходящие возможности, ресурсы семьи и пути их решения. В диалоге проходит просвещение родителей (законных представителей), их консультирование по вопросам выбора оптимального образовательного маршрута для конкретного ребенка, а также согласование совместных действий, которые могут быть предприняты со стороны ДОО и семьи для разрешения возможных проблем и трудностей ребенка в освоении образовательной программы.

Педагоги самостоятельно выбирают педагогически обоснованные методы, приемы и способы взаимодействия с семьями обучающихся, в зависимости от стоящих перед ними задач. Сочетание традиционных и инновационных технологий

сотрудничества позволит педагогам ДОО устанавливать доверительные и партнерские отношения с родителями (законными представителями), эффективно осуществлять просветительскую деятельность и достигать основные цели взаимодействия ДОО с родителями (законными представителями) детей дошкольного возраста.

Главной особенностью взаимодействия в ДОО является взаимодействие с семьями детей с ОВЗ и заключается в работе педагога-психолога, учитель-логопед привлекает их к коррекционной образовательной работе через систему методических рекомендаций, которые даются в устной и письменной форме в специальных тетрадях. Выполняя с ребенком предложенные задания, наблюдая, рассматривая, играя, развивается речь, зрительное и слуховое внимание, память и мышление.